



Relatório de Atividades

Comunhão Espírita de Brasília

2025



Adilson Mariz de Moraes
Presidente

Conselho Diretor (Período 2022 – 2026)

Presidência

Maria Luiza Bezerra de Melo
Vice-Presidente

Comissões Permanentes

Assistência Espiritual

Conselheiro João Leal Neto
Conselheira Lisieux de Maria G. Bittencourt
Diretora de Assistência Espiritual
Walmirene Campos Barroso de Brito

Atendimento e Orientação

Conselheiro Durval Moraes de Castro
Conselheiro Tomaz José Ferreira da Rosa
Diretor de Atendimento e Orientação
Evani Bueno da Silva

Infância e Juventude

Conselheiro Gil Braga
Conselheira Haydée Pereira Bastos
Diretora da Infância e Juventude
Cláudia Maria Lima Stein

Administrativa e Financeira

Conselheira Maria do Carmo de Freitas Mariz
Conselheiro Edimar Luiz da Silva
Diretor Administrativo e Financeiro
Paulo Cesar Lopes de Souza

Estudos Doutrinários

Conselheiro Átila do Sacramento Prata
Conselheiro Herculano Pereira Bastos
Diretora de Estudos Doutrinários
Luciana Couto da Silva

Promoção Social

Conselheira Analice Thomaz de Souza Maya
Ferreira
Conselheira Carla Daniela Leite Negócio
Diretora de Promoção Social
Maria Tereza Carvalho

Arte e Cultura

Conselheiro Sérgio de Barros Castro
Conselheira Neuza Zapponi de Mello
Diretor de Arte e Cultura
Germana Magalhães Carsten

Conselho Fiscal (Período 2022 – 2026)

Presidência CF


Albanir de Carvalho Júnior

Conselheiros

Rita de Cássia Luna Barros Perrone Campos
Tassiana Nunes Garcia

SUMÁRIO

1 – Apresentação	4
2 – Introdução	5
3 – Principais Realizações	6
3.1 – Formação, Educação e Difusão da Doutrina Espírita.....	7
3.2 – Atendimento, Orientação e Assistência Espiritual	31
3.3 – Assistência e Promoção Social	43
3.4 – Outras Atividades.....	58
3.5 – Resultados Econômico-Financeiros.....	62
4 – Conclusão	74



1 – Apresentação

A Comunhão Espírita de Brasília, fundada em 16/01/1961, há 65 anos, vem apresentar o seu Relatório de Atividades desenvolvidas durante o exercício de 2025. A Comunhão é uma associação com personalidade jurídica de direito privado, de caráter religioso, científico, filosófico, beneficente, cultural, educacional e de assistência e promoção social, sem fins econômicos e lucrativos, conforme consta no Art. 1º do seu Estatuto, e tem como Missão promover o ser humano, facilitando-lhe o acesso ao conhecimento da Doutrina Espírita, amparando-o e ofertando-lhe os meios para a vivência cristã.

E, cumprindo com as suas finalidades estatutárias, oferece estudo, prática e difusão da Doutrina Espírita; promove a prática da caridade espiritual, moral e material, por todos os meios ao seu alcance, em benefício de todos, sem distinção de qualquer espécie, seja de raça, cor, sexo, posição social, religião ou de outra natureza; realiza assistência à maternidade, à infância, à juventude e à velhice, bem como a promoção social de modo geral, inclusive com a produção e dispensação gratuita de produtos farmacêuticos, tudo de acordo com a legislação em vigor e dentro das suas possibilidades e presta serviços gratuitos aos usuários da assistência e promoção social sem qualquer discriminação, de forma planejada e sistemática; promove atividades educacionais e culturais através de estudos e pesquisas, práticos ou teóricos, da Doutrina Espírita codificada por Allan Kardec; integra o Movimento Espírita, estreitando os laços de solidariedade e fraternidade com todos os adeptos da Doutrina Espírita.

No cumprimento de suas atribuições, o Conselho Diretor da Comunhão apresenta as atividades desenvolvidas pela Casa, ao longo de 2025, com a colaboração estimável de trabalhadores, associados e voluntários.


Agradecemos a Deus, a Jesus e aos amigos espirituais as inúmeras possibilidades de trabalho que nos são ofertadas, proporcionando-nos ações as mais diversas em benefício da Sociedade, tornando o nosso Planeta mais saudável, mais humano.

Que possamos honrar toda a infraestrutura disponibilizada para exercermos um trabalho de qualidade na lide espírita, confortando os sofredores e esclarecendo o verdadeiro sentido da vida à Luz da Doutrina dos Espíritos.


ADILSON MARIZ DE MORAES
Presidente
Diretoria-Geral e Conselho Diretor

2 – Introdução

O presente Relatório sintetiza as atividades realizadas pela Comunhão Espírita de Brasília durante o ano de 2025, apresentando uma síntese dos trabalhos desenvolvidos na Casa, bem como exibe prestação de contas e demais atos administrativos para apreciação da Assembleia Geral, como previsto no Inciso I do Art. 22 do Estatuto da Comunhão Espírita de Brasília.




3 – Principais Realizações

A Comunhão Espírita de Brasília, em sua estratégia de atuação para sustentação e ampliação da Doutrina dos Espíritos por todos os povos e em especial ao povo brasileiro, e, ainda, objetivando viabilizar o cumprimento de suas finalidades estatutárias, tem sua estrutura organizacional contemplando sete diretorias, além de órgãos de assessoramento à Presidência, que, em conjunto e harmonicamente, tem, ao longo dos anos, procurado dar efetividade ao cumprimento de sua missão institucional.

A seguir serão detalhados os resultados alcançados pela Comunhão no exercício de 2025, comparativamente ao observado em 2024, bem como caracterizando sua evolução ao longo dos últimos doze anos de gestão. Seu detalhamento obedecerá às grandes linhas de atuação da organização, possibilitando identificar-se, por um lado, o processo de expansão da formação, educação, orientação e assistência espirituais desenvolvidos na Instituição e, por outro, as ações de assistência e promoção social, prestadas pela Casa por meio do trabalho de associados voluntários, nas diversas regiões administrativas do Distrito Federal.

Além desses aspectos, constatam-se, ainda, diversas ações de divulgação da Doutrina por meio de palestras, eventos culturais e de uso da mídia para difusão do conhecimento além-fronteiras.

Sob outro enfoque, apresentam-se os resultados econômico-financeiros obtidos no exercício em análise, possibilitando identificar-se as necessidades e possibilidades de atuação da Casa *vis-à-vis* as limitações orçamentárias presentes em qualquer organização, bem como o desempenho econômico-financeiro observado na Casa ao longo dos últimos doze anos.



3.1 – Formação, Educação e Difusão da Doutrina Espírita

Uma das grandes finalidades da Comunhão estabelecidas em seu Estatuto consiste em estudar, praticar e difundir os ensinamentos da Doutrina Espírita, por todos os meios disponíveis, de conformidade com os princípios básicos estabelecidos na Codificação de Allan Kardec e nas obras subsidiárias. Adicionalmente, promover atividades educacionais e culturais através de estudos e pesquisas, práticos ou teóricos, da Doutrina Espírita codificada por Kardec.

Neste sentido, com vistas a dar cumprimento a esse processo de formação, educação e difusão da doutrina espírita, a Comunhão instituiu duas Diretorias: a Diretoria de Infância e Juventude - DIJ e a Diretoria de Estudos Doutrinários - DED, e uma Assessoria: a Assessoria de Comunicação e Eventos – ACE e, ainda, mais recentemente (2020), a Diretoria de Arte e Cultura – DAC, responsável por desenvolver a integração do artista espírita que frequenta a Casa, visando promover a arte nas suas mais variadas formas. A DIJ, com o foco na formação do ser desde criança até a juventude e, a DED, com atuação voltada para a formação do adulto, por meio da realização de cursos sistematizados no conhecimento espírita básico ao aprofundado.

Com relação ao processo de difusão da Doutrina Espírita, foi constituída a Assessoria de Comunicação e Eventos (ACE), vinculada à Presidência, com o objetivo de organizar e controlar a comunicação dentro da Casa e dinamizar os inúmeros eventos, inclusive mediante a oferta de produtos midiáticos para a divulgação da Doutrina Espírita.

Os atendimentos dedicados à infância e juventude estão sob a direção da DIJ que se incumbe, de acordo com os Estatuto e Regimento Interno da Comunhão de *“despertar e desenvolver nas crianças e jovens de 3 meses a 18 anos de idade a prática de atitudes espírita-cristãs, por intermédio do programa de Evangelização, a partir dos ensinamentos de Jesus”*.

Esta Diretoria cumpriu, em 2025, seu objetivo geral de promover o conhecimento dos ensinamentos morais do Evangelho de Jesus à luz da Doutrina Espírita para crianças e jovens de 3 meses a 18 anos, que frequentam a Casa.



As atividades desenvolvidas pela DIJ foram realizadas aos sábados, de 08.03.2025 a 06.12.2025, com recesso em todo o mês de julho. Foram 17 aulas no 1º semestre e 19 aulas no 2º semestre, totalizando 36 aulas no ano. Os contatos com as famílias dos alunos matriculados se deram durante todo o ano, por meio de grupos de Whatsapp, formados por turma.


As aulas de evangelização ocorreram presencialmente da seguinte forma:

1ª) Para os alunos das turmas de Maternal Amarelo (3 meses a 2 anos) à Juventude 3 (18 anos), os evangelizadores trabalharam com aulas em dois turnos (das 14h30 às 15h30 e das 15h45 às 16h45). Nas turmas de Maternal (3 meses a 3 anos), Jardim Azul (4 a 5 anos), Jardim Branco (6 a 7 anos), 1º Ciclo Azul (7 a 8 anos), 1º Ciclo Branco (8 a 9 anos) e 2º Ciclo Azul (9 a 10 anos), por limitações de espaço físico, foi necessário trabalhar com listas de espera, chamando as famílias para matrícula à medida que surgiam vagas nas turmas. Às famílias dos alunos que permaneceram em lista de espera das turmas de Maternal, a DIJ disponibilizou em sua área do site da Comunhão atividades formuladas por nossos evangelizadores para que elas pudessem realizar com seus bebês em casa, enquanto aguardam a possibilidade de matricular-se para o curso presencial (<https://sites.google.com/view/bebesevangelizacao?usp=sharing>).

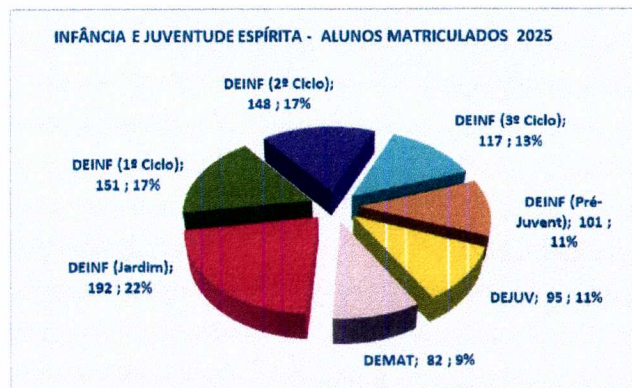
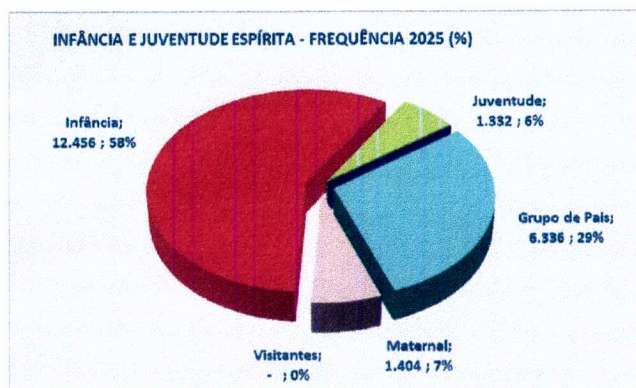
2ª) Para os pais/responsáveis foram praticadas reuniões presenciais nos mesmos horários das aulas das crianças e jovens.

Para harmonização do grupo, semanalmente, aos sábados, foram efetuados estudos de trechos de “O Evangelho Segundo o Espiritismo”, das 13h40 às 14h e, quinzenalmente, das 17h30 às 18h30, do mês de abril ao mês de novembro, realizou-se encontros do grupo “Aprendizes do Evangelho Edgard Armond”, estudando a obra “Evolução em Dois Mundos” de André Luiz, psicografada por Francisco Candido Xavier e, em seguida, iniciou-se também o estudo da obra “A Evangelização de portas abertas para o autismo” de Lúcia Moysés, escolhida com indicação de uma Conselheira da Casa, com a finalidade de melhor capacitar os evangelizadores nos casos de crianças que porventura se encontrem no espectro do autismo. Em todas as turmas foram cumpridos os programas das aulas e as atividades se desenvolveram muito bem.

Entre 15.02.25 e 22.03.25 foi realizado o Curso de Formação de Evangelizadores, com a formação de 19 voluntários da DIJ e de outras Casas Espíritas. O curso foi dividido em 05 módulos com 1h30 de duração cada um. Foi também realizada, em 05.04.25, uma reunião de capacitação com o grupo de voluntários da DIJ, lembrando o compromisso assumido pelos colaboradores diante da importante e relevante tarefa de evangelizar.



Cumpra-se observar que há sempre muitos alunos matriculados na DIJ (886 em 2025), mas efetivamente frequentando há um número reduzido que representa, em média, 422 alunos, compreendendo aproximadamente 48% das matrículas efetivadas. Nesse sentido, os percentuais de participação média de presença de matriculados podem sugerir uma análise distorcida de que há uma baixa frequência; no entanto, na realidade, constata-se que, semanalmente, cerca de 176 pais e 422 alunos estão frequentemente presentes na evangelização da Casa, o que representa um fluxo de cerca de 15 mil alunos ao longo de todo o período letivo.




ALUNOS MATRICULADOS x MÉDIA DE PRESENCAS

Item	MATRICULAS 2024	MÉD. PRESENCAS	Part. %	MATRICULAS 2025	MÉD. PRESENCAS	Part. %
DEMAT	57	28	49%	82	39	48%
DEINF (JARDIM)	220	106	48%	192	98	51%
DEINF (1º CICLO)	153	80	52%	151	72	48%
DEINF (2º CICLO)	116	58	50%	148	74	50%
DEINF (3º CICLO)	103	48	47%	117	55	47%
DEINF (PRÉ-JUV)	77	38	49%	101	47	47%
DEJUV	92	39	42%	95	37	39%
TOTAL	818	397	49%	886	422	48%
DEFAM (Pais)	---	169	---	---	176	---

Os trabalhos da DIJ contaram com a participação de 152 colaboradores, distribuídos nas atividades desempenhadas pelas seguintes divisões que compõem a estrutura da DIJ:

- ✓ Divisão de Evangelização do Maternal (DEMAT) – bebês de 3 meses a 3 anos de idade.
- ✓ Divisão de Evangelização da Infância (DEINF) – crianças de 4 a 14 anos de idade.
- ✓ Divisão de Evangelização da Juventude (DEJUV) – jovens de 15 a 17/18 anos de idade.
- ✓ Divisão de Evangelização da Família (DEFAM) – grupo dos Pais dos evangelizando de 4 a 17/18 anos de idade. Tem por objetivo trabalhar com os pais dos evangelizando, procurando orientar as famílias de forma que, por meio de um trabalho conjunto entre pais e evangelizadores, seja garantido o aperfeiçoamento espiritual das crianças e jovens e uma maior harmonização do ambiente familiar.
- ✓ Divisão de Recursos e Meios (DIRME) – trabalho de matrícula e registro dos alunos novos, bem como atualização dos contatos de todas as famílias dos alunos matriculados para organização dos grupos de *WhatsApp* das turmas e providências quanto aos recursos necessários às aulas.




É importante mencionar que, após a divulgação das atividades promovidas pela DIJ na turma de Juventude 3 (final do curso de evangelização), a área recebeu 8 (oito) novos colaboradores, dos quais apenas um não conseguiu permanecer devido a compromissos com estudos, mas deverá retornar em 2026. Paralelamente, 15 novos colaboradores procuraram a Diretoria para participarem dos trabalhos desenvolvidos na Área, dos quais apenas um não pode permanecer por questões de compromissos com estudos no mesmo horário dos trabalhos de evangelização. Dessa forma, 21 novos colaboradores voluntários foram inseridos efetivamente no grupo da DIJ em 2025.

Analisando-se os diversos dados acima mencionados, depreende-se que os alunos e pais que participaram das atividades da DIJ conseguiram receber as lições do Mestre Jesus e da Doutrina Espírita ao participarem das aulas presenciais (Jardim a Juventude), bem como pela participação nas reuniões de pais. Nesse sentido, considera-se que os objetivos da área foram atingidos, notadamente com relação à contínua capacitação dos evangelizadores para atender as necessidades das famílias matriculadas, especialmente daquelas que possuem crianças e jovens neurodivergentes.

Cabe observar, ainda, que nesse ano não foi possível atender prontamente a todas as famílias interessadas em matricular as crianças nas turmas de 5/6 a 9/10 anos de idade, devido ao excesso de alunos em sala e a limitação física para esse atendimento. Dessa forma, nessas turmas, trabalhou-se ao longo de todo o exercício com listas de espera, chamando às famílias inscritas à medida que as vagas foram surgindo. Em novembro, todos os inscritos que ainda não haviam conseguido se matricular em 2025 foram chamados para realizarem suas matrículas nas turmas de 2026.

Para dar continuidade ao desenvolvimento do processo de educação e formação doutrinária foi instituída a Diretoria de Estudos Doutrinários - DED. Nesse sentido, após o processo de formação básica, iniciam-se os trabalhos com os jovens egressos da DIJ mediante o ingresso desse contingente na Mocidade Comunhão. Com efeito, o Estudo Sistematizado da Doutrina Espírita – ESDE - Mocidade é constituído por atividades de estudo e vivência da Doutrina Espírita e do Evangelho de Jesus de forma sistemática, metódica, atendendo e esclarecendo jovens na faixa etária de 18 a 21 anos.



Os jovens são engajados em várias atividades da Comunhão e realizam as suas primeiras experiências na área da ação social por meio de visitas mensais à AMPARE-DF. Realizam também um Evangelho no Parque da Cidade, um domingo por semestre; evento alegre e registrado por fotos e que conta com a presença dos Dirigentes. A Mocidade Comunhão é um grupo de estudos disciplinado, organizado pedagogicamente e atuante nas atividades com alunos.




A perspectiva principal da DED consiste em ativar ações que viabilizem melhor acesso à Doutrina Espírita para os frequentadores da Comunhão e os estudantes matriculados. Para a realização e manutenção dos cursos oferecidos à comunidade do Distrito Federal e Entorno são necessários diversos recursos humanos (voluntários), materiais e tecnológicos, dentre os quais, a participação de 77 Dirigentes de Estudos da Doutrina Espírita – ESDE e de Educação da Mediunidade – ESME, além de 40 Auxiliares.

É importante mencionar o trabalho de triagem doutrinária e fraterna de estudantes por meio do PROAMO – Programa de Atendimento a Alunos com Mediunidade Ostensiva, cujas ações, realizadas em parceria com a Diretoria de Assistência Espiritual - DAE, têm propiciado acolhimento e conforto aos irmãos-estudantes em casos identificados pelas equipes dirigentes dos estudos.

Paralelamente, o PADES – Programa de Adaptação aos Estudos da Doutrina Espírita, contando com um grupo de trabalho de plantão de janeiro até o início das aulas, representa sempre e continuamente a porta de acesso aos que frequentam a Casa, desejosos de conhecimentos da Doutrina Espírita, além de promover consolo e esclarecimento.

Cabe ressaltar a persistente defasagem existente entre o momento da procura inicial pelos estudos e a maturidade necessária do aluno para acompanhar um curso como o ESDE, o qual requer leituras e disciplina mínima de frequência às aulas, para que o seu aproveitamento seja razoável e, em especial, para que esse estudante *desperte* para a essencial necessidade de sua transformação interior.




Destaque-se que, após diversas reuniões realizadas entre as equipes de dirigentes do ESDE e do ESME, foi realizada uma reestruturação pedagógica desses cursos, cuja implantação iniciou-se em 2018 e teve sua conclusão em 2022. De fato, em 2019 foi implantado o primeiro ano do novo ESDE (1A e 1B), ou seja, os princípios básicos da Doutrina Espírita. Posteriormente, foram definidos os conteúdos e as aulas dos ESDE 3 e 4, que passaram a ser chamados de ESDE 2A e 2B, tendo por foco principal a transformação moral.

Da mesma forma, contando com a equipe de dirigentes do ESME, foi realizada uma reestruturação pedagógica de ensino no ESME com a inclusão de mais um semestre (ESME 3 – o passe). Assim, atualmente, já foram atualizados e implantados todos os arquivos do ESDE e do ESME.

Cumprе salientar que as estatísticas demonstram que, em média, apenas 50% dos que ingressam no ESDE conseguem se formar e seguirem adiante na expansão do conhecimento da Doutrina Espírita, com vistas ao aprendizado necessário ao trabalho mediúnico. Anualmente são realizadas e analisadas as pesquisas de satisfação dos alunos, com uso de fichas de avaliação dos dirigentes e do próprio curso, já tendo sido possível identificar um consenso quanto aos dias e horários mais requisitados pelos alunos.

De maneira geral, as turmas do ESME são compostas do quadro de formandos do ESDE, que tem por objetivo ampliar os conhecimentos doutrinários necessários à prática mediúnica. À semelhança de exercícios anteriores, o ESME recebe, em geral, a totalidade de formandos do ESDE, o que atualmente representa, em média, cerca de 450 alunos/ano. Destes, entre 55% e 90% conseguem concluir o estudo, representando, portanto, um adicional de mão-de-obra da ordem de 200 a 300 médiuns por ano, e em plenas condições de exercerem suas atividades nos diversos grupos de trabalhos mediúnicos da Casa.

Ressalte-se que no exercício em análise não foi possível a realização dos seminários nos cursos do ESDE/ESME. Esses seminários, que acontecem na 17ª (décima sétima) aula dos cursos ESDE e ESME, são aulas públicas sobre as coleções clássicas e subsidiárias da Doutrina Espírita e aulas de apresentação dos livros indicados para leitura ao longo da fase de estudo. Por outro lado, foram continuadas as implantações virtuais do Evangelho no Lar, após a aplicação de questionários nas turmas do ESDE 1A.



FORMAÇÃO DOUTRINÁRIA - INFRAESTRUTURA DE ATENDIMENTO DA DEMANDA (2025)


ITEM	ESDE 1A				ESDE 2A				ESDE 2B				TOT ESDE	%	ESME 1	ESME 2	ESME 3	TOT ESME	%	ESDAE	MOCID	PADES	OUTROS	%	TOTAL	
	a	b	c	d	e	f	g	h	i	j	k	l														m
ONLINE 1ª SEM.	312	305	218	185	1.020	54%	212	122	134	468	25%	340	68	38	408	22%	312	305	218	185	1.896	22%	408	22%	1.896	
Turma 1	62	34	40	20	156	46%	39	25	32	96	29%	38	46	84	25%	336	4%	62	34	40	20	336	25%	84	25%	336
Turma 2	89	44	34	-	167	53%	55	48	33	136	43%	136	14	9	14	4%	89	44	34	-	317	4%	14	4%	317	
Turma 3	54	32	24	25	135	69%	33	19	-	52	43%	52	9	9	9	5%	54	32	24	25	196	5%	9	5%	196	
Turma 4	91	62	45	52	250	98%	33	19	-	52	43%	52	4	4	4	5%	91	62	45	52	254	5%	4	5%	254	
Turma 5	42	14	25	-	81	100%	-	-	-	-	-	-	-	-	-	-	42	14	25	-	81	-	-	-	81	
Turma 6	81	81	55	20	156	100%	-	-	-	-	-	-	-	-	-	-	81	81	55	20	156	-	-	-	156	
Turma 7	71	39	22	-	132	100%	-	-	-	-	-	-	-	-	-	-	71	39	22	-	132	-	-	-	132	
Turma 8	35	7	7	-	42	100%	-	-	-	-	-	-	-	-	-	-	35	7	7	-	112	-	-	-	112	
PRESENCIAL 1ª SEM.	525	232	245	117	1.119	71%	127	92	65	284	18%	38	73	70	181	11%	525	232	245	117	1.584	11%	181	11%	1.584	
TOTAL 10. SEMESTRE	837	537	463	302	2.139	61%	339	214	199	752	22%	378	68	73	589	17%	837	537	463	302	3.480	17%	589	17%	3.480	
ONLINE 2ª SEM.	305	219	262	204	990	56%	156	167	112	435	25%	316	21	-	337	19%	305	219	262	204	1.762	19%	337	19%	1.762	
Turma 1	35	38	25	31	129	46%	28	37	25	90	32%	38	23	61	22%	280	3%	35	38	25	31	280	3%	61	22%	280
Turma 2	57	48	41	35	181	56%	43	46	47	136	42%	136	9	9	9	3%	57	48	41	35	326	3%	9	3%	326	
Turma 3	37	35	16	28	116	61%	9	27	18	54	29%	54	19	19	19	10%	37	35	16	28	189	10%	19	10%	189	
Turma 4	61	50	35	37	183	80%	34	34	34	136	42%	136	11	11	11	5%	61	50	35	37	228	5%	11	5%	228	
Turma 5	24	22	9	16	71	100%	-	-	-	-	-	-	-	-	-	-	24	22	9	16	71	-	-	-	71	
Turma 6	51	40	28	43	162	100%	-	-	-	-	-	-	-	-	-	-	51	40	28	43	162	-	-	-	162	
Turma 7	43	43	7	14	107	100%	-	-	-	-	-	-	-	-	-	-	43	43	7	14	107	-	-	-	107	
Turma 8	22	15	15	37	986	67%	114	110	90	314	21%	38	62	70	170	12%	22	15	15	37	1.07	12%	170	12%	1.07	
PRESENCIAL 2ª SEM.	330	291	161	204	986	67%	114	110	90	314	21%	38	62	70	170	12%	330	291	161	204	1.470	12%	170	12%	1.470	
TOTAL 20. SEMESTRE	635	510	423	408	1.976	61%	270	277	202	749	23%	354	21	70	507	16%	635	510	423	408	3.232	16%	507	16%	3.232	
TOTAL ONLINE	617	524	480	389	2.010	55%	368	289	246	903	25%	656	89	-	745	20%	617	524	480	389	3.658	20%	745	20%	3.658	
TOTAL PRESENCIAL	855	523	406	321	2.105	69%	241	202	155	598	20%	76	135	140	351	11%	855	523	406	321	3.054	11%	351	11%	3.054	
TOTAL ALUNOS	1.472	1.047	886	710	4.115	61%	609	491	401	1.501	22%	732	89	140	1.096	16%	1.472	1.047	886	710	6.712	16%	1.096	16%	6.712	
No. de TURMAS pres. no ano	16	15	14	11	56		7	6	5	18		6	2	14		88	16	15	14	11	88		14		88	
QTDE H/AULA/ANO	432	405	378	297	1.512	53%	189	162	135	972	34%	162	-	54	378	13%	432	405	378	297	2.862	13%	378	13%	2.862	

Obs.: 1. As quantidades de alunos do PADES, por não serem separadas em turmas, foram totalizadas na turma 8.
2. Quantidade de horas/aula (pres) = 1,5 horas/aula. Aulas/semestre= 18 aulas

Em 2025 foram mantidos os downloads no site da Comunhão contendo programas de ensino, slides, roteiros de estudos e questionários de verificação de

aprendizagem, todos informatizados através dos formulários Google.

Vale mencionar, ainda, que, no processo de matrícula, continuam as matrículas do ESDE 1A sendo realizadas pelo site, com links disponibilizados no site da Comunhão Espírita de Brasília; e para os demais cursos presenciais, o aluno precisa dirigir-se à sala 100 da DED e preencher o formulário requisitando a matrícula. No ano de 2025 foram matriculados 6.712 alunos, além de mais 693 alunos formandos do EAD, totalizando 7.405 alunos em todos os cursos ofertados pela DED,




representando uma expansão da ordem de 17% se comparado ao observado em 2024. No 1º sem/25 observou-se um total de 3.480 alunos, dos quais 1.896 online (excluídos os alunos em EAD) e 1.584 presenciais; no 2º sem/25 constatou-se uma redução de 7,1% em relação ao primeiro semestre (3.232 alunos), sendo 1.762 online e 1.470 presenciais.

FORMAÇÃO DOUTRINÁRIA - INFRAESTRUTURA DE ATENDIMENTO DA DEMANDA (2016 - 2025)

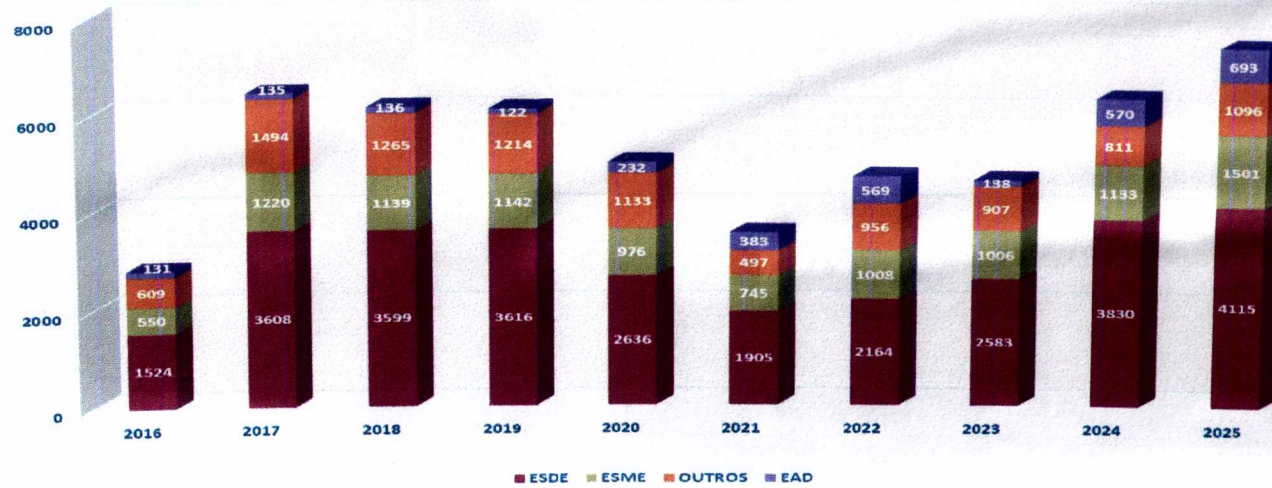
ITEM	ESDE 1A	ESDE 1B	ESDE 2A	ESDE 2B	TOT ESDE	ESDE %	ESME 1	ESME 2	ESME 3	TOT ESME	ESME %	PASSE	EC	ESADE	MOCID	PADES	OUTROS	OUT %	EAD	EAD %	TOTAL	Var %
	a	b	c	d	e = a+...+d	e/t %	f	g	i	h = f+g+i	h/t %	i	j	k	l	m	n = i+...+m	n/t %	p	p/t %	t = e+h+n+p	
2016	512	405	314	293	1.524	54%	287	263		550	20%	136	262	79	42	90	609	22%	131	5%	2.814	
2017	1.256	956	770	626	3.608	56%	643	577		1.220	19%	361	527	306	145	155	1.494	23%	135	2%	6.457	129%
2018	1.280	935	764	620	3.599	59%	608	531		1.139	19%	139	455	219	111	341	1.265	21%	136	2%	6.139	-5%
2019	1.364	876	689	687	3.616	59%	657	485		1.142	19%	202	536	90	100	286	1.214	20%	122	2%	6.094	-1%
2020	965	619	605	447	2.636	53%	477	499		976	20%	208	475	166	19	265	1.133	23%	232	5%	4.977	-18%
2021	549	466	439	451	1.905	54%	411	334		745	21%	80	221	139	22	35	497	14%	383	11%	3.530	-29%
2022	844	512	373	435	2.164	46%	408	407	193	1.008	21%	-	629	129	58	140	956	20%	569	12%	4.697	33%
2023	1.022	680	523	358	2.583	56%	309	345	352	1.006	22%	97	565	129	70	46	907	20%	138	3%	4.634	-1%
2024	1.640	964	675	551	3.830	60%	490	338	305	1.133	18%	-	653	40	118	-	811	13%	570	9%	6.344	37%
2025	1.472	1.047	886	710	4.115	56%	609	491	401	1.501	20%	-	732	89	135	140	1.096	15%	693	9%	7.405	17%

Além dos cursos mencionados anteriormente, pode-se ressaltar, ainda, diversas outras frentes de formação doutrinária. Com efeito, os Estudos Complementares-EC, Estudos à Distância e em EAD e Aprofundados-ESADE qualificam-se pelas ofertas de conhecimento doutrinário dirigidos ao estudo do Evangelho Segundo o Espiritismo e às Obras Complementares da Doutrina Espírita e à filosofia e ciência, abrindo espaços para pesquisas exploratórias, reflexões e debates sobre estas temáticas transversais.

Observando-se o gráfico a seguir, constata-se, em 2025, a plena retomada das atividades da Diretoria comprovada pela maior oferta de vagas aos diversos demandantes de conhecimentos da Doutrina, mas moldada em uma nova distribuição de participantes, identificada pela formação doutrinária por meio de cursos online e presenciais. Assim, pode-se verificar que a infraestrutura atual de atendimento da demanda por formação doutrinária da Comunhão tem conseguido ofertar cerca de 7.400 vagas anuais às diversas camadas de demandantes de conhecimento da doutrina codificada por Kardec, das quais aproximadamente 56% estão destinadas ao ESDE, 20% ao ESME e as demais 24% distribuídas entre os demais temas de estudo realizados no âmbito da Diretoria, incluso os alunos de ensino à distância.

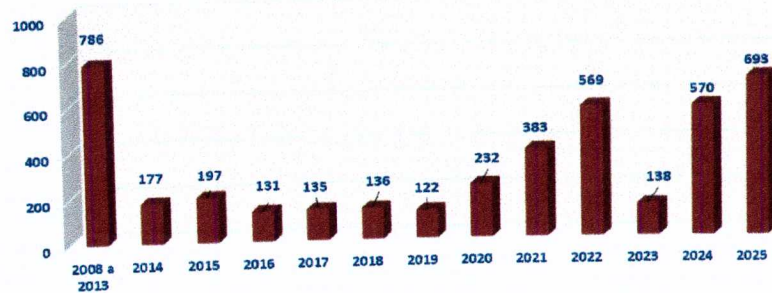


FORMAÇÃO DOCTRINÁRIA - ESDE, ESME e OUTROS CURSOS

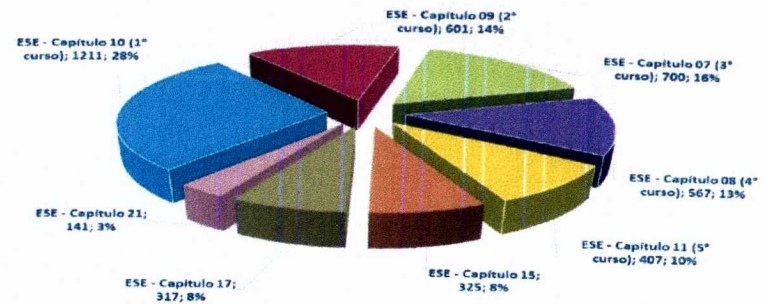


Adiciona-se, ainda, a formação doutrinária se expandindo por meio do ensino à distância. De fato, o estudo do Evangelho Segundo o Espiritismo à distância - EAD tem-se mantido firme, com a oferta de cursos para estudo dos capítulos 07, 08, 09, 10, 11, 15 e 17. Em 2025, foram formados 693 alunos, o que representou um crescimento de 22% no número de concluintes em comparação ao exercício anterior. Esse modelo, implantado desde 2008, com alunos em Portugal, Alemanha, Canadá, Estados Unidos e em vários estados brasileiros, já formou 188 tutores com a missão de promover o EAD, tendo concluído suas turmas com, aproximadamente, 4.269 alunos formados desde sua implantação.

ENSINO À DISTÂNCIA (EAD) - CONCLUÍNTES



ENSINO À DISTÂNCIA (EAD) - CONCLUÍNTES (2008 a 2025)



Ademais os processos de formação e educação espírita promovidos pelas Diretorias DIJ e DED, especial destaque deve ser dado aos trabalhos de divulgação da doutrina promovidos pela Diretoria de Arte e Cultura - DAC, responsável por desenvolver a integração do artista espírita que frequenta a Casa, visando promover a arte nas suas mais variadas formas, estimulando o desenvolvimento do senso crítico, da sensibilidade estética e do gosto pelo belo, por meio do estudo, da troca de experiência, do trabalho de qualidade, visando à divulgação da Doutrina Espírita como religião, filosofia e ciência, nos moldes da codificação de Allan Kardec.


A criação dessa nova Diretoria na Casa encontrava-se no bojo da reforma estatutária aprovada pela Assembleia Geral em 30/03/2019. Na realidade, desde 2009 existiam na organização anseios de implantação de uma área destinada à divulgação doutrinária por meio da promoção da arte nas suas diversas formas. A fundadora e construtora da Comunhão, Sra. Irene Carvalho, tomou do estandarte na arte espírita, divulgando e promovendo o ideal espírita ao longo de muitos anos.

Assim, a implantação da DAC se deu, publicamente, nas comemorações dos 60 anos da Casa, em 16/01/2020, por meio de uma apresentação no Auditório Bezerra de Menezes, com a temática espírita Aniversário da Comunhão de 60 anos (https://www.youtube.com/watch?v=4_rrVEkaBPc&feature=youtu.be).

É fato que, efetivamente, a arte espírita na Comunhão vem se expandindo gradativamente desde a implantação da DAC. Sob esse enfoque, o ano de 2025 deu continuidade à realização de diversos eventos culturais, onde a Diretoria fez a demonstração prática das linguagens artísticas existentes dentro da Comunidade Comunhão Espírita de Brasília, inclusive por meio da realização de convites para artistas espíritas externos, de forma a ampliar o espectro de atuação e de consolidação da arte espírita no âmbito da Casa, nas suas mais variadas formas, com públicos presentes no Auditório Bezerra de Menezes e via *Web*.

E é nessa linha de desenvolvimento da arte no âmbito da Comunhão que se realiza, ao longo do exercício em análise, mais um curso de Formação de Trabalhadores na Arte Espírita, com a oferta de 30 vagas para a comunidade da Casa. Os encontros ocorreram de 05/02/25 a 12/07/25 no Espaço Cultural Irene de Carvalho, todas as quartas-feiras, de 19h30 às 22h30.

Importante ressaltar a realização pela área da rerepresentação da Peça Teatral - *Allan Kardec - De Hydesville à Barcelona*, durante o período de 19 a 21/09/25, no Teatro Nacional – Sala Martins Pena, em Brasília-DF, para um público estimado de 1.350 pessoas ao longo dos três dias de realização da peça, o que possibilitou o



17

retorno do *Teatro VIDA* às apresentações externas à Comunhão, o que, por conseguinte, possibilitou ampliar a divulgação doutrinária além fronteiras por meio da arte.


Da mesma forma, vale destacar também a participação do *Grupo Crisálidas* durante a Mostra de Arte e Cultura - MACES 2025, por meio da apresentação dos espetáculos “As Três Rainhas Sem Cabeça” em 06/09/25, às 20h e “Que Dia é Hoje, Geraldo?” em 07/09/25, às 17h, além do espetáculo “A Capa de Santo”, encenado pelos alunos que concluíram o Curso de Teatro acima mencionado, para aproximadamente 500 pessoas no Auditório Bezerra de Menezes, conforme pode-se observar na tabela a seguir.

DATA	EVENTOS DANÇA / TEATRO (2025)	LOCAL	VOLUNT. PARTICIPANTES	PÚBLICO PRESENCIAL	PÚBLICO VIRTUAL
19 a 21/09	DANÇA (Peça: Allan Kardec)	Teatro Nac. (SI Martins Pena)	8	1350	114
05/2 a 12/7	Curso de Teatro – Formação Trabalh. na Arte Espírita	Espaço Cult. Irene Carvalho	11	30	
19 a 21/09	Allan Kardec - De Hydesville à Barcelona	Teatro Nac. (SI Martins Pena)	8	1350	114
05/set	“A Capa de Santo” na MACES	Aud. Bezerra de Menezes	17	500	540
06/set	Palestra “Cidades Espirituais” na MACES	Aud. Bezerra de Menezes	8	350	786
06/set	“As Três Rainhas Sem Cabeça” na MACES	Aud. Bezerra de Menezes	8	700	741
07/set	“Que Dia é Hoje, Geraldo?” na MACES	Aud. Bezerra de Menezes	8	100	66
TOTAL PÚBLICO			68	4380	2361

Na arte musical, a Comunhão, por meio do Núcleo do Coral, registrou momentos de luz e canções lindas cantadas por artistas do Coral *Elos de Luz* durante todo o ano.

Em verdade, o Coral *Elos de Luz*, contando com cerca de 113 membros, realizou ensaios, todos os sábados, das 14h30 às 16h30, na sala do Coral. Os encontros foram muito produtivos, pois a cada encontro os coralistas foram aprendendo e aperfeiçoando técnicas vocais individuais. O trabalho do *Elos de Luz* também é uma terapia para os integrantes e para todos os que se esforçam para realizar essa atividade musical, pois a música elevada traz benefícios em todos os aspectos: espiritual, moral e físico.

Realmente, a música leva, por meio da melodia e vibrações de amor, a mensagem do Cristo aos corações de todos os irmãos necessitados, encarnados e desencarnados, harmonizando os ambientes abertos ao público, além dos trabalhos mediúnicos da Comunhão.




O Coral *Elos de Luz*, em 2025, levou esclarecimento, consolo, paz, equilíbrio, alegria e a mensagem espírita/cristã da Comunhão para cerca de 17 mil pessoas, por meio de sua participação em 13 apresentações externas e 8 internas, conforme quadro a seguir:

DATA	EVENTOS CORAL ELOS DE LUZ (2025)	LOCAL	VOLUNT. PARTICIPANTES	PÚBLICO PRESENCIAL	PÚBLICO VIRTUAL
18/jan	CASA DA CARIDADE INÁCIO DANIEL	ADE Águas Claras, conj 10, It 11	61	500	
08/mar	CASA LARES HUMBERTO DE CAMPOS	GR ESP. FRATERNIDADE	42	100	
09/abr	VELÓRIO CORALISTA EDELVIRA BARBOZA NOGUEIRA	Campo da Esperança	22	50	
19/abr	MONTE ALVERNE DO BRASIL	Grande Colorado	36	170	
14/jun	CANTO CORAL TEATRAL.– HOLOFOTES, UM CONVITE À VIDA	Aud. Bezerra de Menezes	95	700	3200
01/jun	ORFANATO DA DONA DIANA	Lar Recanto da Paz (Valparaiso)	47	30	
07/jul	VELÓRIO NELITA SANTOS KUHN	Campo da Esperança	17	40	
12/jul	FORMATURA CURSO TEATRO DA DAC (A CAPA DE SANTO)	Aud. Bezerra de Menezes	25	400	1300
01/ago	CARAVANA DA LUZ	SCS	51	50	
09/ago	PAI...TE DESEJO VIDA	Aud. Bezerra de Menezes	70	300	
15/ago	HOMENAGEM A DIVALDO FRANCO	Senado Federal	56	100	
05/set	MACES – MOSTRA DE ARTE E CULTURA ESPÍRITA	Aud. Bezerra de Menezes	54	300	587
12/set	COMEMORAÇÃO NASCIMENTO DE AUTA DE SOUZA	Aud. Bezerra de Menezes	56	250	448
01/nov	DIA DA SAUDADE	CASA DA CARIDADE INÁCIO DA	66	500	
09/nov	JESUS, ESPERANÇA E LUZ	Aud. Bezerra de Menezes	63	400	
22/nov	19ª ENC. NAC. DE CORAIS - DARCIÁIA AMORIM - CID. GOIÁS	Sant. Ig. N. S. do ROSÁRIO	54	1000	
05/dez	CANTATA DE NATAL - MÃOS ESTENDIDAS	Aud. Bezerra de Menezes	36	100	
06/dez	CONCERTO DE NATAL DO GRANDE CORO ESPÍRITA DO DF	FEB	74	500	1100
13/dez	CANTATA DE NATAL	Soc Esp. Auta de Souza	55	200	
13/dez	CANTATA DE NATAL – NOITE FELIZ COM JESUS	Aud. Bezerra de Menezes	65	500	1000
19/dez	NATAL CARAVANA DA LUZ	SCS	29	40	
TOTAL PÚBLICO			1074	6230	7635

O Coral infanto-juvenil *Elinhos de Luz*, cujo objetivo é evangelizar as crianças integrantes do Coral, levar a mensagem de Jesus, consolar, alegrar e curar encarnados e desencarnados por meio da música elevada, contando atualmente com 24 crianças de 6 a 14 anos de idade, desenvolveu suas atividades concomitantemente com o calendário oficial da Evangelização. Em 2025, o coral *Elinhos de Luz* realizou a maioria dos seus ensaios no Espaço Cultural da Comunhão, aos sábados das 17h às 18h30; sendo que, algumas vezes, os ensaios foram realizados no Auditório Bezerra de Menezes, das 14h às 15h30.

Cumpramos destacar a realização de uma peça de teatro (Teatro Vida Infantojuvenil), com a participação das crianças do *Elinhos de Luz* no elenco, na Apresentação do Dia das Crianças, contando também com a presença dos alunos das Turmas da Evangelização da DIJ, entre 7 e 11 anos, na plateia. Foram realizadas 6 apresentações especiais, de acordo com os detalhes a seguir:




DATA	EVENTOS CORAL ELINHOS DE LUZ (2025)	LOCAL	VOLUNT. PARTICIPANTES	PÚBLICO PRESENCIAL	PÚBLICO VIRTUAL
12/mai	Apresentação Dia das Mães	Aud. Bezerra de Menezes	38	400	470
09/ago	Apresentação Dia dos Pais	Aud. Bezerra de Menezes	41	100	
06/set	MACES - A Arte Espírita no Mundo Infantojuvenil	Aud. Bezerra de Menezes	42	500	440
11/out	Dia das Crianças: Teatro Vida Infantojuvenil (Pça: O Arteiro), Gr. Cont. Histórias C. Coralina e Elinhos de Luz	Aud. Bezerra de Menezes	55	600	
06/dez	Cantata de Natal do Grande Coro Espírita	FEB	30	200	1144
13/dez	Cantata de Natal do Elinhos	Aud. Bezerra de Menezes	44	500	441
TOTAL PÚBLICO			250	2300	2495

DATA	EVENTOS CANTANDO A DOCTRINA (2025)	LOCAL	VOLUNT. PARTICIPANTES	PÚBLICO PRESENCIAL	PÚBLICO VIRTUAL
08/mar	Lanio Thomaz	Aud. Bezerra de Menezes	10	85	625
12/abr	Coral Saulo Urias	Aud. Bezerra de Menezes	10	136	969
10/mai	Grupo Emmanuel	Aud. Bezerra de Menezes	10	81	1400
14/jun	Coral Elos de Luz - "HOLOFOTES" – Coral Teatralizado	Aud. Bezerra de Menezes	10	520	866
20/set	Gustavo Boná (e Felipe Carretiero)	Aud. Bezerra de Menezes	10	82	558
11/out	Grupo Esperança	Aud. Bezerra de Menezes	10	132	884
08/nov	Alexandre Paredes e convidados	Aud. Bezerra de Menezes	10	92	435
TOTAL PÚBLICO			70	1128	5737

O *Cantando a Doutrina* é um evento regular de apresentação musical que visa a divulgação e a valorização da música espírita, tendo por consequência direta uma ação terapêutica, consoladora, esclarecedora e evangelizadora por meio da música. Posto que a arte, sobretudo a música, tem reconhecidamente grande valor educativo, terapêutico, harmonizador e energético sobre as pessoas, é mister que se conheça e se utilize bem essa poderosa ferramenta em benefício de toda a comunidade da Casa. Mais do que divulgar e valorizar a música espírita, o Cantando a Doutrina propicia um momento em que seus integrantes (trabalhadores, frequentadores, visitantes, etc.) possam, sob o enlevo da música edificante, ter bons sentimentos e pensamentos, o que quebra, mesmo que temporariamente, a corrente de pensamentos obsessivos, levianos e as monoideias, permitindo a Espiritualidade Superior os bem-orientar, graças à sintonia de pensamentos no bem.

Ao longo de 2025 foram realizados sete grandes eventos do Cantando a Doutrina no Salão Bezerra de Menezes contando com a participação de um público presencial e também virtual de aproximadamente 6.865 pessoas.

As ações da área de dança foram desenvolvidas fortemente por meio de parceria com a Escola de Ballet Clássico *Bailarinas! Por que não?!*, com a intenção de motivar e atrair bailarinas e dançarinas na Comunidade da Comunhão Espírita de Brasília. Esse grupo de ballet tem uma proposta diferenciada, que consiste na inclusão de mulheres de maior idade – maduras – com acesso à Escola apropriada, ofertando professores treinados, tecnicamente, para mulheres na faixa etária acima dos 40 anos.




Vale salientar que, ao longo dos últimos anos, esta área já teve, em seus quadros, colaboradores talentosos e engajados com a Casa que realizaram grandes trabalhos, cujos resultados foram espetáculos de dança de grande verdade doutrinária. Atualmente, sob nova liderança, a parceria com a Escola *Bailarinas! Por que não?!* se fez mais presente quando da realização da Peça Teatral *Allan Kardec - de Hydesville a Barcelona* no Teatro Nacional, levando beleza, encanto e leveza no encerramento desse espetáculo, cuja coreografia foi elaborada pela nova coordenadora dessa atividade na área.

Além dos processos de formação e educação espírita, é importante salientar, ainda, os trabalhos de divulgação da Doutrina Espírita realizados por meio do uso de mídias impressa, audiovisual, website e redes sociais, que servem de instrumentos de difusão da Doutrina, bem como dos eventos levados a efeito no âmbito da Comunhão, o que tem propiciado aos adeptos da Doutrina acompanhá-los, não só no território nacional, mas além-fronteiras.

De fato, a Assessoria de Comunicação e Eventos (ACE), quando da sua criação, incorporou as Assessorias de Comunicação Social (ASCON), de Cultura e Eventos (ACE) e a Assessoria de Produção (APD), com o objetivo de simplificar a comunicação dentro da Comunhão e dinamizar os inúmeros eventos. Conta com atividades direcionadas ao controle de escala de palestras e eventos. Atualmente, o estúdio atua nas plataformas digitais YouTube, Instagram, Facebook e TikTok, tendo realizado, em 2025, os seguintes projetos:

TV Comunhão (Youtube):


- Explorando o Espiritismo com Bárbara Britto
- Páginas espíritas com Anderson Portugal
- Espírita Pop com Mateus Marques e Camila Machado
- Grandes Nomes do Espiritismo com Marcelo e Rita
- Comunhão no Lar
- Papo Espírita
- O Livro dos Espíritos em nossa Vida
- Reconecte-se
- Episódios Diários





Comunhão Espírita de Brasília (Youtube): 1. Programação ao vivo:

- Palestras Espíritas, Virtuais e Diversas
- Espiritismo em Diálogo
- Grupo de Harmonização Chico Xavier
- Jesus convida ao Evangelho
- Grupo de Irradiação Francisco de Assis
- O Livro dos Espíritos
- Prece aos Suicidas
- Tirando Dúvidas
- Momentos de Reflexão
- Apres. Teatro, Coral (*Elos e Elinhos*), Musicais
- Pinga Luz




Comunhão Espírita de Brasília (Youtube): 2. Programas em vídeo: Paz na Alma, A Voz do Coração e Programas diversos realizados pela DAC (divulgação de peças de teatro).



Dentre os diversos produtos de comunicação visual, deve-se ressaltar os vários projetos gráficos, como marcas, identidade visual, campanhas institucionais, arte-final, diagramação e outros projetos de comunicação visual, dentre os quais tem-se:

- Mural Digital - divulgação das notícias da Comunhão. Em formato ágil e atraente, o *Mural Digital* traz informações sobre os eventos da Casa, movimento espírita, ciência e espiritualidade, entre outros temas de interesse. Mural Digital são as televisões espelhadas pela Casa. Tem-se a TV no Auditório Bezerra, a TV na Escada de Frente para entrada do Prédio Principal, outra TV na Recepção Integrada, mais uma na Recepção do Atendimento Fraternal e outra na Cafeteria;
- Palestras *Online* - Após tornar-se o principal recurso durante o período de 2021 em função da pandemia - são inúmeras as produções realizadas ao longo do ano, em formatos ao vivo e gravado. Em 2025, tais palestras *online* continuam sendo recurso bastante utilizado para complementar a grade de programação diária da Casa. São transmissões *ao vivo* feitas de forma totalmente *online* (os colaboradores as realizam diretamente de suas casas). São elas: *Grupo de Harmonização Chico Xavier* (Segunda a Sexta ao meio-dia); *Grupo de Irradiação Francisco de Assis* (De Domingo a Sexta – as 17h30 e Sábado as 18h30; e *Palestras Virtuais* aos sábados, às 15horas;
- Jornal Mural – Impresso mensal no formato 910 x 650 mm, afixado em pontos estratégicos da Comunhão, destinado a divulgar exclusivamente informações das assessorias, diretorias e Presidência da Comunhão aos frequentadores. Sua produção deverá ser retomada a partir do próximo exercício.



- O Mensageiro (Notícias) – Plataforma virtual de notícias atualizadas diariamente, cujo acesso se dá através do site da Comunhão na internet. Além de divulgar as notícias da Casa e do movimento espírita, repercute o conteúdo dos demais produtos informativos da ACE. Em 2025 foram publicados 226 *Posts*, totalizando 148,9 mil visitantes;
- Redes Sociais – *Facebook* e *Instagram* são ferramentas interativas destinadas à divulgação das ações e atividades que acontecem na Comunhão e no movimento espírita. As redes sociais visam gerar relacionamento com os frequentadores da Casa, principalmente o público mais jovem. Em 2025 foram


divulgadas no *feed* do *Instagram* diversas informações institucionais, mensagens espíritas retiradas de livros, palestras e programas da TV Comunhão (Média de 3 postagens/dia no *Instagram*). Essas mesmas postagens do *Instagram* são repostadas automaticamente no *Facebook*.

- Programas Diários e Semanais – programas gravados para serem reproduzidos diariamente e semanalmente no canal da Comunhão pelo *Youtube*.
Diariamente: *Vivendo os Ensinamentos do Evangelho, Episódios Diários, A Voz do Coração, Paz na Alma, (365 programas/ano)*;
Semanalmente: *Partiu Falar de Espiritismo, Grandes Nomes do Espiritismo, O Livro dos Espíritos em nossa vida, Espírita Pop, Explorando o Espiritismo, Reconecte-se Papo Espírita, Comunhão no Lar*;
- Coberturas Jornalísticas e Fotográficas dos eventos dentro e fora da Comunhão.

Em 2025, na área da propaganda e publicidade, foram desenvolvidas várias peças e campanhas por solicitação das áreas envolvidas na divulgação dos eventos a serem realizados pela Comunhão. Por outro lado, tem-se a coordenação de cultura e eventos com o objetivo de planejar, organizar e coordenar atividades artísticas e culturais no âmbito doutrinário, promovendo eventos ligados à Doutrina Espírita para todos os frequentadores da Comunhão, de modo a despertar o interesse pelos ideais espíritas.

Nessa linha de atuação, os voluntários estruturam a grade de palestras, elaboram convites a oradores externos, preparam a logística de todos os eventos, a exemplo de feiras culturais, apresentações de peças teatrais espíritas, lançamentos de livros espíritas, etc., bem como coordenam as divulgações dos eventos em nível interno e externo da Casa. Conta com 19 membros voluntários, dentre profissionais de imprensa, publicidade e propaganda, fotógrafos, designers e revisores, e de tecnologia da informação e de eventos.

Ao longo do presente exercício diversos eventos foram realizados no âmbito da Comunhão. De fato, a metodologia usualmente utilizada em 2025 consistiu no uso de tecnologias suportadas pela *internet*, que permitiram à Casa desenvolver intensa atuação nas áreas de propaganda, publicidade, cultura e eventos, com foco na ampla divulgação e no fortalecimento das atividades institucionais. Foram elaboradas diversas peças e campanhas promocionais destinadas à divulgação dos eventos promovidos pela organização. Paralelamente, a área de Cultura e Eventos dedicou-se ao planejamento e à organização de iniciativas artísticas e culturais alinhadas à Doutrina Espírita, contemplando todos os frequentadores da Casa.



Nesse sentido, cumpre ressaltar a expansão de 9% na quantidade de palestras realizadas no Salão Bezerra de Menezes em 2025, correspondendo a um total de 1.270 palestras, além de mais 265 outros eventos presenciais e 422 via *online* ao longo de todo o ano, evidenciando a expressiva dinâmica de atividades. A estrutura operacional contou com o trabalho de 7 membros voluntários e 5 funcionários, sendo 4 assistentes de produção audiovisual e 1 jovem aprendiz, responsáveis pela operação técnica, organização logística e apoio às ações de comunicação e eventos.

Quantidade de Palestras Realizadas (Auditório Bezerra de Menezes)

Mês / Ano	2013	2019	2020 (*)	2021	2022	2023	2024	2025	Var 25/24 %	Var 25/13 %
Janeiro	106	84		74	89	88	83	112	35%	6%
Fevereiro	95	74		74	85	81	82	100	22%	5%
Março	99	86		99	95	90	98	107	9%	8%
Abril	96	69		96	91	84	104	112	8%	17%
Mai	101	89		92	90	83	107	111	4%	10%
Junho	90	77		89	88	81	94	99	5%	10%
Julho	105	88		94	89	83	107	111	4%	6%
Agosto	96	83		95	97	90	102	105	3%	9%
Setembro	92	84		86	90	80	92	106	15%	15%
Outubro	99	89		87	90	89	104	105	1%	6%
Novembro	92	80		87	94	85	94	99	5%	8%
Dezembro	96	85		96	93	87	94	103	10%	7%
Total	1.167	988	-	1.069	1.091	1.021	1.161	1.270	9%	9%
Eventos Diversos	107	618	-	487	532	922	700	687	-2%	542%
Total Geral	1.274	1.606	-	1.556	1.623	1.943	1.861	1.957	5%	54%


(*) Pandemia

Eventos Diversos 2025 : Salão Bezerra de Menezes		
Segundos sábados (DAC)	Atividades artística, exceto janeiro, setembro e dezembro	9
Aniversário da Comunhão	16/01- Celebração do Aniversário da Comunhão terça-feira 20 h	14
Jesus convida ao Evangelho	Primeiras e quintas sextas de cada mês de setembro 20h	11
Espiritismo em Diálogo	Segundas sextas-feiras do mês 20h	11
Pinga Luz	Terceiras sextas do mês 20h	10
Tirando- dúvidas	Quartas sextas-feiras do mês 20h	11
Explorando o Espiritismo	Terceiros sábados do mês 17h	10
Palestra de Mayse Braga	Primeiro sábado ao mês: fevereiro a junho, setembro, outubro e novembro	10
Reforma Íntima na Prática	Uma vez ao mês, quarto sábado às 17h	10
Comunhão Inspira	Uma vez ao mês, último sábado às 19h	12
Prece aos Suicidas	Todos os domingos exceto 15/09	49
Programação Especial de Natal	24/12 Palestra Especial do Presidente da Comunhão	1
Reunião Mediúnicia Pública	31/dez	1
Estudo Livro dos Espíritos	Quarta-feira 20h	48
Projeto AME na Saúde Integral/ AME-DF	Terceiro sábado: março, maio, julho, agosto, novembro	5
Comemoração do dia de Aute de Souza	Dias 12 e 13/09 – Palestras Especiais	2
Seminário Mocidade	21/jun	1
MACES – Mostra de Arte Cultura Espírita	Primeira semana de setembro: sexta, sábado e domingo	1
Harmonizações antes das Palestras	Sábados, domingos e comemorações	30
Jornada Fraternal (DAO)	23 e 24/03; 24/05	4
Seminário do grupo Acolher (DAO)	23 a 28 de Junho	6
Seminário da Família (DAO)	23 e 24 de agosto	3
Seminário do Envelhecimento (DAO)	20 a 25 de Outubro	7
Seminário de Dependência Química (DAO)	17 a 22 de Novembro	7
Seminário DED	05 de Dezembro	1
Cantata de Natal Elos de Luz e Elinhos de Luz	Evento da Presidência: 13 de dezembro	1
Total anual: 265		
Eventos Virtuais		
Grupo de Irradiação Francisco de Assis	Todos os dias exceto dias: 01/01, 16/01,04/03 24/12, 25/12 e 31/12	359
Palestras sábados	15h	51
Palestras dos feriados	01/01, 04/03 e 25/12	12
Total anual = 422		

Adicionalmente, a área de produção e divulgação doutrinária tem dado total suporte à realização desses eventos virtuais e presenciais, por meio de:

a) Operação Técnica da Sala de Som

- ✓ Transmissão, ao vivo, de todas as palestras e de outras atividades (Ex: Seminários, programas de auditório, apresentações musicais), realizadas no Auditório Bezerra de Menezes.
- ✓ Operação de Áudio e Vídeo e de Iluminação, durante as atividades realizadas no Auditório Bezerra de Menezes (Palestras, Seminários, Assembleias, Peças de Teatro, Ensaios, Aula do EAD, etc.)




- ✓ Disponibilização dos equipamentos para captação de áudio (Microfones e cabamentos necessários, tanto para palestra como para harmonização, bem como quando há necessidade para outras atividades como Assembleias, Seminários, Ensaios, Peças de Teatro, etc.).
 - ✓ Gravação, Edição, Finalização e publicação de outros conteúdos como programas, entrevistas, etc.
- b) Operação Técnica do Estúdio
- ✓ Operação e captação de Som e Vídeo e operação de Iluminação, durante as atividades realizadas no Estúdio (Programas/Aulas/Prestação de Contas, etc.)
- c) Backup de Dados
- ✓ Realização de *Backup* do conteúdo audiovisual produzido pela área para qualquer necessidade da Casa, bem como para utilização na *Rádio Comunhão* e também para utilização nos Canais da Comunhão no *Youtube*.

Por conseguinte, os resultados alcançados pela Comunhão na produção e divulgação doutrinária podem ser resumidos em:

Canais no Youtube

A partir de 2023 o site da *TV Comunhão* foi descontinuado com as transmissões passaram a ser concentradas diretamente nos canais do Youtube. Naquele ano, ainda, foram reformatados os canais no *Youtube*, com a readequação da sua grade de programação, conforme a seguir:

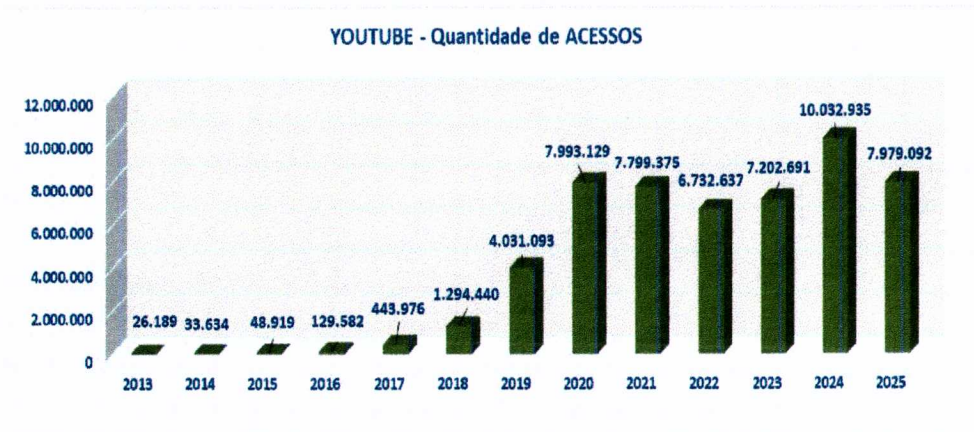
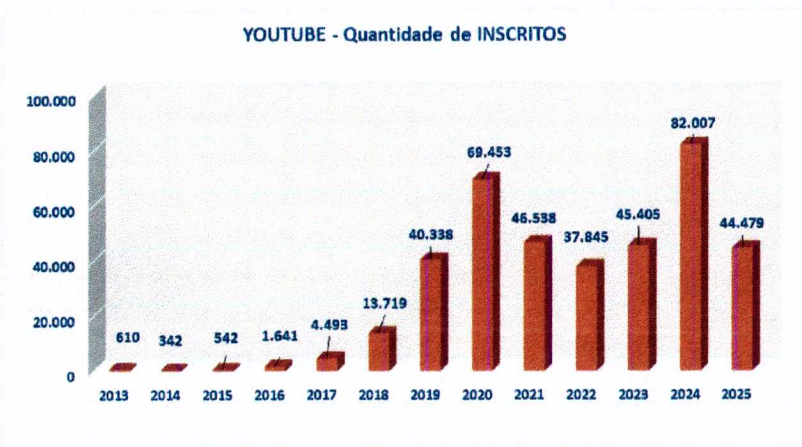
- O canal *Comunhão Espírita de Brasília*, canal principal da Casa que agora passou a exibir somente as palestras ao vivo;
- O canal *TV Comunhão 1*, que anteriormente exibia reprises do conteúdo produzido pela ACE (palestras e programas), 24 horas por dia, passou a exibir todos os programas/projetos produzidos pela Coordenação Produção e Divulgação Doutrinária (CPDD) que antes era exibido no canal *Comunhão Espírita de Brasília*;
- O Canal *TV Comunhão Kids*, onde são exibidos somente os programas infantis *Espirikids* e *Espiriteens* que migraram do canal *Comunhão Espírita de Brasília*, com o propósito de se ter um canal *nixado* para o público infantil, mas a produção desses programas continua suspensa desde 2022 a pedido da DIJ; e



- O canal *TV Comunhão 2* que passou a exibir reprises do conteúdo produzido pela ACE/CPD (palestras e programas), 24 horas por dia, absorvendo assim a programação antes executada no canal *TV Comunhão 1*.

Assim, ao final do exercício de 2025, o canal de vídeo da *Comunhão Espírita de Brasília* no *Youtube* totalizou 387.451 inscritos e 53,8 milhões de visualizações acumuladas desde a data de sua criação. Nesse exercício o número de novos inscritos limitou-se apenas a 44.479, representando uma redução de 46% na quantidade anual de inscrições em comparação com o observado no ano anterior.

Em 2025 foram realizadas aproximadamente 8 milhões de visualizações/acessos do conteúdo disponível neste canal, representando em torno de 15% de todos os acessos realizados até o momento no canal da *Comunhão Espírita de Brasília* no *Youtube*, desde sua implantação. O tempo de exibição deste conteúdo pelo público chegou a cerca de 2.865.456 horas, correspondendo a uma redução da ordem de 9% em comparação ao exercício passado.



Vale ressaltar, ainda, a receita gerada da ordem de US\$ 25,5 mil, representando uma elevação de 3% em comparação àquela observada no exercício anterior, que possibilitaram a melhoria da infraestrutura de produção midiática da Casa.

YOUTUBE (Canal Comunhão Espírita de Brasília)

Ano	2013	2014	2015	2016	2017	2018	2019	2020	2021	2022	2023	2024	2025	var 25/24%	var 25/13%	a.a
Qtde Inscritos	610	342	542	1.641	4.493	13.719	40.338	69.453	46.538	37.845	45.405	82.007	44.479	-46%	7192%	43%
Inscritos (Acum.)	649	991	1.533	3.174	7.667	21.386	61.724	131.177	177.715	215.560	260.965	342.972	387.451	13%	59600%	70%
Qtde Acessos	26.189	33.634	48.919	129.582	443.976	1.294.440	4.031.093	7.993.129	7.799.375	6.732.637	7.202.691	10.032.935	7.979.092	-20%	30367%	61%
Acessos (Acum.)	29.679	63.313	112.232	241.814	685.790	1.980.230	6.011.323	14.004.452	21.803.827	28.536.464	35.739.155	45.772.090	53.751.182	17%	181008%	87%
Visualiz. (horas)	7.162				521.328	6.313	1.367.373	2.699.459	2.460.367	1.948.295	2.198.454	3.151.799	2.865.456	-9%	39908%	65%
Visualiz. Acum. (horas)	7.162	7.162	7.162	7.162	528.490	534.803	1.902.176	4.601.635	7.062.001	9.010.296	11.208.749	14.360.549	17.226.005	20%	240413%	91%
Monetização (US\$)	-	-	-	-	3,81	1.178,93	7.100,14	12.219,45	17.245,54	15.673,30	18.127,48	24.725,49	25.487,33	3%	2062%	55%
Monetiz. Acum (US\$)	-	-	-	-	3,81	1.182,74	8.282,88	20.502,33	37.747,87	53.421,17	71.548,65	96.274,14	121.761,47	26%	10195%	94%

É importante mencionar que, somente nos últimos cinco anos, a quantidade de acessos do Canal da *Comunhão Espírita de Brasília* no *Youtube* atingiu aproximadamente 40 milhões de visualizações, correspondendo a aproximadamente ¼ de todos os acessos ao canal desde sua criação em 2012 (73,9% do total). Destaque-se que pelo menos 1 acesso foi realizado em bases de 50 países diferentes. As visualizações mais frequentes foram provenientes dos seguintes países:

Brasil: 7.538.532 (94,5%)

Portugal: 104.931 (1,3%)

Estados Unidos: 72.063 (0,9%)

Espanha: 9.270 (0,1%)

Itália: 8.335 (0,1%)

Ao final do ano de 2025, os canais da *TV Comunhão 1*, *TV Comunhão 2* e *TV Comunhão Kids* no *Youtube* apresentaram o comportamento a seguir.

YOUTUBE (Canal TV Comunhão 1 - Programas/projetos CPDD)								YOUTUBE (Canal TV Comunhão 2 - Reprises)								YOUTUBE (Canal TV Comunhão Kids)							
Ano	2022	2023	2024	2025	var 25/24%	var 25/22%	a.a	Ano	2022	2023	2024	2025	var 25/24%	var 25/23%	a.a	Ano	2022	2023	2024	2025	var 25/24%	var 25/22%	a.a
Inscritos	3.928	12.903	27.109	13.065	-52%	233%	49%	Inscritos		101	10.258	1.114	-89%	1003%	232%	Inscritos	410	196	1.134	401	-65%	-2%	-1%
Inscritos (Acum.)	3.928	16.831	43.940	57.005	30%	1351%	144%	Inscritos (Acum.)		101	10.359	11.473	11%	11259%	966%	Inscritos (Acum.)	410	606	1.740	2.141	23%	422%	73%
Acessos	174.921	821.145	1.568.985	1.656.535	6%	847%	112%	Acessos		1.088	605.081	206.630	-66%	18892%	1278%	Acessos	7.210	1.576	4.210	3.300	-22%	-54%	-23%
Acessos (Acum.)	174.921	996.066	2.565.051	4.221.586	65%	2313%	189%	Acessos (Acum.)		1.088	606.169	812.799	34%	74606%	2633%	Acessos (Acum.)	7.210	8.786	12.996	16.296	25%	126%	31%
Visualiz. (horas)	54.974	302.354	469.428	593.330	26%	979%	121%	Visualiz. (horas)		733	229.565	38.066	-83%	5093%	621%	Visualiz. (horas)	202	59	167	544	226%	169%	39%
Visualiz. Acum. (horas)	54.974	357.328	826.756	1.420.085	72%	2483%	196%	Visualiz. Acum. (horas)		733	230.298	268.364	17%	36507%	1813%	Visualiz. Acum. (horas)	202	260	427	971	127%	381%	69%
Monetização (US\$)	271	2.507	4.344	4.564	5%	1585%	156%	Monetização (US\$)		-	1.338	373	-72%	-72%		Monetização (US\$)	-	-	-	-			
Monetiz. Acum (US\$)	271	2.778	7.122	11.685	64%	4215%	251%	Monetiz. Acum (US\$)		-	1.338	1.711	28%	28%		Monetiz. Acum (US\$)	-	-	-	-			

Rádio Comunhão

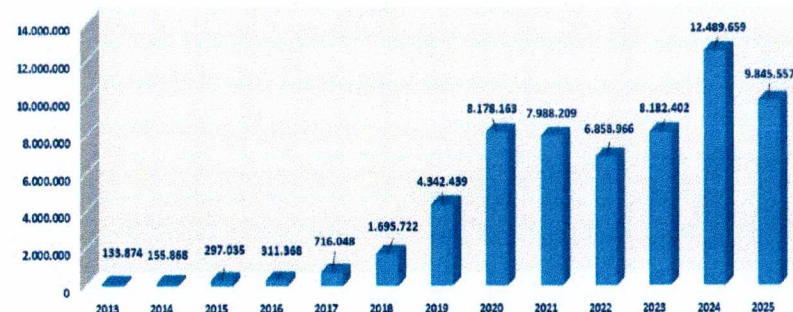
A Rádio Comunhão teve sua transmissão suspensa a partir desse exercício, após análise da área quanto à conveniência e oportunidade de sua permanência tendo em vista as diversas alternativas de transmissão de conteúdo atualmente adotadas na Casa.

Analisando-se os diversos canais *Youtube* ofertados pela Casa constata-se uma redução da ordem de 21% na quantidade total de acessos em 2025 em relação a 2024. Sob outro enfoque, observa-se que a quantidade de acessos efetivada apenas nos últimos três anos respondeu pela metade do total de acessos observada em toda a série histórica, cujo crescimento médio anual no período 2013-2025 foi da ordem de 60% a.a.

SOMATÓRIO DOS CANAIS

Ano	2013	2014	2015	2016	2017	2018	2019	2020	2021	2022	2023	2024	2025	var	var	a.a
														75,74%	75,13%	
Acessos	133.874	155.868	297.035	311.368	716.048	1.695.722	4.342.439	8.178.163	7.988.209	6.858.966	8.182.402	12.489.659	9.845.557	-21%	7254%	43%
Acessos (Acum.)	211.156	367.024	664.059	975.427	1.691.475	3.387.197	7.729.636	15.907.799	23.896.008	30.754.974	38.937.376	51.427.035	61.272.592	19%	28918%	60%

TODOS OS CANAIS (COMUNHÃO) - Quantidade de ACESSOS




-Instagram

A presença da Comunhão na rede social *Instagram* não gera retorno financeiro direto. No entanto, desempenha um papel estratégico na divulgação de programas, palestras, peças teatrais e demais eventos promovidos pela Instituição, ampliando o alcance dos ensinamentos doutrinários para além do público presencial. Ressalta-se que as métricas e dados disponibilizados pela plataforma são parciais, não contemplando a totalidade das informações necessárias para uma análise completa e aprofundada dos resultados obtidos.



- **Visualizações:** Corresponde ao número total de vezes que uma publicação foi vista, assistida ou reassistida desde a criação da conta. No ano de 2025 foram realizadas 25 milhões de visualizações no *Instagram*;
- **Alcance:** Métrica estimada que mede o alcance que cada publicação atingiu, sendo por compartilhamento ou pela divulgação da própria rede social. No ano de 2025 o alcance foi de 566.300 enquanto em 2024 limitou-se a 197.100; e
- **Seguidores:** Corresponde ao número de pessoas que decidiram acompanhar o conteúdo da Comunhão no Instagram e receber notificações de novas postagens. Nesse exercício constata-se o ingresso de 18 mil seguidores novos, totalizando 58 mil seguidores no final do ano de 2025.



3.2 – Atendimento, Orientação e Assistência Espiritual

Outra grande linha de atuação da Comunhão, em conformidade com os princípios básicos estabelecidos na Codificação de Allan Kardec, consiste na prestação de serviços de atendimento, orientação e assistência espiritual a todos que batem à sua porta e, para tanto, instituiu em sua estrutura organizacional duas Diretorias e uma Assessoria vinculada à Presidência dedicadas ao tema, quais sejam, a Diretoria de Atendimento e Orientação – DAO, a Diretoria de Assistência Espiritual – DAE e a Assessoria de Medicina Espiritual - AME, que atuam de forma integrada e sistêmica no acolhimento de todos os que frequentam a Instituição, necessitados de tratamento espiritual.

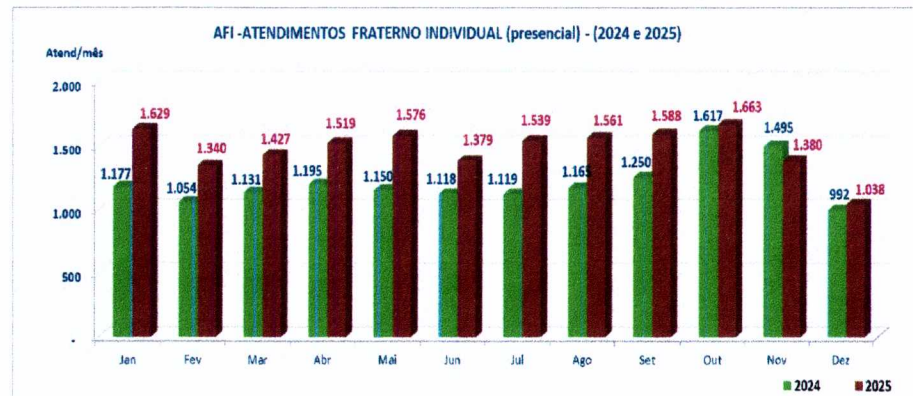
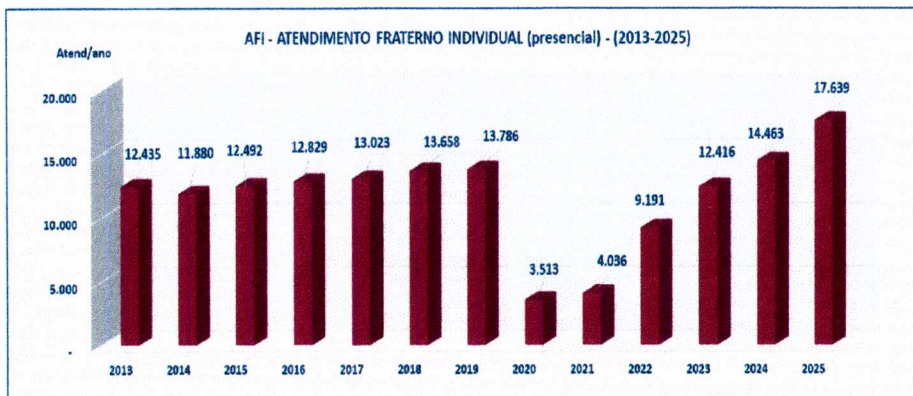
Na realidade, incumbe à Diretoria de Atendimento e Orientação - DAO proceder, privativamente, o atendimento fraterno e a orientação daqueles que procuram a Casa para apoio em suas necessidades de auxílio espiritual individualizado ou para participação em suas atividades.

Para tanto, contando atualmente com 155 voluntários, a área de atendimento fraterno ao público atuou na recepção integrada, direcionando os frequentadores às demais áreas de atendimento de tratamento espiritual, de atendimento fraterno e de estudos doutrinários. Cumpre salientar que existe grande rotatividade de voluntários ao longo do ano. Em 2025, 75 pessoas mantiveram contato, pessoalmente ou por e-mail, buscando informações ou manifestando interesse pelo voluntariado, tendo sido realizadas 58 entrevistas de novos voluntários.

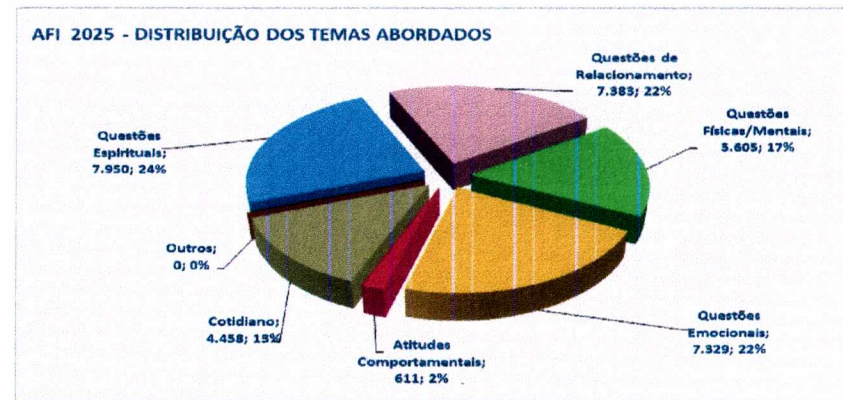
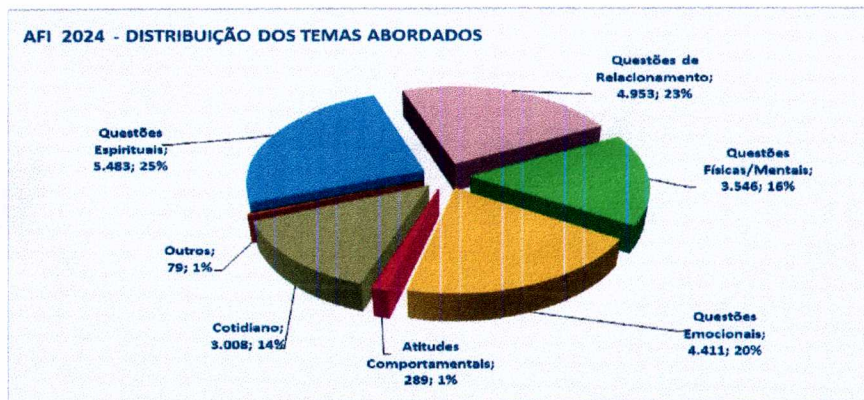
Dentre as diversas alternativas de acolhimento desses irmãos para o devido atendimento e orientação, foram realizadas, em 2025, no salão Eurípedes Barsanulfo, 1.040 harmonizações presenciais, além de 268 online, transmitidas exclusivamente pela TV Comunhão, totalizando 1.308 harmonizações que trouxeram mensagens edificantes de esperança e conforto, objetivando a preparação dos assistidos que foram indicados para o tratamento de desobsessão.

Paralelamente, mediante a participação de 131 Atendentes Fraternos Individuais - AFIs presenciais e 24 AFIs na modalidade online, sendo estes últimos mais recentemente instituídos, a área conseguiu atender cerca de 18,6 mil pessoas no ano, dos quais aproximadamente 44% são realizados após as 18h. No presente exercício, observa-se uma expansão da ordem de 19,7% no número de atendimentos em comparação ao observado no ano passado, elevando-se de 15.517 para 18.570 em 2025, dos quais 17.639 (95%) atendimentos presenciais e 931 online.



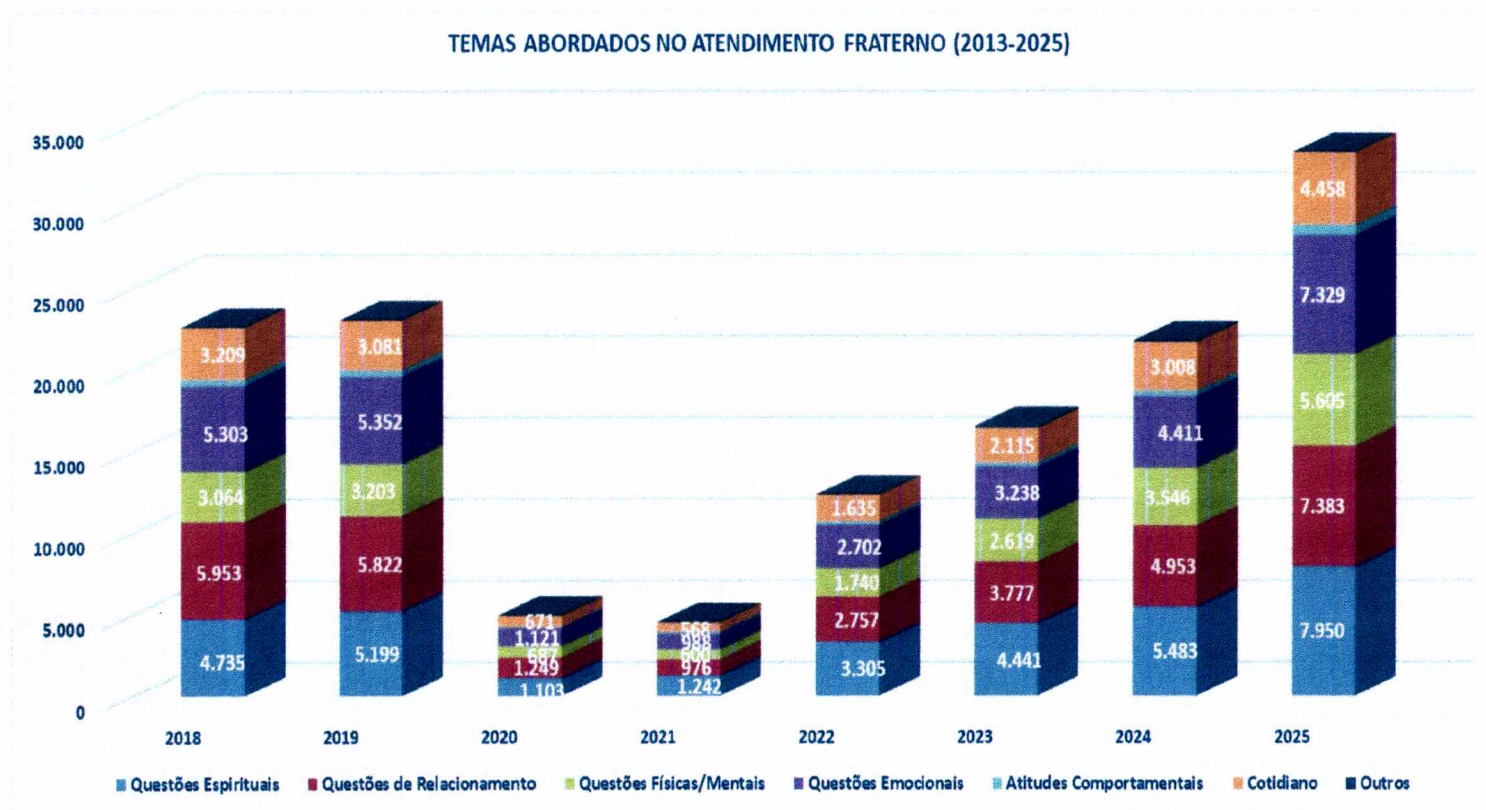


Os gráficos a seguir ilustram a diversidade de temas abordados no Atendimento Fraternal Individual em 2025, onde se verifica uma ampliação significativa de aproximadamente 53,1% em comparação às registradas no ano anterior, cabendo salientar as questões espirituais, de relacionamento e emocionais que, cumulativamente, responderam por 2/3 de todo o crescimento observado no exercício.

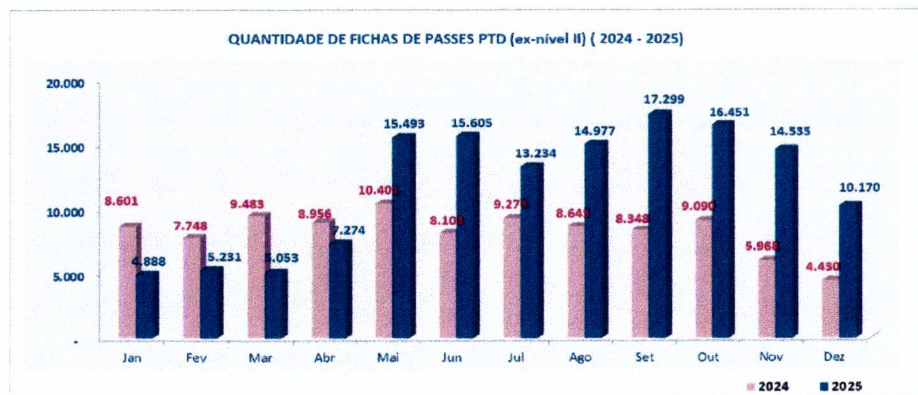
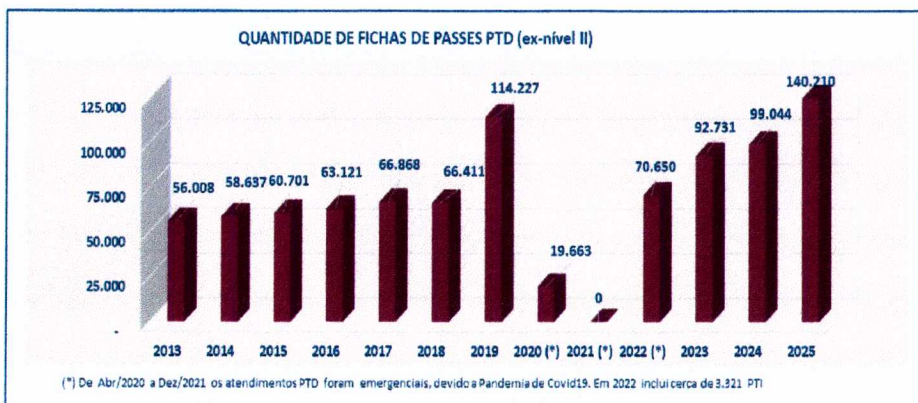


É relevante mencionar que a sistemática de funcionamento do atendimento fraterno observa as características de cada caso. Deve-se essa seleção na distribuição ao fato de que há atendentes mais familiarizados com casos de perdas de entes queridos e perdas afetivas, outros com dependência química, depressão,

etc. Acresce notar ainda que, caso seja necessário especial acompanhamento de pessoas identificadas no atendimento fraterno individual – AFI, estas são realizadas por 13 voluntários por meio de um trabalho de Atendimento Fraterno Específico – AFE que, em 2025, atendeu 79 pessoas na modalidade presencial, além de 12 AFEs na modalidade *online*.



O gráfico abaixo apresenta a quantidade de fichas de passes de tratamento desobsessivo – PTD (ex- nível II) distribuídas ao longo de 2025 totalizando 140.210 atendimentos que, comparadas com as 99.044 emitidas em 2024, demonstra uma significativa elevação da ordem de 41,6% na demanda por esse tipo de atendimento na Casa.



Convém salientar os trabalhos desenvolvidos pela área no sentido de dar formação básica e continuada ao Atendente Fraterno da DAO para atuação em todas as suas atividades regulares, bem como para aquelas previstas em seus programas e projetos específicos. No ano de 2025 foi realizada formação para capacitação de novos atendentes fraternos PTD entre os meses de abril e novembro.

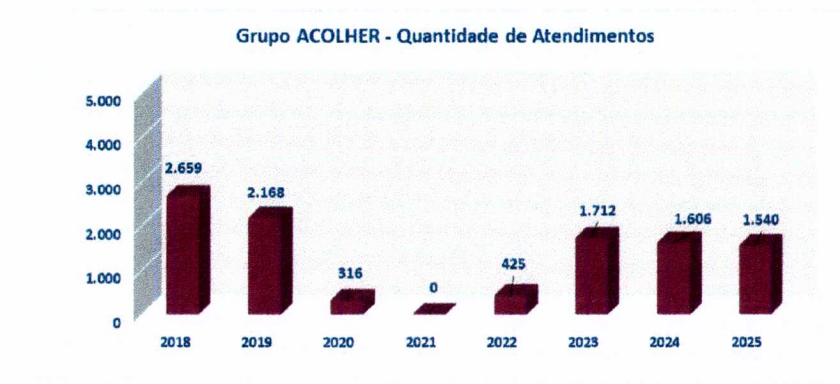
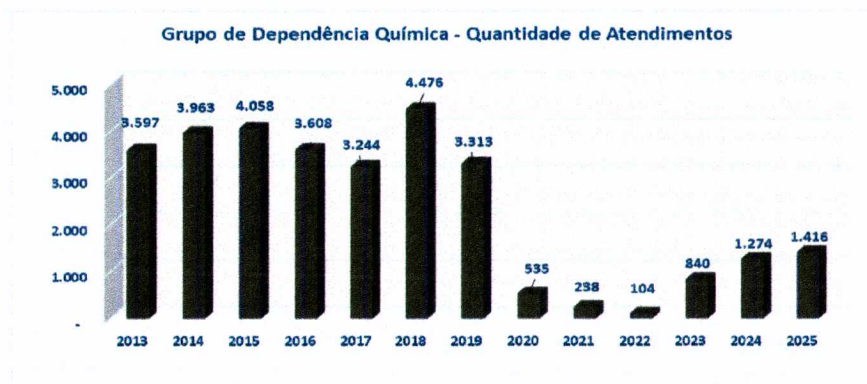
Outra forma de atendimento usualmente utilizada pela Casa consiste na implantação do Evangelho no Lar, realizada por 11 integrantes do Grupo Ramiro Gama, para aquelas famílias necessitadas de maior esclarecimento e compreensão sobre o Evangelho e que almejam implementar tal prática em seus lares. Assim, em 2025, foram recebidas 37 solicitações de implantação do Evangelho no Lar, tendo sido realizadas 28 visitas, que culminaram em 9 solicitações atendidas e 22 desistências. As visitas têm sido realizadas de forma virtual, utilizando-se o *Google Meet* e o *WhatsApp* como ferramentas de apoio. Destaque-se que as visitas *virtuais* se mostraram úteis e efetivas, pois foi possível chegar a cidades fora do Distrito Federal.

O ano de 2025 foi atípico para o Grupo Ramiro Gama na implantação do Evangelho no Lar. Diferentemente dos anos anteriores, cerca da metade das solicitações/indicações apresentou desistência e/ou não retornou aos nossos contatos. Foi atípico porque, desde o início das atividades do Grupo em 1981, esta situação nunca ocorreu em volume tão alto como neste ano.



Por outro lado, tem-se o setor de atendimento fraterno a dependentes químicos e familiares – SAD totalizando 16 voluntários, cuja função básica é fortalecer o ente querido em busca da resistência à dependência química e orientar o familiar a aprender a conviver com o dependente. As reuniões presenciais vêm acontecendo regularmente às segundas e quartas-feiras, tendo sido atendidos um total de 1.416 pessoas no exercício em análise.

O quadro a seguir permite que se identifique a evolução do número de atendimentos fraternos a dependentes químicos e familiares no período 2013-2025, sendo que neste exercício tem-se um total de 1.416 atendimentos presenciais, o que corresponde a uma elevação de 11% em relação ao ano anterior.



O trabalho de atendimento a portadores de transtornos emocionais é realizado pelos membros do *Grupo Acolher*, composto de 8 voluntários, que visa dar suporte às pessoas com transtornos emocionais, a fim de que possam adquirir maior equilíbrio nas suas vivências. Para este objetivo são realizadas reuniões semanais com dois grupos distintos. As reuniões presenciais aconteceram regularmente às quintas e sextas-feiras, tendo atendido um total de 1.540 pessoas em 2025, representando uma redução de 4% nos atendimentos se comparados àqueles efetivados em 2024. Em junho de 2025 foi realizado o Seminário Acolher.

Paralelamente, o programa realizado pelo *Grupo Viver* objetiva dar suporte às pessoas com ideação suicida, bem como a seus familiares, objetivando auxiliá-las para que encontrem um sentido para a vida e vejam a responsabilidade que têm sobre esse bem maior e oportunidade que lhes foi dada que é a vida. Os trabalhos desse grupo ao longo de 2025 permitiram o atendimento de 271 pessoas, bem como a realização do Seminário Viver em set/25 e do Seminário do Idoso em out/25.



As perspectivas da área para o próximo exercício consistem em realizar, dentre outras, as seguintes ações:


- I. Formação para Atendentes Fraternos (Abril a Novembro)
- II. Reunião de alinhamento com os Voluntários da Recepção (Maio)
- III. Reunião de alinhamento com os Atendentes Fraternos (Agosto)
- IV. Reunião de alinhamento com os Harmonizadores (Setembro)
- V. Seminário do Grupo Acolher (Junho)
- VI. Seminário do Grupo Viver (Setembro)
- VII. Seminário do Grupo de Dependência Química (Novembro)

É de se mencionar que o atendimento e a orientação espiritual se consolidam no tratamento espiritual realizado pela Diretoria de Assistência Espiritual – DAE, cuja missão consiste na prestação do atendimento espiritual aos irmãos encarnados, através da fluidoterapia, e aos irmãos desencarnados, pela prática do intercâmbio mediúnico, em grupos específicos, além de desenvolver a atividade de educação da mediunidade, nos moldes estabelecidos na Doutrina dos Espíritos.

Nesse sentido, para cumprimento de sua missão, a área conta, em 2025, com um efetivo da ordem de 3.300 trabalhadores voluntários na função de médiuns, em um total de 215 grupos, o que representa uma média de aproximadamente 15 membros por grupo mediúnico.

Como alguns deles participam de mais de um grupo mediúnico, estima-se que a DAE atue com aproximadamente 2.400 médiuns, com o ESDE completo e no exercício prático das técnicas e tratamento do intercâmbio mediúnico em favor do bem.

A estrutura de produção da área, assim entendida toda a infraestrutura de grupos e médiuns responsáveis pelo atendimento espiritual dos frequentadores da Casa, encontra-se detalhada a seguir, onde se pode verificar que o quantitativo de grupos se elevou de 162 (com 2.507 médiuns) em 2013 para 215 grupos (com 3.283 médiuns) em 2025.



DAE - GRUPOS, MÉDIUNS E DIRIGENTES

Número de Grupos, Médiuns e Dirigentes	2013		2023			2024			2025			var 25/24 %			var 25/13 %	
	Grupos	Médiuns	Grupos	Médiuns	Dirigentes	Grupos	Médiuns	Dirigentes	Grupos	Médiuns	Dirigentes	Grupos	Médiuns	Dirigentes	Grupos	Médiuns
DIDES - Divisão de Desobsessão	34	475	41	500	100	42	525	103	43	524	126	2,4%	-0,2%	22,3%	26,5%	10,3%
DITAD - Tratam. Desobsessivo e Intensivo (PTD e PTI) (ex-Passes II e III)	36	506	62	887	121	63	893	183	65	913	188	3,2%	2,2%	2,7%	80,6%	80,4%
DIEME - Educação da Mediunidade	33	541	==> 32	430	70	31	481	84	30	674	85	-3,2%	40,1%	1,2%	-9,1%	24,6%
DIPAH - Tratam. Espir. Harmonização (ex-Passes I)	38	546	39	488	39	40	516	40	41	550	82	2,5%	6,6%	105,0%	7,9%	0,7%
DITRI - Salas André Luiz/Chico Xavier	21	439	27	474	66	26	463	83	26	463	83	0,0%	0,0%	0,0%	23,8%	5,5%
DIAMO - Apoio ao Médiun em Eclosão da Mediunidade			10	157	28	10	159	30	10	159	33	0,0%	0,0%	10,0%	#DIV/0!	#DIV/0!
TOTAL	162	2.507	211	2.936	424	212	3.037	523	215	3.283	597	1,4%	8,1%	14,1%	32,7%	31,0%

(*) Em geral, de abr/20 a dez/21, na pandemia, as atividades dos Médiuns nos Grupos foram virtuais, com algumas exceções de Grupos Presenciais Temporários e Mlstos

Nos últimos doze anos, depreende-se que a capacidade de atendimento da Diretoria expandiu-se em aproximadamente 32,7%, compreendendo uma população em trabalhos de tratamento espiritual na Casa ao longo do exercício da ordem de 283,4 mil pessoas, o que corresponde a uma média diária próxima de 800 tratamentos espirituais/dia.


TRATAMENTOS ESPIRITUAIS REALIZADOS

Natureza do Trabalho	2013	2014	2015	2016	2017	2018	2019	2020 (*)	2021 (*)	2022 (*)	2023	2024	2025	part %	var 25/24 %	var 25/13 %
Trat. Esp. Harmonização - PPH (ex-Passe I)	179.265	159.382	136.953	121.991	148.884	137.707	124.637	(a)	(a)	140.000	130.000	129.600	119.015	42,0%	-8,2%	-33,6%
Trat. Esp. Desobsessivo - PTD (ex-Passe II)	56.008	58.637	60.701	63.121	66.868	66.411	91.810	108	3.622	67.350	92.731	99.044	140.210	49,5%	41,6%	150,3%
Trat. Esp. Intensivo - PTI (ex-Passe III)	3.802	5.123	4.108	4.617	3.825	2.886	4.397	5	170	3.321	1.924	2.305	6.216	2,2%	169,7%	63,5%
Trat. Esp. Integral - TFI (SI A. Luiz/Ch. Xavier)	26.574	24.929	22.041	25.874	31.887	27.097	28.028	4.684	-	-	1.822	2.610	17.941	6,3%	587,4%	-32,5%
TOTAL	265.649	248.071	223.803	215.603	251.464	234.101	248.872	4.797	3.792	210.671	226.477	233.559	283.382	100,0%	21,3%	6,7%

(*) Na retomada das atividades, pós-pandemia, os passes foram Coletivos, impossibilitando a mensuração. No tratamento Integral, somente trabalho virtual

(b) De abr/20 a dez/21 (pandemia), a formação de grupos híbridos não permitiu a separação PTD e PTI. Usou-se a distribuição média PTD e PTI observada entre 2017 e 2019

No que se refere aos tratamentos desobsessivos (PTD) constata-se uma expansão na demanda em 2025 da ordem de 41,6% em comparação àquela observada em 2024, onde foram registrados 140.210 e 99.044 atendimentos individuais, respectivamente.




Por outro lado, é relevante mencionar que a metodologia de tratamento espiritual *online*, aplicada durante a pandemia, serviu de subsídio para novas formas de realização das ações desenvolvidas no âmbito da Diretoria. Efetivamente, a DAE, apesar de ser prioritária a atuação presencial dos trabalhos desenvolvidos no âmbito da Diretoria, essa ferramenta poderá vir a ter seu espectro de atuação ampliado, seja para reuniões *virtuais*, seja para receber nomes de novos assistidos para atendimento por irradiação à distância, etc.

Cabe destacar, ainda, que a melhoria na qualidade dos trabalhos realizados pela Diretoria é decorrente, em grande parte, do processo contínuo de aperfeiçoamento dos médiuns que compõem a área. Na realidade, o programa de recapacitação PR_DAE, implantado desde 2015 e que vem sendo executado anualmente, trouxe em seu bojo os objetivos estratégicos essenciais à integração e à necessidade urgente de atualização doutrinária para fins de ajustes na prática mediúnica executada pelos diversos grupos mediúnicos da Casa.

Tem-se cerca de 3.300 posições de atividades mediúnicas nos grupos de trabalho da DAE, ou seja, em torno de 2.400 médiuns ativos, necessitando terem seus conhecimentos alinhados e atrelados à boa prática mediúnica. No período 2015-2019 foram treinados 3.456 médiuns da Diretoria, naturalmente com repetição de frequentadores ao longo dos anos. Entre 2020 e 2021 só foi possível a realização de PR_DAE *virtuais* em função da pandemia. Quinzenalmente, *lives* e estudos paralelos foram proporcionados por dirigentes conhecidos e respeitados por seus saberes doutrinários, utilizando-se de vídeos que fortaleceram o “foco” mental dos tarefeiros na filosofia espírita que constrói, agrega e direciona para o bem.

Em 2025, foram realizadas reuniões na modalidade presencial de dirigentes e de cursos de PR_DAE, as quais contaram com a participação de aproximadamente 230 dirigentes e 550 médiuns, respectivamente.

Outra vertente de assistência espiritual consiste em dar continuidade ao processo de formação do médium, especialmente no seu aspecto prático, que tenham concluído com aproveitamento o ESDE, cujos últimos semestres compreendem o estudo da mediunidade em seus aspectos teóricos (ESME 1, 2 e 3). Uma vez cumprida essa formação básica, o candidato poderá integrar qualquer atividade mediúnica oferecida pela área.




A área responsável pela educação da mediunidade é composta por 30 grupos mediúnicos, dentre os quais 2 grupos no turno da manhã, 4 no turno da tarde e 24 grupos no período noturno, distribuídos ao longo da semana, de segunda a sábado. Estes grupos são compostos por 30 dirigentes titulares, 55 dirigentes substitutos, 76 médiuns no núcleo base dos grupos e 513 médiuns na educação da mediunidade, perfazendo um total de 674 trabalhadores voluntários.

Dentre as diversas ações levadas a efeito ao longo de 2025, convém destacar as seguintes:

- ✓ Realização de duas reuniões com os dirigentes - uma presencial em março e uma online em setembro - com a participação de cerca de 63% dos dirigentes de grupos nessas reuniões;
- ✓ Execução do PR-DAE em maio, com a presença de 48 membros, onde foram abordadas as NGA e NI, com ênfase na rotina de trabalho dos grupos e a necessidade de estudo;
- ✓ Visitas em 3 grupos mediúnicos de educação da mediunidade, com o propósito de conhecer a rotina do grupo e acompanhar o cumprimento das normas da Casa;
- ✓ Realização de duas reuniões de orientação aos alunos concludentes do ESME 3 para seus encaminhamentos e inclusão nos grupos de educação da mediunidade. Vale destacar que, nos meses de julho e dezembro, a área recebeu 196 novos trabalhadores, sendo 169 oriundos do ESME3;
- ✓ Em novembro foi realizada, também, reunião online com os médiuns em fase de conclusão da educação da mediunidade, onde estiveram presentes 70 médiuns, além de todos os chefes das demais divisões da Diretoria que apresentaram seus trabalhos e a necessidade de trabalhadores nos seus respectivos grupos mediúnicos.

É importante mencionar, ainda, alguns aspectos relevantes trazidos pelos dirigentes de grupos de educação da mediunidade nessas reuniões, especialmente no que se refere à falta de assiduidade, o que compromete o processo de educação da mediunidade. De fato, esses dirigentes têm buscado fazer contato com esses trabalhadores de seus grupos, para identificar se há necessidade de algum auxílio e/ou apoio, para minimizar essas ausências. Percebe-se a falta de motivação de um número significativo de médiuns na educação da mediunidade em se dedicar ao estudo. Os dirigentes têm buscado envolver todo o grupo nos estudos realizados em sala, durante os trabalhos, além de lembrá-los das orientações doutrinárias quanto à importância do permanente estudo por parte de todos os membros.




Os formandos de educação da mediunidade, ao serem liberados, por completarem sua formação, preenchem as vagas demandadas pelos dirigentes dos grupos de passes de desobsessão. Assim, através de um trabalho árduo e integrado das diversas áreas, as necessidades de médiuns para os grupos PTD e PTI vão sendo atendidas.

E é nessa linha de raciocínio que merece destaque a implantação na área, desde 2018, do Núcleo de Tratamento Espiritual - NUTRES. Na realidade, o NUTRES é composto por 14 plantonistas voluntários que atuam em parceria com dirigentes e monitores dos grupos PTD, assim como com os Atendentes Fraternos da DAO (AFI e AFE). As avaliações dos casos severos e acompanhamento dos assistidos em tratamento (manutenção) ocorrem a partir de agendamentos prévios e se desenvolvem com o diálogo fraterno presencial, em ambiente restrito. Na alta qualificada, o assistido recebe avaliação geral sobre a evolução e finalização do tratamento, bem como estímulo para a continuidade da sua reforma íntima e caminhada evolutiva, quando são reapresentadas as possibilidades de estudo e engajamento em trabalhos espirituais na Comunhão. Nesse exercício foi possível ao NUTRES prestar atendimento a 157 assistidos.

Cabe destacar que, por proposta de iniciativa da direção da DAE, foi apresentado e aprovado em 2022 pelo Conselho Diretor da Casa, o GETRAT (Grupo de estudos, trabalho e terapia) sob a coordenação do NUTRES, cuja finalidade é dar assistência às pessoas portadoras de transtornos mentais/emocionais que concluíram ou não o ESME e não demonstram ter condições psíquicas para serem encaminhadas aos grupos mediúnicos da DAE, consolidou-se e funcionou semanalmente ao longo de todo o ano.

Ressalte-se que os projetos PROAMO e NUTRES firmaram seus procedimentos administrativos evidenciando que a criação de ambos, de fato, sanou uma necessidade premente no atendimento da mediunidade ostensiva que chega à Casa em desalinho e do acompanhamento direto do assistido no tratamento de desobsessão, antes sem uma alta mais próxima e contextualizada em sua própria história, por meio de um olhar mais atento e amoroso de um irmão alinhado com a Doutrina e sua prática salutar. Tal prática procura evitar as diversas recidivas da obsessão no assistido, em intervalos curtos entre a alta anterior e a busca pelo próximo tratamento.



Ainda sob o enfoque de atuação na prestação de serviços de atendimento, orientação e assistência espiritual foi instituída, em julho de 2020, a Assessoria de Medicina Espiritual - AME, vinculada à Presidência da Comunhão, cuja vertente fundamental que norteia sua criação está diretamente vinculada ao objetivo maior de se dar seguimento à implementação do futuro Hospital Espírita da Comunhão, construção sonhada e trabalhada pelos fundadores dessa Casa.


Assim, a AME surge com o propósito de reunir em seu bojo, por um lado, algumas atividades que vinham sendo desempenhadas por outras Diretorias, mas que deverão fazer parte do escopo de atuação da AME como, por exemplo, as atividades realizadas nas Salas André Luiz e Chico Xavier e, por outro, executar outras atividades que ainda não vêm sendo realizadas em nossa Casa, mas que fazem parte do processo de tratamento integral de assistidos, conforme preceitos da Medicina Espiritual.

Em 2025, as ações de implantação se concentraram na formação de trabalhadores para futura atuação na coordenação funcional da Medicina Espiritual e na assistência ao público. Os trabalhos formativos referentes ao desenvolvimento do Programa Jornada Fraterna na Medicina Espiritual são de responsabilidade da Coordenação de Formação em Medicina Espiritual (CFOR), que assim se define em suas atribuições: *responsável pela formação de trabalhadores, com utilização da metodologia do Programa Jornada Fraterna, para atuarem no atendimento e assistência a pessoas em sofrimento, segundo a fundamentação doutrinária, a filosofia e os métodos da Terapêutica do Cristo Consolador, que orienta as práticas da Medicina Espiritual.*


Nesse sentido, as atividades da AME foram caracterizadas pela continuidade nas atividades de implantação da Medicina Espiritual, a saber:

a. Continuação do processo de Formação em Assistência pela Medicina Espiritual iniciado em 2023:

- ✓ Composição de novo Grupo de Formação em Assistência pela Medicina Espiritual - Nível 2 do Programa Jornada Fraterna. Dos quinze candidatos inscritos, somente seis possuíam o pré-requisito exigido na Ficha de Inscrição. Dos seis, inscreveram-se três dos 22 que fizeram a formação no ano anterior com a Diretora e a vice-diretora da DAO. Devido à baixa adesão, ficou decidido o cancelamento de Grupo de Nível 2 do Programa para o ano de 2025.
- ✓ Formação em Assistência pela Medicina Espiritual - Nível 3 do Programa Jornada Fraterna. Continuação da Formação dos egressos de 2024, da turma de Nível 2 da AME. O Grupo de Formação de Nível 3 contou com 11 formandos, egressos do ano anterior. Com a desistência de um membro, a composição do Grupo ao final de 2025 era de 10 membros.



- b. Formação em Assistência pela Medicina Espiritual – Nível 1 (básico) – Grupos de 2025. Composição de 3 Grupos de Formação, com um limite máximo de 14 participantes por grupo, envolvendo candidatos oriundos de toda a Casa. Ao todo, inscreveram-se 76 candidatos, para os Grupos 1 e 2. O Grupo 3 (sábados) foi cancelado devido à baixa adesão ao horário. Os interessados desse Grupo foram convidados a optar por um dos dois Grupos restantes e comparecer ao Encontro Fraternal do Grupo correspondente à sua nova opção. No grupo 1 foram matriculados 11 formandos; desses, 05 desistiram do processo, tendo-se um total de 06 formandos do Nível 1. No grupo 2 foram matriculados 11 formandos, dos quais 3 desistiram, obtendo-se um total de 8 formandos.
- c. Início da Seleção de Grupos de Formação em Assistência pela Medicina Espiritual – Nível 1 (básico) – para Grupos de 2026. Composição de Grupos de Formação envolvendo candidatos oriundos de toda a Comunhão – O objetivo da seleção consistiu em compor 2 Grupos de Formação de Assistentes em Medicina Espiritual - Nível 1 – 2026 (Programa Jornada Fraternal), com um total de 12 membros por Grupo de Formação. Após exclusão daqueles que não possuíam os pré-requisitos, restaram 71 voluntários da Casa inscritos para 2 Encontros Fraternos, segundo objetivos e formato semelhantes aos da seleção realizada no exercício em análise, com o preenchimento das fichas de inscrição de 22 e 13 candidatos nos grupos 1 e 2, respectivamente. Os passos restantes para a implantação dos Grupos serão desenvolvidos em 2026
- d. Encontros formativos de Coordenadores – Encontros dos Coordenadores com a chefia da AME para efeito de discussão de temas, treinamento para participação em atividades diversas (inclusive as de Seleção de Formandos e Coordenação de Grupo de Formação), avaliações e planejamentos.



3.3 – Assistência e Promoção Social


Dentre as grandes linhas de atuação da Comunhão fixadas em seu Estatuto, três merecem especial destaque, quais sejam: a promoção da prática da caridade espiritual, moral e material, por todos os meios ao seu alcance, em benefício de todos, sem distinção de qualquer espécie, seja de raça, cor, sexo, posição social, religião ou de outra natureza, integrando seus membros aos princípios da Doutrina Espírita, por intermédio da vivência dos seus ensinamentos; a assistência à maternidade, à infância, à juventude e à velhice, bem como a promoção social de modo geral, inclusive com a produção e dispensação gratuita de produtos farmacêuticos, tudo de acordo com a legislação em vigor e dentro das suas possibilidades; e a prestação de serviços gratuitos aos usuários da assistência e promoção social sem qualquer discriminação, de forma planejada e sistemática.

As áreas diretamente envolvidas na consecução desses objetivos são, por um lado, a Diretoria de Promoção Social - DPS, e, por outro, a Sociedade Cristã Maria e Jesus - SOMAJE (Nosso Lar), associação de direito privado patrocinada pela Casa desde sua criação em 1961, sediada em Brasília – DF, e a Comunhão Espírita de Brasília (Villa Cristã), entidade de direito privado vinculada à Comunhão, localizada em Águas Lindas – GO, cuja missão principal é a promoção humana, beneficente, de assistência social e educacional filantrópica de duração ilimitada e sem fins lucrativos.

De fato, nos últimos anos e, ainda, em plena observância à estratégia de planejamento adotada pela atual gestão, tem-se verificada uma significativa expansão da alocação de recursos destinados à realização dessas atividades.

Para fazer frente ao esforço necessário ao cumprimento de sua missão institucional, a Comunhão, por meio da DPS, instituiu a Central de Voluntários com o objetivo de cadastrar e viabilizar a mão-de-obra necessária ao atendimento das diversas frentes de atuação da Casa, vinculadas à assistência e promoção social.

A Central é o elo entre os que desejam ser voluntários e os diversos trabalhos de promoção social promovidos pela área. Anualmente, realiza e administra o cadastramento de candidatos ao voluntariado e também o cadastro de famílias portadoras de vulnerabilidade social.



Apesar de o quadro de voluntários em atividade ter-se reduzido nos últimos anos, em especial com a pandemia, a partir de 2022 observa-se a retomada gradativa das atividades com a expansão de 6% no número de voluntários em atividade em 2025 em comparação ao observado no exercício anterior.

No que se refere ao quantitativo de famílias cadastradas no exercício, observa-se um quantitativo similar ao registrado no ano anterior, da ordem de 150 famílias, representando uma redução de apenas 3% entre os dois exercícios analisados. O total de famílias acompanhadas também reflete uma diminuição de cerca de 15% no mesmo período, conforme pode-se verificar nos quadros a seguir.

CENTRAL DE VOLUNTÁRIOS

Descrição	2017	2018	2019	2020	2021	2022	2023	2024	2025	var 25/24 %
Voluntários lotados na Central	16	16	11	-	-	6	7	7	8	14%
Voluntário cadastrados	404	337	311	40	167	208	203	188	188	0%
Famílias cadastrados	266	227	293	69	292	247	170	155	150	-3%

QUANTIDADE DE VOLUNTÁRIOS (ACOMP. DE FAMÍLIAS)

Descrição	2017	2018	2019	2020	2021	2022	2023	2024	2025	var 25/24 %
Voluntários encaminhados pela Central	75	56	52	-	7	31	38	36	49	36%
Voluntários em atividade	364	245	168	50	65	143	136	152	161	6%
Voluntários participantes da Campanha "Voluntário por um dia"	32	13	-	-	-	5	12	16	13	-19%
Voluntários capacitados	56	45	37	-	4	53	50	16	19	19%

Item	2017	2018	2019	2020	2021	2022	2023	2024	2025	var 25/24 %
Acompanhamento de Famílias concluído	198	189	178	137	168	251	193	196	138	-30%
Acompanhamento de Famílias em realização	115	112	104	33	128	108	104	92	69	-25%
Outros Atendimentos (Villa Cristã, SAFRA, emergencial etc)				166	452	113	68	61	90	48%
Crianças e Adolescentes assistidos	1.420	1.204	381	412	309	285	260	213	145	-32%
Famílias em espera	??	??								
Total Famílias Acompanhadas	313	301	282	336	748	472	365	349	297	-15%
Cestas Básicas Regulares (Alimentos e Mat. Higiene e Limpeza)		1.806	1.642	1.425	1.302	787	1.321	1.555	1.433	-8%
Outras Cestas Básicas (Villa Cristã, SAFRA, emergencial etc)		18	162	1.541	3.073	1.470	1.825	1.390	1.192	-14%
Total Cestas Básicas distribuídas		1.824	1.804	2.966	4.375	2.257	3.146	2.945	2.625	-11%

Obs.: Itens que compõem as Cestas Básicas, segundo orientação de Nutricionista, e de Material de Higiene e Limpeza

1.Gen. Alimentícios: Arroz, açúcar, biscoito, café, extrato de tomate, farinha de mandioca, farinha de trigo, feijão, fubá, macarrão, milho, óleo de soja, sal, sardinha.

2. Mat. Hig. e Limpeza: Água sanitária, creme dental, desinfetante, detergente, esc. de dentes, esponja para louças, papel higiênico, sabão em barra, sabão em pó, sabonete.

Na realidade, em 2025 foram assistidas pela Casa 297 famílias com a dispensação de 1.433 cestas básicas e de material de limpeza e higiene, além de mais outras 1.192 cestas básicas para diversas atividades de assistência social prestadas pela Instituição. O trabalho desenvolvido pela Comunhão de assistência às famílias em situação de vulnerabilidade social foi realizado em 16 Regiões Administrativas do DF, possibilitando a participação ativa dos voluntários no apoio, material e espiritual, a essa parcela da população que não dispõe de recursos suficientes para atendimento de suas necessidades básicas.



FAMÍLIAS - REGIÕES ADMINISTRATIVAS (1)

Região Administrativa	2017	2018	2019	2020	2021	2022	2023	2024	2025	var 25/24 %
Santo Antônio do Descoberto	27	14	10	4	5	8	6	6	8	33%
Paranoá	35	31	48	26	46	28	37	36	20	-44%
Recanto das Emas	54	64	59	26	64	64	53	54	60	11%
São Sebastião	23	19	29	10	33	31	30	26	23	-12%
Santa Maria	32	31	32	6	14	13	15	6	6	0%
Itapoá	31	28	20	7	19	30	20	32	20	-38%
Sol Nascente/Pôr do Sol								10	3	-70%
Gama	5	6	5	5	7	9	7	1		-100%
Cellândia	9	13	9	8	23	24	21	11	2	-82%
Samambaia	50	47	46	24	51	45	42	52	42	-19%
Varjão					5				1	
Riacho Fundo II	8	6	7	5	4	9	6	8	4	-50%
Estrutural	10	8	3	4	9	8	12	29	15	-48%
Total	284	267	268	125	280	269	249	271	204	-25%

FAMÍLIAS - REGIÕES ADMINISTRATIVAS (2)


Região Administrativa	2017	2018	2019	2020	2021	2022	2023	2024	2025	var 25/24 %
Plano Piloto (moradores de rua)	9	8								
Plano Piloto (c/ Lagos Norte e Sul)	4					21	12	8	4	-50%
Águas Claras								1		
Taguatinga	1	6				22	11	1		
Guará II	0	3				9				
Vila Planalto	0	1				1			2	
Núcleo Bandeirante	2	3								
Cruzeiro	1									
Vicente Pires	0	2	3			2				
Brazlândia	0									
Sobradinho	8	7			3	13	8			
Planaltina/DF	4	3	11	9	15	13	11	8	7	-13%
Candangolândia		1				9	6		1	
Total	29	34	14	9	18	90	48	18	14	-22%
Total Geral	313	301	282	134	298	359	297	289	218	-25%

Além da distribuição de cestas às famílias, foram levadas a efeito diversas outras ações relevantes com a utilização de recursos financeiros da Comunhão Espírita e dos voluntários, com vistas à realização de projetos de melhoria das condições de moradia, cursos profissionalizantes, educação, etc. cujo montante, em 2025, atingiu a R\$ 120,8 mil, representando uma redução da ordem de 10% em relação ao exercício anterior.

Programas de Trabalho (Ações realizadas)	2024					2025						
	Nº de famílias (1)	Valores R\$	Nº de famílias (2)	Valores R\$	Total Famílias	Total 2024 (R\$)	Nº de famílias (1)	Valores R\$	Nº de famílias (2)	Valores R\$	Total Famílias	Total 2025 (R\$)
Programa : Melhoria da residência das famílias e/ou de suas condições de permanência na moradia	46	14.637,3	12	9.660,7	58	24.298,0	28	10.248,3	16	15.729,0	44	25.977,2
Programa : Ampliação das possibilidades de capacitação profissional e de geração de renda	23	2.762,4	27	14.690,1	50	17.452,5	14	5.744,4	24	16.848,2	38	22.592,6
Programa : Saúde	36	12.415,4	22	7.122,1	58	19.537,5	16	8.157,0	22	7.001,7	38	15.158,7
Programa : Diversos	22	3.889,7	20	8.214,7	42	12.104,4	41	7.518,6	14	5.184,9	55	12.703,5
Programa : Educação	7	1.337,0	7	3.546,5	14	4.883,5	10	3.627,0	43	5.255,7	53	8.882,7
Programa : Mobilidade	6	1.210,0	1	124,1	7	1.334,1	5	308,4	8	495,4	13	803,8
TOTAL	140	36.251,8	89	43.358,2	229	79.609,9	114	35.603,6	127	50.514,9	241	86.118,5
Programa : Doando Oportunidades	3	54.444,0				134.053,9	4	34.642,8				120.761,2

(1) Nº de famílias beneficiadas com a utilização de recursos financeiros dos voluntários e/ou de apoios externos à Comunhão

(2) Nº de famílias beneficiadas com a utilização de recursos financeiros repassados pela Comunhão



Cumprido destacar que, em 2025, foram criadas e implementadas, no Grupo de Acompanhamento de Famílias, diversas equipes de apoio e orientação às famílias, de forma a possibilitar que as iniciativas de empreendimentos de geração de renda e desenvolvimento profissional, dentre outros, possam efetivamente obterem o sucesso almejado. Assim, tem-se as seguintes equipes:

- ✓ Equipe de Orientação Profissional;
- ✓ Equipe de Reforço e Orientação Escolar;
- ✓ Equipe de Empreendedorismo Social;
- ✓ Equipe de Construção e Reformas;
- ✓ Equipe de Orientação para a Cidadania Social;
- ✓ Equipe de Saúde; e
- ✓ Equipe de informática.

Vale ressaltar, ainda, a parceria firmada entre a Comunhão e o Instituto BP para realização de ações de caráter social, o que possibilitou a doação, em 2025, de 4 unidades residenciais a famílias em situação de vulnerabilidade social atualmente assistidas pela Casa.

Em 2025, por meio da ação de 5 voluntários e visitas semanais aos domingos, das 10 às 12h, foram realizados os trabalhos de implantação do Evangelho no Lar para 15 famílias assistidas pelo Grupo de Acompanhamento de Famílias Auta de Souza da Comunhão.

Em outra linha de atuação da Diretoria, foi iniciada em out/24 a implantação do *Projeto de Reforço Escolar em Alfabetização e Letramento*, por meio de parceria entre a Comunhão e a Organização Assistencial Amor Sem Fronteira, que tem como objeto "(...) estabelecer a parceria e a cooperação entre as partes tendo como objetivo ministrar aulas de reforço escolar, com foco na alfabetização de alunos do ensino fundamental matriculados na rede pública de ensino do Distrito Federal, residentes no Recanto das Emas."

Esse projeto visa contribuir no processo de alfabetização, letramento e desenvolvimento emocional, principalmente com foco na afetividade, na construção de vínculos, de escuta atenta e acolhedora, trabalhando com atividades lúdicas e criativas que alimentem o imaginário infantil para que o aprendizado seja prazeroso

e significativo. Paralelamente, visa resgatar a autoestima e a autoconfiança, desenvolver as habilidades emocionais e socioemocionais das crianças, apresentar ferramentas para regulação emocional, promover o domínio de habilidades essenciais como leitura, escrita e comunicação, possibilitar que o aluno desenvolva as capacidades para o uso da escrita e leitura no cotidiano e promover a oralidade, a interação e a socialização entre as crianças.

Nesse sentido, contando com 7 voluntários, ao longo de seis meses de 2025, das 14 às 17h, na Organização Assistencial Amor Sem Fronteira – Recanto das Emas – DF, foi aplicado o curso de Reforço em Alfabetização e Letramento e Desenvolvimento Emocional para 17 crianças e adolescentes de 08 a 14 anos.

Paralelamente, contando com 11 voluntários, realizou-se o atendimento a cerca de 52 gestantes, além de outros familiares, mediante a prestação de informações pertinentes ao período de gestação por intermédio de palestras educativas ministradas a cada encontro. A metodologia usual inclui a participação de todas as gestantes que falam de suas experiências em relação ao tema abordado e ao final do encontro as gestantes que se encontram no final de gestação recebem um enxoval para o recém-nascido confeccionado pelo grupo de costura da Comunhão. No exercício em análise foram entregues 46 enxovais, 141 fraldas descartáveis, 16 carrinhos de bebê, 16 banheiras/ofurôs, 6 berços e 4 moisés, além de diversos outros produtos às gestantes atendidas pelo grupo.

Outras importantes frentes de trabalho da Diretoria são as visitas aos idosos e às crianças e adolescentes realizadas em diversas instituições de amparo a esse segmento da população, necessitado de assistência social e espiritual. Em 2025, contando com cerca de 245 voluntários, foram atendidos aproximadamente 3.037 beneficiários dentre idosos, crianças, etc., representando uma expansão de 8,7 % em relação ao número de beneficiários atendidos em 2024. O amparo aos assistidos se deu mediante a alocação de recursos materiais e financeiros às instituições.

Assim, deve-se ressaltar as ações levadas a efeito pelas diversas equipes que atuam nessas visitas no sentido de apoiar essas instituições por meio da doação de recursos financeiros da ordem de R\$ 77 mil, além das doações de alimentos (verduras e legumes), dentre outros produtos, em apoio à manutenção das operações dessas organizações. O quadro a seguir demonstra a alocação de recursos materiais e financeiros proporcionados pelos diversos grupos da Casa que realizam essas visitas mensais a essas instituições.



VISITAS A ASILOS, ORFANATOS E OUTROS GRUPOS		2024			2025			Atividade principal
Instituição	Frequência	voluntários	beneficiários	R\$ doados volunt	voluntários	beneficiários	R\$ doados volunt	
IDOSOS		111	559	6.000,00	139	632	1.595,00	
Asilo São Vicente de Paulo – Luziânia/GO	mensal	30	67	600,00	30	70	-	visita e apoio (+/- 6,0 ton alim. vest. hig, etc)
Asilo Bezerra de Menezes – Sobradinho/DF	1º domingo	16	70		16	70		visita c/ lanche e apoio (doações)
Asilo Bezerra de Menezes – Sobradinho/DF	3º domingo	8	70		10	70		visita c/ lanche e apoio (doações)
Asilo Bezerra de Menezes – Sobradinho/DF	2º domingo	8	70		15	70		visita c/ lanche e apoio (doações)
Asilo Bezerra de Menezes – Sobradinho/DF	4º domingo				11	70		visita c/ lanche e apoio (doações)
Asilo Maria de Madalena – N. Bandeirante /DF	4º domingo	12	94	5.400,00	8	94	150,00	visita c/ lanche e apoio (doações)
Asilo Maria de Madalena – N. Bandeirante /DF	2º sábado	15	94		24	94		conversa fraterna
Asilo Maria de Madalena – N. Bandeirante /DF	3º domingo	22	94		25	94	1.445,00	visita e oração e passes (doações)
CRIANÇAS		46	275	37.000,00	46	201	43.000,00	
Orfanato André Luiz – Luziânia/GO	mensal							visita e apoio
Orfanato Sagrada Face de Cristo – Luziânia/GO	2º domingo	15	90		15	16		visita e apoio (doações)
Orfanato Casa da Criança Batuira	1º domingo	15	90	25.000,00	15	100	31.000,00	visita e apoio (doações)
Lar Infantil Bezerra de Menezes	semanal							visita e apoio
Evangelização Espírita - SAFRA	semanal (sáb)	16	95	12.000,00	16	85	12.000,00	apoio e evangel. (café, lanches e marmitas)
OUTROS GRUPOS		95	1664	45.969,57	60	2204	32.693,97	
Casa do Sol Azul (Dep. Químicos) Brazlândia/DF	mensal							apoio e tratamento (virtual)
Assistência Religiosa na PAPUDA	semanal	5	50		5	50		Prece e orientação
Grupo Contadores de Histórias	1x semana	11	1200		8	1200		HFA
Grupo Contadores de Histórias (2)	Semanal	25	300		25	720		MACES; Eventos esporádicos nas parcerias
Grupo Ação Solidária Itapoã	mensal							apoio e evangelização
Instituto Langerton N. da Cunha	mensal	19	70	42.562,67	14	75	30.500,00	café e almoço e apoio/evang./15 cestas/mês
Grupo Evangeliz. Jovens e Adolec. (GEVIM)	quinzenal	35	44	3.406,90	8	159	2.193,97	apoio e evangelização; preces; café
TOTAL		252	2498	88.969,57	245	3037	77.288,97	

Com relação ao processo de elaboração e distribuição de alimentos promovidos pelos voluntários da DPS às pessoas carentes do DF, várias ações foram levadas a efeito ao longo do exercício.

De fato, o grupo *Ação Solidária Itapoã (Distribuição Sopa e Evangelização) – 3º Domingo*, com aproximadamente 12 voluntários, tem suas atividades realizadas no Centro Espírita Gamaliel que consiste na evangelização de adultos e crianças, distribuição de alimentos e distribuição de sopa confeccionada na cozinha da DPS.

A produção da Sopa é feita pelo grupo do terceiro domingo, sendo distribuída na Expansão da Samambaia e no Itapoã (Gamaliel). No Centro Gamaliel, além da distribuição da sopa, é realizado o atendimento fraterno com as mães, leitura do Evangelho e ensinamentos da Doutrina Espírita. A Evangelização com as crianças e adolescentes é realizada de forma lúdica e de fácil compreensão, com atividades de desenho, pintura e outras dinâmicas que facilitam o entendimento do Evangelho.

As palestras buscam tratar de temas da atualidade e sempre com a visão da doutrina espírita.

<i>Sopa Fraterna - Gr Ação Solidária Itapoã: 3º Domingo (12)</i>			2020		2021		2022		2023		2024		2025	
Item Distribuído	Periodicidade	Unidade	Qtde	beneficiários	Qtde	beneficiários	Qtde	beneficiários	Qtde	beneficiários	Qtde	beneficiários	Qtde	beneficiários
Sopa / Marmitas	Mensal	litro	300	200	168	420	360	360	360	480	440	330	350	220
Sobremesas (Arroz doce, Bolo e Doces)	Mensal	litro	300	200	0	0			7	35	330	330	330	220
Pão com Manteiga	Quinzenal	unid									330	330	330	220
Galinhada/outra comida (datas festivas)	Esporádica	unid									40	40	80	80
Cesta básica	Esporádica	unid	120	120					60	60	60	60		
Cestas de Natal	Anual	unid					30	30	30	30	30	30		
Brinquedos (Natal)	Anual	unid	300	200					13	13				

(*) Em função da pandemia foram distribuídas pelo grupo Ação Solidária (Itapoã), por 7 meses de operação em 2021, cestas de verduras e legumes. Estimados nº de beneficiários.

O grupo *Almoço Fraterno – Cozinha da Comunhão – 3º domingo (Preparação)*, anteriormente denominado *Confecção da Sopa Fraterna*, com cerca de 40 voluntários, tem por missão preparar mensalmente alimentação (sopa e sobremesas) e distribuir às pessoas assistidas em estado de vulnerabilidade social na Casa Espírita Amor e Luz, localizada em Samambaia Norte e no Centro Espírita Gamaliel, Itapoã, nos terceiros domingos de cada mês. Em 2025 foi possível a preparação e distribuição de aproximadamente 417 litros de sopa e 300 sobremesas mensais, em média.

<i>Almoço Fraterno – Cozinha da Comunhão 3º domingo (40)</i>			2020		2021		2022		2023		2024		2025	
Item Distribuído	Periodicidade	Unidade	Qtde	beneficiários	Qtde	beneficiários	Qtde	beneficiários	Qtde	beneficiários	Qtde	beneficiários	Qtde	beneficiários
Sopa / Marmitas	Mensal	litro	260	520	350	350	400	400	417	260	417	260	417	261
Sobremesas (Arroz doce, Bolo e Doces)	Mensal	Unidade	225	450	350	350	400	400	300	260	300	260	300	260
Galinhada e Sobremesa	Jun e Dez	Unidade	500	500			400	400	260	260	260	260	260	260
Pão	Mensal	Unidade	160	150					180	260	180	260	180	260

Ainda na mesma linha de atuação, tem-se o grupo *Jantinha (Marmitas) – Preparação e Distribuição – Terças-Feiras*, composto por 26 voluntários, que se destina à distribuição de marmitas aos moradores de rua, na Rodoviária e HRAN de Brasília. Para sua produção foram necessários recursos financeiros da ordem de R\$ 20,3 mil para aquisição de proteína (frangos), além de mais de três toneladas de alimentos.



Jantinha (Marmitas) – Brasília/DF (26)			2020		2021		2022		2023		2024		2025	
Item Distribuído	Periodicidade	Unidade	Qtde	beneficiários	Qtde	beneficiário	Qtde	beneficiários	Qtde	beneficiários	Qtde	beneficiário	Qtde	beneficiários
Arroz doce	Semanal	litro	63	350	0	0								
Sopa	Semanal	litro	160	350	0	0								
Pão	Semanal	Unidade	90	180										
Galinhada de Natal/Lanche fim ano	1 x ao ano	Unidade												
Cesta Básica Natal	1 x ao ano	Unidade							45	45				
Mat. Escolar crianças (Natal)	1 x ao ano	Unidade							92	92				
Lanche (Suco, biscoito, bolinho)	Quinzenal	Unidade	130	130			200	200	200	200				
Jantinha (Marmitas)	Semanal	Unidade	140	140	240	220	280	280	350	350	284	284	284	284

O projeto *Caravana de Amor*, implantado em 2020, tem como objetivo distribuir, em 3 semanas/mês, alimentos para pessoas em situação de vulnerabilidade social, em especial moradores de rua na capital do país, bem como doar roupas, calçados, enxovais, cobertores, material de higiene, brinquedos para crianças, além de bolos e doces. Em 2025, contando com 30 voluntários, foram distribuídos 7.245 marmitas, 91 cobertores, 80 kits de higiene, além de uma quantidade indeterminada de peças de vestuário em áreas do Setor Comercial Sul, do Centro Pop, da Rodoviária e da Torre de TV, além do Jardim Céu Azul, em Valparaíso, onde se destinou 40% da produção, por meio de parceria com o CEIAOT (Centro Espírita Ilê Axé Oxóssi Talabegi).

Projeto Caravana do Amor – Brasília/DF (30)			2020		2021		2022		2023		2024		2025	
Item Distribuído	Periodicidade	Unidade	Qtde	beneficiários	Qtde	beneficiário	Qtde	beneficiários	Qtde	beneficiários	Qtde	beneficiário	Qtde	beneficiários
Marmitas	ano	litro	1.194	1.194	11.585	11.585	10.800	10.800	9.710	9.710	7.549	7.549	7.245	7.245
Bolo	ano	fatia	955	1.194	3.947	3.947	10.800	10.800						
Doces	ano	Unidade	996	1.194	6.489	6.489	10.800	10.800						
Água	ano	gar. 500 ml	1.332	1.194	3.936	3.936								
Enxovais de Bebês	ano	Unidade			37	37	24	24						
Cobertores	ano	Unidade			305	305	300	300	400	400	110	110	91	91
Kits Higiene	ano	Unidade					674	674	300	300	300	300	80	80

Em 2025 foram estabelecidas parcerias com as seguintes entidades de apoio: Centro de ajuda a dependentes químicos (Instituto Crescer); Casa de abrigo para homens em situação de vulnerabilidade (Instituto Santo André); e Casa para gestantes em situação de vulnerabilidade (Associação Santos Inocentes). Com o apoio dessas casas conseguiu-se que vários irmãos fossem abrigados.

Outra grande vertente de atuação da Casa em assistência e promoção social que merece ser destacada consiste na implantação, em 2021, do *Projeto Mãos Estendidas*, cujo objetivo principal é prover os irmãos desamparados em situação de rua, no Distrito Federal, com assistência material, espiritual e social, mínimas.

Nesse sentido, foram desenvolvidas ações visando reinserir os desabrigados em seu meio social por intermédio de convênios e parcerias com entidades de assistência social e privada, tais como:

- Cursos profissionalizantes e de aperfeiçoamento;
- Realocação profissional;
- Assistência para tratamento dos dependentes químicos; e
- Passagens para deslocamento dos desabrigados à sua cidade natal visando a reinserção familiar.

Em 2025, 479 assistidos frequentaram a Casa para serem atendidos pelo projeto *Mãos Estendidas*. Contando atualmente com a participação de 105 voluntários, entre 24 de janeiro de 2025 e 05 de dezembro de 2025, foram realizados 41 eventos semanais de assistência aos moradores em situação de rua. Atualmente, existem 1.535 moradores em situação de rua cadastrados.


Os investimentos realizados com vistas a suportar o projeto *Mãos Estendidas* em 2025 atingiram cerca de R\$ 42,0 mil destinados à aquisição de materiais e serviços, além de cerca de 1,7 toneladas em gêneros alimentícios. O atendimento tem sido realizado todas as sextas-feiras para uma média, em 2025, de 28 assistidos que recebem o amparo da Casa em diversas vertentes assistenciais, destacando-se as seguintes atividades:

Atividade	Periodicidade	2023		2024		2025		Var. 25/24 %	
		Qtde distrib.	Benefic.	Qtde distrib.	Benefic.	Qtde distrib.	Benefic.	Qtde distrib.	Benefic.
Distribuição de Senhas - méd. 28/35 assistidos/sem	Semanal	1.295	1.295	1.505	1.505	1.148	1.148	-24%	-24%
Acolhimento	Semanal	1.295	1.295	1.505	1.505	1.148	1.148	-24%	-24%
Cadastro	Semanal	436	436	1.208	1.208	1.535	1.535	27%	27%
Guarda Volumes	Semanal	1.295	1.295	1.505	1.505	1.148	1.148	-24%	-24%
Entrega de Kits e roupas	Semanal								
Roi de roupas para lavar	Semanal								
Lavagem de roupas	Semanal								
Higienização (banho e corte de cabelo)	Semanal								
Café da manhã	Semanal	4.440	3.145	3.780	2.646	3.604	2.522	-5%	-5%
Grupo de Passes a distância e presencial (*)	Semanal	2.995	2.995	3.053	3.053	3.250	3.250	6%	6%
Contação de história	Semanal	925	925	1.505	1.505	1.126	1.126	-25%	-25%
Rodade conversa	Semanal	833	833	833	833	1.104	1.104	33%	33%
Oficina de artes (3 semanas no mês)	3 x no mês	773	773	1.129	1.129	1.054	1.054	-7%	-7%
Momento cultural - Diretoria de Artes (1x mês)	2 x ano	1.295	1.295	1.505	1.505	1.505	1.505	0%	0%
Almoco	Semanal	3.960	2.997	3.570	3.276	3.403	3.123	-5%	-5%
Cuidando do Cuidador (3 vezes no ano)	3 x no ano								

(*) Passes para Assistidos, Voluntários e Oletivos.

Higienização, Limpeza e Doação de Roupas aos Assistidos (Quantidade distribuída)

Gênero/material	2022	2023	2024	2025	Var 25/24 %
Kits de Banho para Assistidos (completo)	555	695	479	477	0%
Kits de Banho para Assistidos (avulsos)	481	601	1.049	1.143	9%
Banhos Tomados	1.036	1.268	961	1.138	18%
Cortes de Cabelo	323	510	444	435	-2%
Assistidos atendidos com Lavagem de Roupas	804	894	920	1.118	22%
Peças de Roupas Lavadas	4.200	4.649	3.533	4.230	20%
Peças de Vestuário Femininas	219	355	114	210	84%
Peças de Vestuário Masculinas	3.724	5.816	4.470	5.043	13%
Mochilas	167	209	37	46	24%
Cobertores	307	667	667	448	-33%



Vale destacar, ainda, os trabalhos de orientação, encaminhamento e acompanhamento psicossociais prestados a 1.179 assistidos do projeto, cujas ações desenvolvidas ao longo do exercício podem ser identificadas nos demonstrativos a seguir.


Ações realizadas	2024	2025	var %
Total de assistidos no período: 447	447	1179	164%
Entrevistas de Admissão a Assistidos do projeto	201	419	108%
Acompanhamento a Assistidos do projeto	98	408	316%
Entrevistas de Desligamento de Assistidos do projeto	20	28	40%
Outras Orientações, Encaminhamentos e Acompanhamentos	311	765	146%
TOTAL	630	1620	157%

Orientações sobre	2024	2025	var %
Total de assistidos no período: 447	447	1179	164%
Saúde Mental	73	160	119%
Saúde Física	52	206	296%
Emprego	43	75	74%
Benefícios Sociais do Governo	43	47	9%
Educação	40	108	170%
Emissão de Documentos	24	44	83%
Qualificação Profissional	13	59	354%
Saúde Espiritual	12	37	208%
Outras Orientações	11	29	164%
TOTAL	311	765	146%

As ações desenvolvidas pelos diversos grupos de produção/distribuição de alimentos da Casa em 2025, incluindo-se nessa estatística o trabalho de atendimento aos moradores de rua realizado pelo projeto *Mãos Estendidas*, possibilitaram o atendimento a cerca de 30 mil beneficiários, correspondendo a uma queda de 13% em relação ao ano anterior.

Alimentos Produzidos	Periodicidade	Unidade	2023		2024		2025		Grupo Responsável	Observações
			Qtde	Beneficiários	Qtde	Beneficiários	Qtde	Beneficiários		
Sopa - Distribuição	Mensal	litro	360	480	440	330	350	220	Ação Solidária Itapoã	Centro Espírita Gamaliel
Refeições/marmitas - Produção e Distribuição	Semanal	unidade	16.800	16.800	13.640	13.640	13.632	13.632	Jantinha (Marmitas)	Distribuição no Plano Piloto
Lanche (biscoito, bolo e suco)- Prod. e Distribuição	Quinzenal	unidade (kit)	4.800	4.800					Jantinha (Marmitas)	Distribuição no Plano Piloto
Sopa /marmitas e sobremesas (Prod. e Distr.)	Mensal	litro	5.004	3.120	5.004	3.120	3.120	3.120	Manhã Fratema	Expansão da Samambaia
Refeições/marmitas com sobremesas	Sem. (3xmês)	unidade	3.600	3.600	7.549	7.549	7.245	7.245	Caravana do Amor	Distribuição no Plano Piloto e Valparaíso
Café/ Chá com Lanche	Semanal	unidade (kit)	4.440	3.144	3.780	2.646	3.604	2.522	Mãos Estendidas	+/- 28/35 assistidos, mais 20 volunt. e 30 empreg. Casa
Refeições com sobremesas	Semanal	unidade	3.960	3.000	3.570	3.276	3.403	3.123	Mãos Estendidas	+/- 28/35 assistidos, mais 20 volunt. e 30 empreg. Casa
TOTAL			38.964	34.944	33.983	30.561	31.354	29.862		

Outro foco de atuação importante no trabalho de visitas aos necessitados é realizado pelos 5 voluntários do Grupo de Evangelização na Papuda (Jerônimo Mendonça) às pessoas privadas de liberdade. De fato, semanalmente é realizada uma visita ao Centro de Detenção Provisória – CDP (Complexo da Papuda) / DF para cerca de 50 detentos/visita, visando ampará-los por meio da palavra, e oferecendo-lhes, principalmente a eles: esclarecimentos à luz da Doutrina; exemplos de



superação; temas para reflexão; consolação; esperança; atenção individualizada, quando possível; estimular a reflexão sobre a Lei de causa e efeito; e despertá-los para mudanças interiores, assumindo uma postura cristã.

É importante salientar que esse grupo realiza visita aos internos do sistema prisional há mais de 20 anos, tendo como principais objetivos:


- ✓ Auxiliar pessoas que, frequentemente, foram esquecidas pela sociedade, mas que têm famílias, aflições e estão em período de grande sofrimento;
- ✓ Fortalecer a fé, a esperança e encorajar a caridade entre os internos, para suportar esse período tão difícil;
- ✓ Provocar a reflexão sobre a reforma íntima como forma de não retornar ao Sistema Prisional no após o momento da liberdade;
- ✓ Consolar e inspirar os irmãos que estão passando pelas dificuldades da privação de liberdade.

O público atualmente assistido é composto de presos do sexo masculino que cumprem pena em regime provisório, ou seja, que ainda não foram julgados pelos crimes que são acusados; mas é desejo do grupo que esse trabalho cresça e possa atingir cada vez mais pessoas nessa situação com a finalidade de plantar a semente do bem para que ela possa germinar e com tempo produzir frutos cada vez melhores.

Em 2025 houve a participação de membros do grupo em audiências públicas na Secretaria de Segurança Pública e no Ministério Público do Distrito Federal. Adicionalmente foram realizadas palestras nas turmas de conclusão do ESDE para divulgação dos trabalhos realizados pelo Grupo Jerônimo Mendonça.

Ainda mantendo a vertente de ação assistencial, é relevante mencionar o trabalho desenvolvido pelos dois Grupos de Costura da DPS, compostos de 10 e 12 voluntários, respectivamente, sendo o primeiro responsável pela produção de 360 enxovais para recém-nascidos, e o segundo, além de 68 enxovais para recém-nascidos, contribuiu também com peças de vestuário para a área, e casacos de frio e vestidos de idosas para famílias assistidas e gestantes em estado de vulnerabilidade social da comunidade do DF e entorno.

Os recursos alocados pela Casa e também pelos voluntários para a execução dessa missão atingiram cerca de R\$ 35,6 mil, correspondendo a uma expansão da ordem de 22,5% em relação ao ano anterior.



Grupos de Costura (10+12)

Itens Produzidos	2017	2018	2019	2020	2021	2022	2023	2024	2025	Var 25/24 %
Peças de vestuário (shorts, saias, conjuntos de saia/blusa e vestido para crianças)	217	153	293	150	163	189	158	274	228	-17%
Vestidos para idosas	32	35	45	43	66	40	46	30	50	67%
Sacos de TNT para o Natal das Famílias (Máscaras Pandemia em 2020)		120	120	5000	0					
Enxovais (10 vol) (*)	360	360	360	181	191	460	360	360	360	0%
Bonecas de pano e palhacinhos (2 vol)		44	20							

Obs.: (*) Enxovais contendo 10 fraldas descartáveis, 2 pijamas de mangas curtas, 2 body com calcinha, 1 conjunto de moletom, 1 toalha, 1 cobertor, 2 cueiros de malha, 2 casaquinhos de flanela, 1 par de sapatos, 1 sabonete e 4 fraldas de tecido.

Em 2024 a *Campanha da Fraternidade – Auta de Souza* conseguiu obter resultados bastante significativos, destacando-se a arrecadação de 70 kg de alimentos, 811 peças de roupas e calçados em geral e 465 outros itens diversos de vestuário, 141 brinquedos em geral, 55 livros e 50 reais em doações financeiras para contribuir na assistência às famílias carentes, crianças e idosos atendidos pela Casa. Paralelamente, os recursos arrecadados pela oficina do Artesão em 2025 atingiram cerca de R\$ 52,8 mil, os quais foram provenientes das feiras de artesanato e dos três dias de feira na Mostra de Arte e Cultura da Comunhão – MACES.

Campanha da Fraternidade – Auta de Souza (16)


Item / Quantidade	Unid.	2017	2018	2019	2020	2021	2022	2023	2024	2025	var 25/24 %
Gêneros Alimentícios											
Arroz, feijão, açúcar, sal, café, far. de trigo e de mandioca, etc.	Kg	83,0	127,0	114,5	17,3			83,0	82,0	70,4	-14%
Leite em pó	Lata	2,0	2,0	6,0	-	(*)	(*)	-	-	6,0	
Diversos (biscoitos, achocolatado, tempero, óleo, Leite LV etc.)	Und	28,0	9,0	69,0	13,0			7,0	26,0	23,0	-12%
Cesta Básica	Und	2,0	-	2,0	-			-	4,0	6,0	50%
Vestuários											
Roupas em geral	Peças	898,0	472,0	820,0	102,0			331,0	662,0	656,0	-1%
Calçados	Pares	100,0	61,0	98,0	3,0	(*)	(*)	32,0	86,0	155,0	80%
Diversos (toalhas, fraldas, roupa de cama, bolsas etc.)	Peças	94,0	60,0	179,0	45,0			58,0	43,0	465,0	981%

Oficina do Artesão

Eventos / Recursos Arrecadados (em R\$)	2017	2018	2019	2020	2021	2022	2023	2024	2025	Var 25/24 %
Feiras de Artesanato	19.477	12.533	12.805	-		30.394	29.198	13.538	25.359	87%
Artesanatos vendidos na livreria/lojinha	3.463	4.576	2.711	2.485	14.598			8.181		
Feira de Artesanato (MACES)	24.358	26.072	15.178	-	-		21.634	23.599	27.395	16%
Barraca dos Brinquedos (MACES)	1.727	1.939								
Feira Artesanato e gulos. – Proj. Novo Horiz. (*)	1.030	1.558								
Recursos arrec. com sucatas, eletrodom., etc	10.253	6.502								
Total	60.307	53.179	30.693	2.485	14.598	30.394	50.832	45.318	52.754	16%

(*) Recursos destinados à geração de rendas das famílias participantes

Os trabalhos desenvolvidos pelos 8 voluntários do *Grupo Contadores de Histórias* têm como foco de atuação o Hospital das Forças Armadas – HFA, em Brasília. O objetivo desse trabalho, que é desenvolvido todas as terças-feiras pela manhã, é levar aos pacientes internados em hospitais o consolo, o passe, atividades lúdicas, a fim de tornar o ambiente mais leve, alegre, harmonioso e terapêutico.



Paralelamente, esse grupo tem foco também em formar novos mediadores e contadores de histórias, bem como incentivar a leitura de forma prazerosa e construtiva, contribuindo para que a internação hospitalar se torne mais leve, alegre, agradável e terapêutica, além de propiciar aos pacientes e seus acompanhantes histórias lúdicas ou de fundo moral, visando uma reflexão e bate papo construtivos.

O Grupo possui cerca de 100 histórias catalogadas e adaptadas pela coordenação.

Número de pessoas beneficiadas: Média de 4 pessoas por enfermaria;

Média de 12 enfermarias por andar visitado;

Média de 6 andares por semana (tomando-se por base o HFA);

Total aprox. de 288 pessoas/semana, 1.152 pessoas/mês, 13.824 pessoas/ano

Atividade	Periodicidade
Preparação das histórias	Semanal
Preparação das histórias distribuição dos voluntários contadores nos ambulatorios e emergências	Semanal
Histórias são colhidas e dobradas pelo grupo no dia presente. A quantidade de histórias colhidas é proporcional à quantidade de voluntários presentes. As histórias são distribuídas aos pacientes e acompanhantes quando solicitam.	Semanal
A história que será direcionada aos adultos é lida e comentada por todos em busca de um entendimento comum	Semanal
Prece inicial na sala ASAHFA	Semanal
Ambulatórios e emergências visitadas	Semanal
Um dos contadores de histórias se dirige ao responsável no caso da Oncologia e Hemodiálise para perguntar se há restrição ou precaução a ser tomada. Sempre usamos máscaras nestes setores.	Semanal
Reunião final dos trabalhos daquele dia na ASAHFA	Semanal
Prece final na SASHFA	Semanal
Lanche- café da manhã de 4 em 4 meses para comemorarmos aniversários.	Esporádico

É importante destacar que em 2023 um novo grupo de contadores de histórias, contando com 25 voluntários, foi instituído pela Casa, cujo objetivo consiste fundamentalmente em consolidar e ampliar as oportunidades de trabalho para os contadores de histórias como forma de transmitir as mensagens do Evangelho, a ética, bem como atuar para a promoção do bem e dos valores humanos de forma lúdica, de forma a contribuir para o elevar da alma, para transmitindo alegria e beleza àqueles que participam das atividades, e ao mesmo tempo, convidar tantos narradores como participantes para um despertar maior da consciência.

No ano de 2025 foram realizadas duas oficinas de contação de histórias (25 e 26/01 e 15 e 16/02), bem como duas reuniões presenciais e quatro reuniões online do grupo e participação na oficina de Convivência e Formação Continuada para os Contadores de Histórias do Grupo Cora Coralina. Nesse exercício também foram realizados encontros presenciais do grupo (*Roda de contação*) na MACES e no dia das Crianças (DAC/DIJ).

São formadas parcerias com as instituições a partir de convite proveniente do grupo ou da própria Instituição. Após o contato, é acordada uma data mensal para realização da atividade. O grupo também atende convites para apresentações em datas comemorativas ou em eventos da própria Casa, como, por exemplo, a Mostra de Arte e Cultura – MACES, realizada no mês de setembro de cada ano. Atualmente, o grupo mantém parcerias com as seguintes Instituições: Instituto do

Carinho, Casa Batuira, Casa de D. Diana, Orfanato Sagrada Face, Instituto Langerton, Lar Maria de Madalena, Instituição O Semeador, Vila do Conde – Residencial Senior, Villa Cristã e Nosso Lar.


Além de todas as ações de assistência e promoção social apresentadas anteriormente, convém destacar, ainda, o trabalho desenvolvido pelo Almojarifado da Comunhão, na armazenagem, organização, controle e distribuição de alimentos, material de higiene e limpeza, roupas e calçados em geral ao Nosso Lar, à Villa Cristã, além de mais 25 outras instituições espíritas e/ou beneficentes. Ao longo dos últimos anos e no exercício em análise, o Almojarifado recebeu e distribuiu os seguintes bens:

Produtos Distribuídos	Unidade	2017	2018	2019	2020	2021	2022	2023	2024	2025	var 25/24 %	var 25/13 %
Gêneros alimentícios	Ton	72	52	71	40	30	61	28	25	27	10%	-66%
Material de limpeza	Ton	17	12	20	29	19	15	23	16	13	-21%	-23%
Artigos infantis e escolares	Unid mil	9	3	5	19	18	17	12	9	10	13%	-75%
Calçados	Par	18.811	17.889	20.000	28.203	25.364	32.435	28.410	25.330	27.190	7%	13%
Roupas de cama, mesa e banho	Unid mil	5	4	7	32	18	17	12	12	16	25%	31%
Livros	Unid	1.749	1.667	4.091	538	4.310	6.432	1.981	-	-	-	-
Móveis	Unid	141	39	179	12	24	46	35	28	32	14%	-95%
Vestuário	Peças	170.089	147.515	120.240	445.156	167.804	188.220	184.660	197.302	166.482	-16%	-28%
Material Sopa	Unid	4.300	60.375	57.700	10.274	11.102	3.058	57.524	28.510	52.225	83%	-
Utensílio Domésticos	Unid	2.532	2.880	2.096	10.522	16.547	13.464	10.793	12.225	8.742	-28%	-
Material Enxoval Bebê	Unid	-	-	-	-	-	-	54.581	48.814	48.263	-1%	-
Eletrodomésticos	Unid	-	2	-	8	22	-	21	28	18	-36%	-95%
Material escolar	Kg	134	-	7.706	-	-	-	-	-	-	-	-

Os gêneros alimentícios, materiais de limpeza e higiene e os recursos financeiros repassados ao Nosso Lar nos últimos anos estão demonstrados na tabela a seguir.

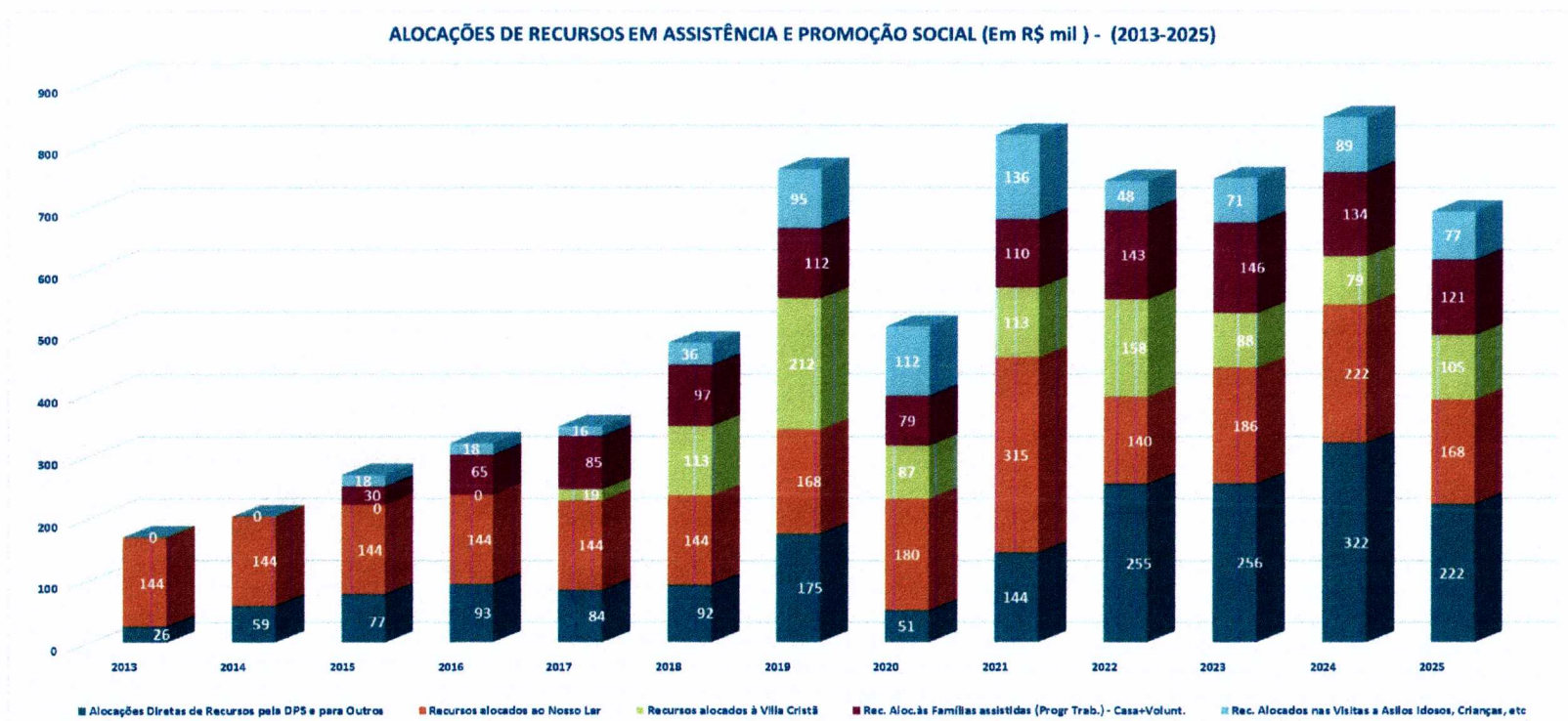

Produtos p/ Nosso Lar	Unidade	2017	2018	2019	2020	2021 (*)	2022	2023	2024 (*)	2025	var 25/24 %	var 25/16 %
Artigos infantis e escolares	Unid	1.000	318	1.022	1.945	1.752	2.469	1.128	1.345	948	-30%	-53%
Calçados e acessórios	Par	393	1.566	1.745	4.512	2.057	3.214	2.732	3.240	2.344	-28%	422%
Roupas de cama, mesa e banho	Kg	148	186	490	2.879	3.024	2.406	1.288	1.592	1.421	-11%	363%
Eletrodomésticos	Unid	-	-	7	-	-	-	-	-	-	-	-
Gêneros alimentícios	Kg	1.359	3.750	1.862	1.673	5.400	7.038	4.512	3.813	3.449	-10%	56%
Material de construção	Unid	-	-	-	-	-	-	-	-	-	-	-
Material de higiene e limpeza	Kg	1.228	1.556	1.323	1.732	3.175	3.577	2.304	2.697	1.682	-38%	125%
Móveis	Unid	-	-	-	-	-	-	-	-	-	-	-
Utensílios domésticos	Unid	353	195	286	1.224	1.728	1.760	1.058	1.128	963	-15%	132%
Vestuário	Pç	3.650	9.536	10.586	24.591	15.611	22.221	16.470	19.297	14.390	-25%	250%
DOAÇÕES/PARCEIRIAS NA ALOCAÇÃO DE RECURSOS	R\$	144.000	144.000	168.000	168.000	314.000	168.000	168.000	222.000	168.000	-24%	17%

(*) Em 2021, inclui R\$ 194 mil ref. valor líquido a favor do N. Lar de sorteio veículo 0 km doado p/ Comunhão. Em 2024, inclui doação carro C3 (70 mil) que propiciou mais de R\$ 200 mil no sorteio do N. Lar



Todos os itens doados ao Almoxarifado são distribuídos às famílias, Nosso Lar, Villa Cristã, Bazar da Comunhão e 25 Instituições. Os gêneros alimentícios doados às Instituições são aqueles que estão com data de validade próxima do vencimento e os itens que normalmente não fazem parte das cestas que vão para as famílias assistidas pela Casa.

Finalmente, cumpre informar, ainda e em síntese, que as alocações de recursos financeiros (excluídos as doações de bens materiais, de gêneros alimentícios e de higiene e limpeza, etc.) em Assistência e Promoção Social ao longo dos últimos doze anos realizados pela Comunhão, bem como dos voluntários que delas participam podem ser observadas no gráfico a seguir.

3.4 – Outras Atividades

Além das grandes linhas de ação da Comunhão, objeto de detalhamento nas páginas anteriores, merecem destaque também algumas outras atividades desempenhadas pelos órgãos de assessoramento da Presidência da Casa, instituídos com o fito de apoiar a gestão no cumprimento das finalidades estatutárias da organização.

Nesse sentido, os trabalhos realizados por essas assessorias tem permitido que, por um lado, a Casa desenvolva suas atividades devidamente apoiada por especialistas de determinadas vertentes do conhecimento científico, como é o caso, p. ex., da assessoria jurídica nas questões relacionadas à Lei e ao Direito, da assessoria de apoio doutrinário, de planejamento etc. e, por outro, contribuir para que inúmeros projetos que ampliam e/ou melhoram a prestação de serviços e benefícios aos diversos frequentadores da Comunhão possam ser implementados, como as atividades da assessoria de tecnologia da informação, dos trabalhos desenvolvidos pela produtora na elaboração de diversos produtos midiáticos que contribuem sobremaneira para a difusão da doutrina espírita pelo mundo, por meio do Youtube, redes sociais, facebook, etc.

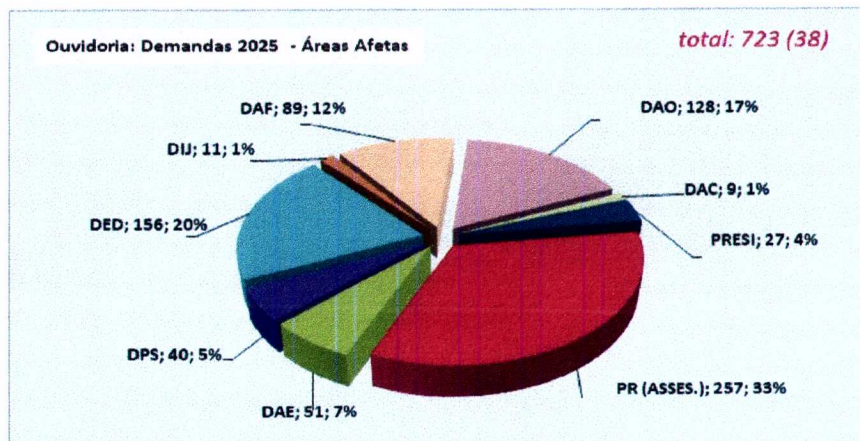
Assim, cumpre informar que a Assessoria Jurídica, vinculada à Presidência, tem por missão prestar assessoria jurídica à Comunhão, no âmbito administrativo e jurisdicional, nas questões relacionadas à Lei e ao Direito. Ao longo de 2025 foram realizadas as seguintes atividades:

- a) assessoria na revisão de algumas normas da Comunhão;
- b) análise jurídica dos contratos, acordos ou ajustes firmados pela Comunhão;
- c) elaboração de pareceres diversos em matéria interna da Comunhão, mais especificamente sobre situações de interpretação das normas que disciplinam as atividades da Instituição, à luz do estatuto e das leis vigentes;
- d) assessoria na aplicação da Lei Geral de Proteção de Dados Pessoais (Lei 13.709, de 14.08.2018) no âmbito da Comunhão;
- e) assessoria na realização da Assembleia Geral Ordinária da Comunhão;
- f) acompanhamento junto aos advogados voluntários, responsáveis pela defesa da Casa, em processos judiciais em que a Comunhão faça parte. No corrente exercício foram encerrados dois processos (um trabalhista e um civil), ambos com decisões favoráveis e sem impactos financeiros para a Casa.


Coube à Ouvidoria, ao longo de todo o exercício em análise, manter um permanente canal de comunicação entre a direção, os trabalhadores e os frequentadores da Comunhão, criando condições técnicas, materiais e humanas para isso, inspirados no espírito evangélico preconizado por Jesus e nos postulados da Doutrina Espírita.

Vale salientar que nesse exercício o público continua se manifestando fortemente com respeito às várias atividades da Casa, cabendo destacar que as cinco demandas de maior incidência responderam por aproximadamente 58% do total, quais sejam: Cursos oferecidos pela DED (143); Palestras/palestrantes (120); AFI (108); Passes (26) e Doações (23). Sob esse aspecto, observa-se uma redução de 8% na quantidade de manifestações em comparação ao ano anterior, atingindo a segunda maior marca dos últimos doze anos com 685 representações, sendo 99 por caixas de sugestões e as demais por e-mails.

As áreas mais demandadas junto à Ouvidoria foram a Presidência e suas Assessorias, a DED e a DAO, respondendo por 284, 156 e 128 representações, respectivamente, compreendendo cerca de 70% do total de representações junto a Casa.



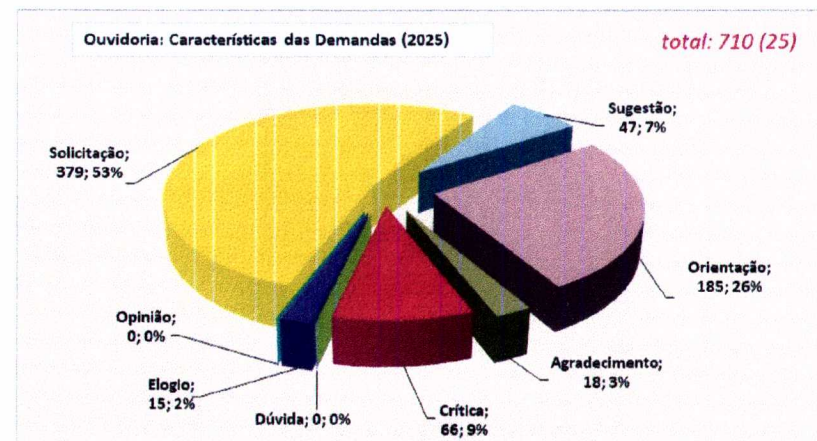
As solicitações e as orientações respondem pela maioria das manifestações recebidas pela Ouvidoria em 2025. De fato, nos últimos quatro anos, destacam-se as solicitações e os pedidos de orientação, as quais responderam por aproximadamente 80% do total de demandas no período 2022-2025. A seguir são retratadas as características das ocorrências registradas pela Ouvidoria no exercício em análise.



Características das Demandas


Tipo	2013	2014	2015	2016	2017	2018	2019	2020	2021	2022	2023	2024	2025	part 25 %	var 25/24 %	var 25/13 %
Agradecimento	1	1	3	3	6	2	1	7	0	7	15	28	18	3%	-36%	1700%
Crítica	115	75	56	56	47	48	54	11	1	44	53	59	66	9%	12%	-43%
Dúvida	21	12	6	37	11	5	17	8	2	0	0	0	0	0%		
Elogio	16	13	9	11	10	13	16	3	2	12	15	20	15	2%	-25%	-6%
Opinião	4	10	7	12	4	4	10	0	0	0	0	0	0	0%		
Solicitação	152	82	96	125	92	81	111	79	13	276	396	446	379	53%	-15%	149%
Sugestão		58	44	48	45	50	46	4	2	28	55	47	47	7%	0%	
Orientação	0	0	0	0	0	0	0	0	0	114	161	172	185	26%	8%	
Total	309	251	221	292	215	203	255	112	20	481	695	772	710	100%	-8%	130%

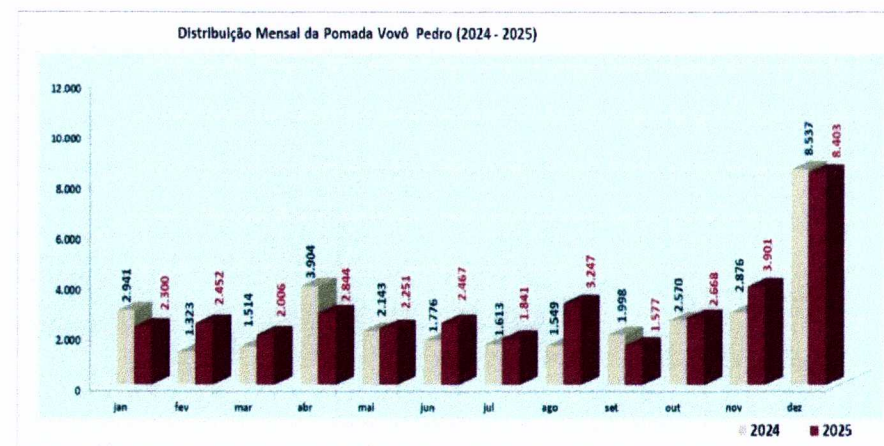
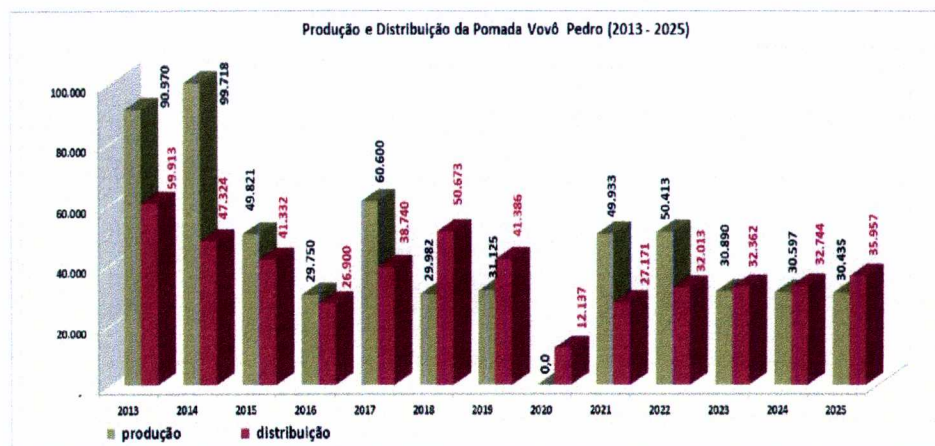
Obs: 25 demandas receberam mais de uma classificação.



É importante destacar, ainda, as ações levadas a efeito pela Assessoria da Pomada do Vovô Pedro, responsável pela produção e distribuição para todo o Brasil e grande parte do mundo de potinhos da pomada. De fato, esta pomada, ademais de ser distribuída para inúmeros frequentadores e diversos Grupos da Casa, é fornecida para aproximadamente 75 instituições espíritas e não espíritas de Brasília e Regiões do Entorno e, ainda, para diversas cidades localizadas em outros Estados do País, principalmente para o Sul, onde não tem Posto de fabricação, além de ser enviada para vários países, dentre os quais: França, Suíça, Portugal, Colômbia, Venezuela e diversos países da África.


Em 2025 foram produzidas 30.435 unidades da Pomada do Vovô Pedro e distribuídas 35.957 unidades - média diária de 100 potinhos distribuídos -, o que representa um crescimento de aproximadamente 9,8% na quantidade distribuída em relação ao ano anterior. Os gráficos a seguir demonstram a evolução histórica da quantidade de potes distribuídos, bem como a sazonalidade mensal observada em sua distribuição nos dois últimos anos.





Ao longo de 2025 a Assessoria de Tecnologia da Informação - ATI buscou proporcionar contínuas melhorias para os recursos de tecnologia disponíveis na Casa e necessários ao bom andamento das diversas Áreas, dentre as quais destacam-se as seguintes ações:

- ✓ Troca de toda a estrutura e rede lógica de computadores da DAE.
- ✓ Troca das câmeras internas e externas do almoxarifado, acrescentando duas televisões para que os trabalhadores possam ver a área externa.
- ✓ Atualização do cabeamento de energia para as câmeras do terraço.
- ✓ Todos os computadores da Comunhão passaram a funcionar com a tecnologia SSD;
- ✓ Unificação dos serviços de hospedagem com significativa redução de custos; existiam quatro serviços UOL, LOCAWEB, Hostinger e Hostgator. Agora a Casa utiliza apenas a Hostgator com custo anual de cerca de R\$ 500,00.
- ✓ Migração dos email institucionais da UOL para a Google, possibilitando uma redução de custos anuais da ordem de R\$ 3.000,00.
- ✓ Atendimento de 764 chamados registrados no sistema.
- ✓ Instalação e atualização de todas as câmeras da livraria;
- ✓ Instalação de um telefone fixo e nova infraestrutura de rede para manutenção.



3.5 – Resultados Econômico-Financeiros

Analisando-se o desempenho econômico-financeiro da Comunhão ao longo dos últimos doze anos e, em especial, o exercício de 2025, quarto ano do terceiro mandato da atual gestão, pode-se constatar, mais uma vez, que as receitas auferidas permitiram a cobertura de todas as despesas realizadas pela Casa para fazer frente aos inúmeros compromissos finalísticos da Casa, sem que se fizesse necessária a utilização do fundo de segurança financeiro instituído desde 2014.

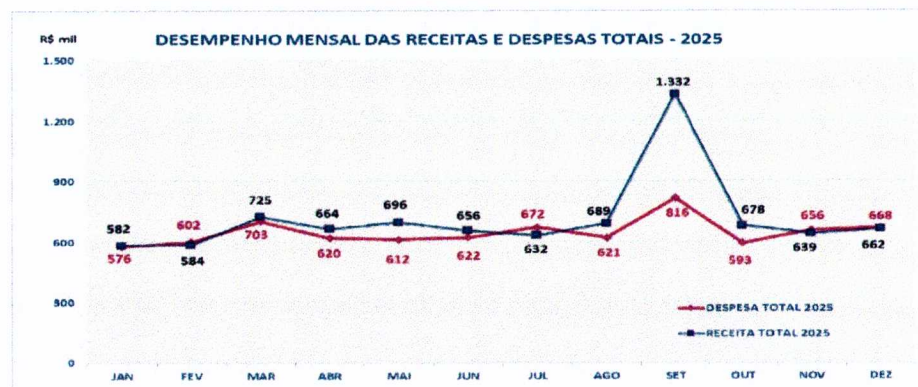
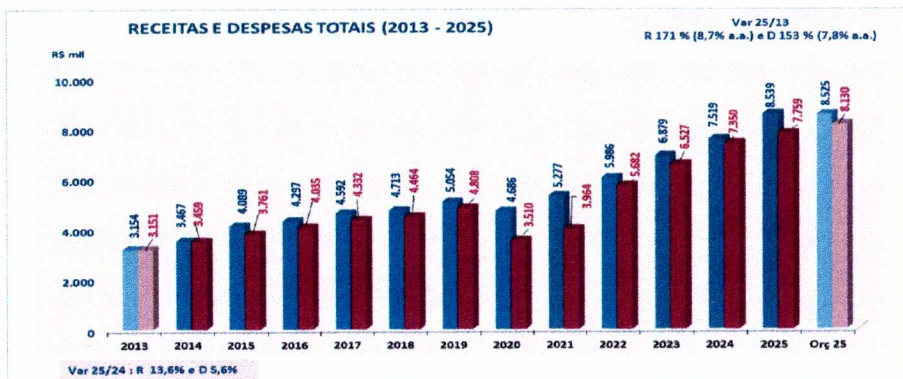
De fato, desde a assunção do primeiro ciclo da atual gestão, tem-se buscado sempre a manutenção do equilíbrio econômico-financeiro da Comunhão, de forma a não comprometer as reservas técnicas necessárias a uma boa prática de gestão financeira, bem como adotar uma política de investimentos compatível com os resultados obtidos nos respectivos exercícios.

No exercício em estudo pode-se observar a ampliação das atividades da Casa com maior intensidade, com os consequentes reflexos no seu desempenho econômico-financeiro. Na realidade, observa-se uma expansão significativa das receitas auferidas em 2025 em relação ao observado no ano anterior, representando um montante da ordem de R\$ 8,54 milhões, correspondendo a um crescimento de aproximadamente 13,6%, provenientes, em grande parte, da manutenção de uma contribuição forte de doações e mensalidades aliada à entrada de recursos provenientes de receitas de bazar e cafeteria.

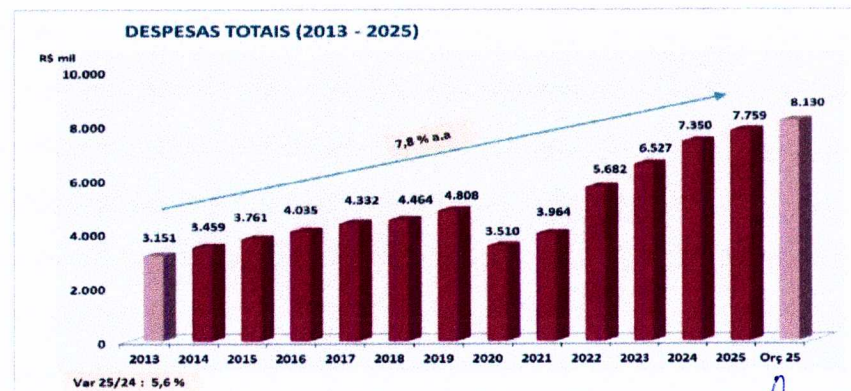
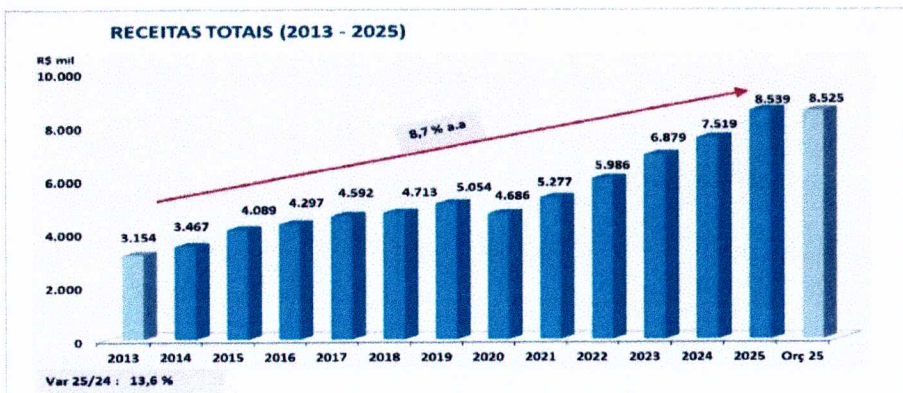
Por outro lado, quanto às despesas do ano em análise, a expansão limitou-se a cerca de 5,6% se comparadas ao realizado em 2024. Essa limitação de gastos é explicada especialmente na rubrica pessoal e encargos em comparação a anos anteriores, em razão de revisão criteriosa adotada nas despesas relativas a férias e encargos do quadro de pessoal, o que possibilitou amenizar significativamente os impactos costumeiros de ampliação de gastos nessa rubrica decorrentes de contratações de novos quadros, necessários à sustentação das atividades finalísticas, bem como pela expansão dos custos de aquisição de mercadorias para as atividades de comercialização que contribuem sobremaneira na sustentação das operações e, sob o enfoque dos dispêndios de capital, pelos investimentos realizados nos últimos doze anos na Casa.

Efetivamente, os dispêndios globais em 2025 atingiram R\$ 7,76 milhões, representando um gasto adicional de R\$ 409,0 mil em relação ao exercício anterior, são explicados pela expansão das despesas com pessoal e encargos e aquisição de mercadorias por um lado e, por outro, pela redução nas despesas com assistência

e promoção social, visto que no ano passado adquiriu-se um veículo para ser doado ao Nosso Lar. O gráfico a seguir apresenta o crescimento das receitas e despesas da Comunhão no período 2013-2025. Quanto ao comportamento sazonal das receitas e despesas mensais, cumpre destacar que, durante quase todo o período, as receitas auferidas suplantaram as despesas realizadas, especialmente em set/25, quando aquelas suplantaram estas em mais de R\$ 500 mil, em função de especial doação recebida pela Casa naquela ocasião (R\$ 480 mil).



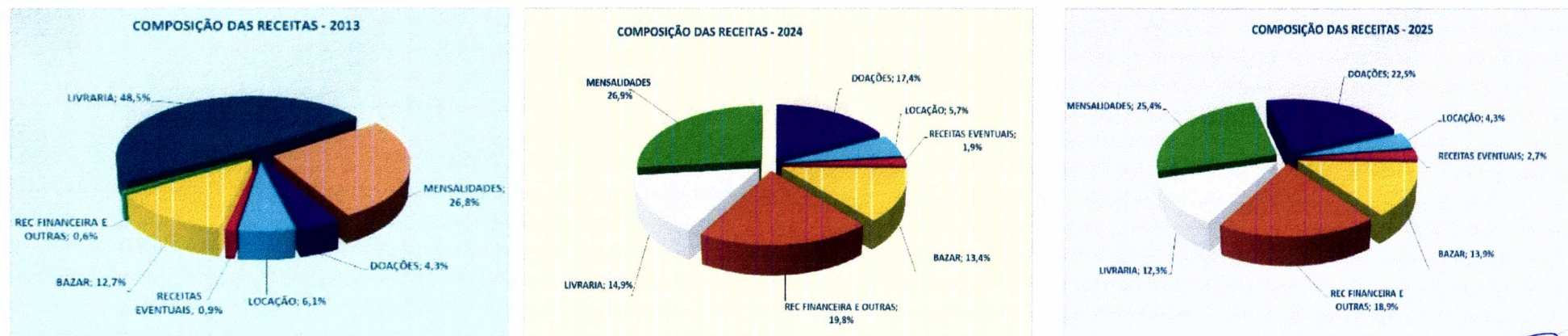
Durante o período 2013-2025 a taxa de crescimento médio anual das receitas situou-se em torno de 8,7% a.a., suplantando a taxa média anual das despesas, cuja variação média foi da ordem de 7,8% a.a. A seguir são detalhados os aspectos relevantes que procuram justificar tais variações ao longo desses doze anos de análise, cujos índices de crescimento observados se posicionam acima dos índices médios de inflação da economia brasileira.



O resultado líquido da Comunhão em 2025 atingiu a cifra de R\$ 779,7 mil, representando uma elevação de 367% em comparação ao superávit obtido pela Instituição em 2024. Em termos globais, tal desempenho econômico neste exercício decorre, em grande parte, da contribuição extraordinária anteriormente mencionada, mas também justificada por outros fatores, destacando-se: nas receitas, em virtude do crescimento substantivo das receitas de bazar e cafeteria e da sustentação dos níveis de mensalidades, que representaram um adicional de caixa proveniente dessas rubricas de R\$ 484,1 mil, e, nas despesas, pela expansão dos gastos com pessoal e encargos, decorrentes de acordo coletivo e da ampliação do efetivo para fazer frente à expansão geral da Casa, bem como pela aquisição de mercadorias.

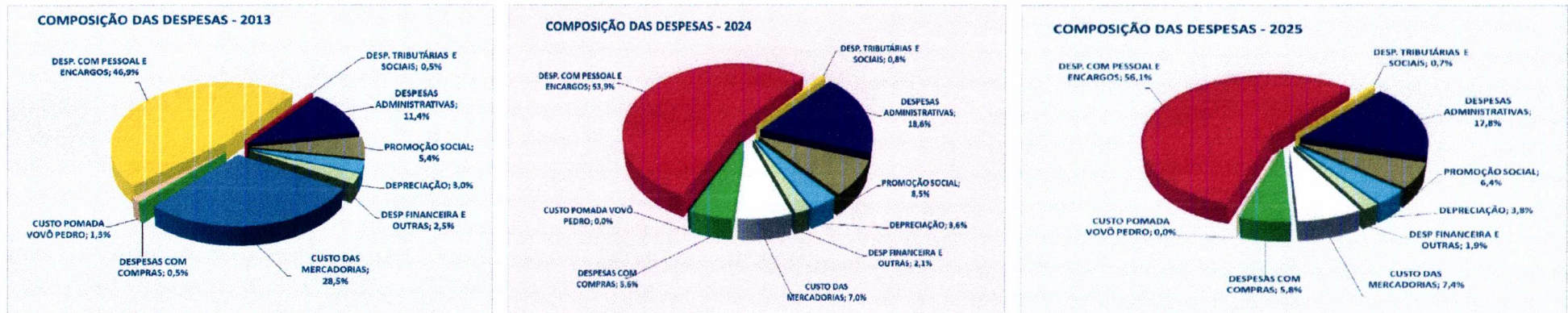
A seguir, são detalhados alguns aspectos do desempenho econômico-financeiro da Instituição nos últimos doze anos, com especial atenção para os resultados obtidos em 2025 nas principais rubricas de receitas e despesas em comparação ao que se observou no ano passado.

No período 2013-2019, respeitadas as pequenas oscilações em suas representatividades em relação à receita total, as três rubricas de receitas: da Livraria, de Mensalidades e do Bazar constituíam as principais fontes garantidoras de recursos de manutenção da Casa; em 2020 e 2021 essa composição foi alterada pela entrada significativa de recursos de doações para fazer frente aos impactos no desempenho econômico-financeiro da Casa em função da pandemia. Em 2025, verifica-se que a receita total auferida atingiu a marca de R\$ 8.538,9 mil, apresentando uma composição entre as rubricas mais próxima da distribuição histórica, mas ainda fortemente influenciada pelas doações e pela expansão das outras receitas (cafeteria), conforme pode-se observar nos gráficos a seguir.




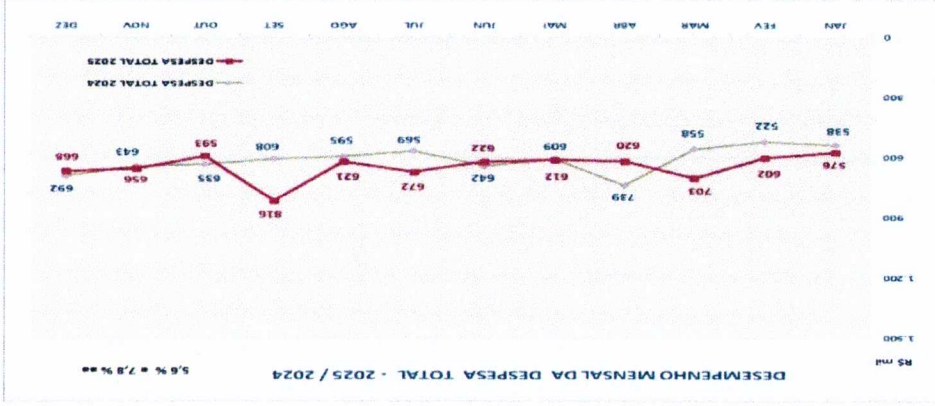
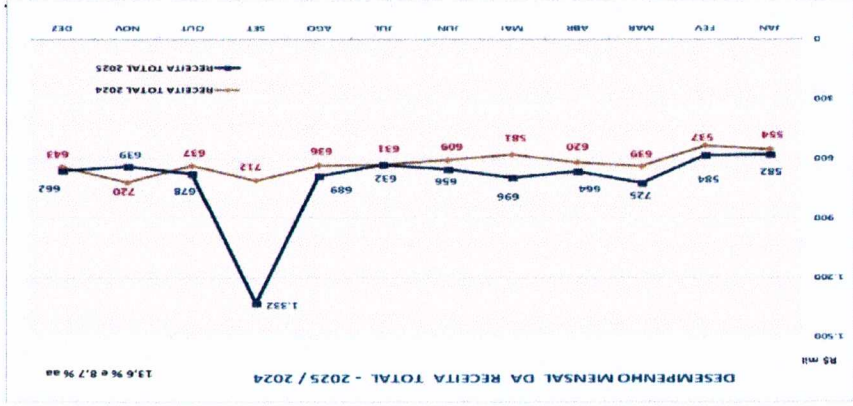

No que se refere às despesas, verifica-se em 2025 uma elevação de 5,6% nessa rubrica em relação a 2024, refletindo um gasto total da ordem de R\$ 7.759,2 mil. No período 2013-2019, o crescimento médio anual da despesa total atinge aproximadamente 7,3% a.a., representando uma elevação média anual de cerca de R\$ 276 mil, explicada em grande parte pelos gastos com pessoal e encargos, que respondem por mais de 50% dos dispêndios globais, como também pela significativa ampliação das despesas com assistência e promoção social, duplicadas no ciclo em análise. Após a pandemia observa-se a plena retomada das atividades gerais da organização e, por conseguinte, da elevação dos dispêndios globais, refletida especialmente pela ampliação do efetivo da Casa e pela expansão das despesas administrativas, bem como dos custos de mercadorias para a livraria e cafeteria.

Assim, em uma análise de longo prazo, compreendendo o período 2013-2025, percebe-se que essas rubricas de despesas (pessoal e encargos, despesas administrativas e custo de mercadorias) respondiam por aproximadamente 87% dos dispêndios globais no início do período de análise (2013) e, atualmente, giram em uma mesma proporção, apesar de se verificar uma significativa alteração na estrutura desses gastos, especialmente nos custos de mercadorias, hoje explicadas fortemente pelos insumos da cafeteria.

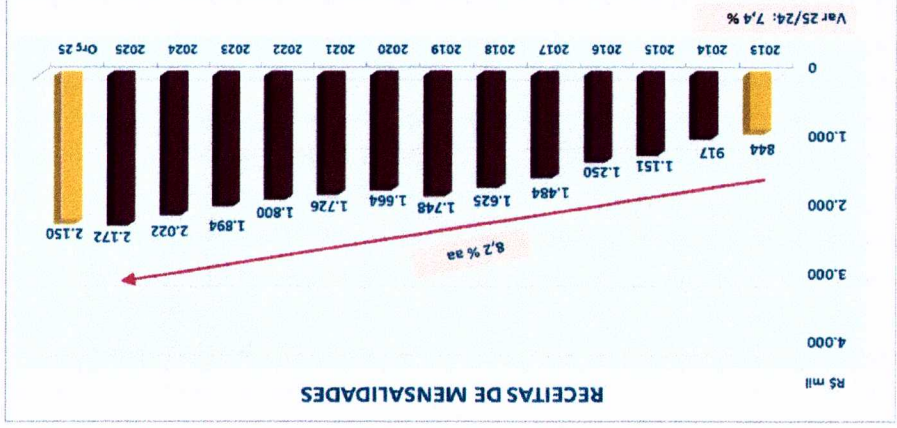
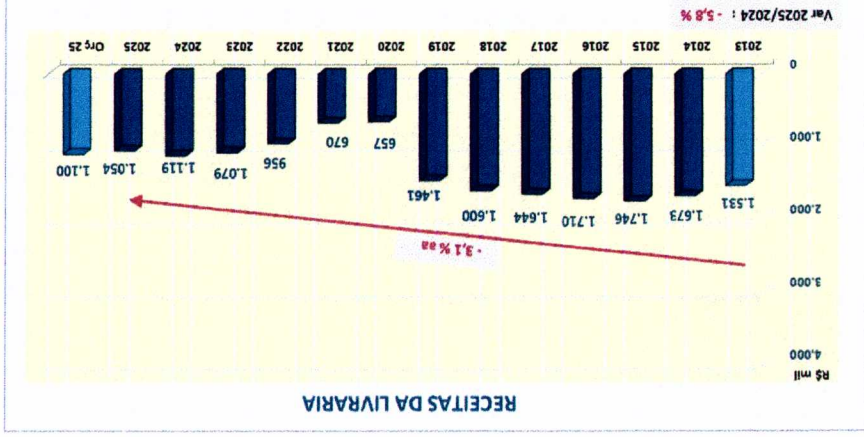


Em 2025, a média mensal de recursos arrecadados atingiu cerca de R\$ 711,6 mil, representando um crescimento de R\$ 85 mil mensais se comparados a 2024. Por outro lado, as despesas situaram-se em torno de R\$ 646,7 mil mensais, demonstrando um aumento médio mensal nos níveis de despesa da ordem de R\$ 34,2 mil, o que implicou em ampliação de gastos da ordem de R\$ 410 mil se comparados àqueles realizados pela Casa no ano anterior.





As vendas da Livraria em 2025 apresentaram um comportamento similar ao observado no exercício anterior atingindo a cifra de R\$ 1.054 mil, representando uma redução nesse montante de cerca de R\$ 65 mil em relação a 2024. Cabe acenar, no entanto, que, desde 2015, observava-se uma queda gradativa nessa rubrica, cuja participação na receita total reduziu-se de 49% em 2014 para apenas 12,3% nesse exercício. No entanto, testemunha-se uma retomada gradativa na expansão das vendas de livros espíritos, demonstrada na estabilização dos níveis de vendas alcançados nos últimos três anos *vis-à-vis* a taxa média anual de queda de -3,1% a.a. no período global de análise (2013-2025).



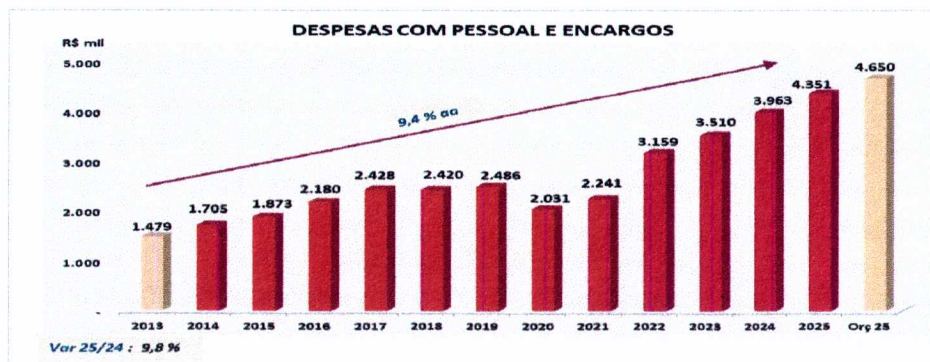
Atualmente, a principal fonte de recursos da Comunhão são as receitas de mensalidades, provenientes das contribuições dos associados, cujos recursos tem-se constituído em fundamentais e imprescindíveis à manutenção básica das atividades. Em 2025 essa receita atingiu a marca de R\$ 2,2 milhões, correspondendo a uma ampliação de aproximadamente R\$ 150 mil em relação a 2024, o que representa um aumento da ordem de 7,4%. Paralelamente, convém destacar que a expansão média anual nos últimos doze anos dessas receitas situou-se em aproximadamente 8,2% a.a., ratificando o elevado comprometimento dos associados na busca pela plena sustentação econômica da Casa.

No período 2013-2025 as receitas do Bazar apresentaram um crescimento médio anual significativo, da ordem de 9,4% a.a. Entretanto, a expansão dessas receitas em 2025 atingiu aproximadamente 17,7%, representando um acréscimo de R\$ 178 mil em comparação ao observado no ano anterior.

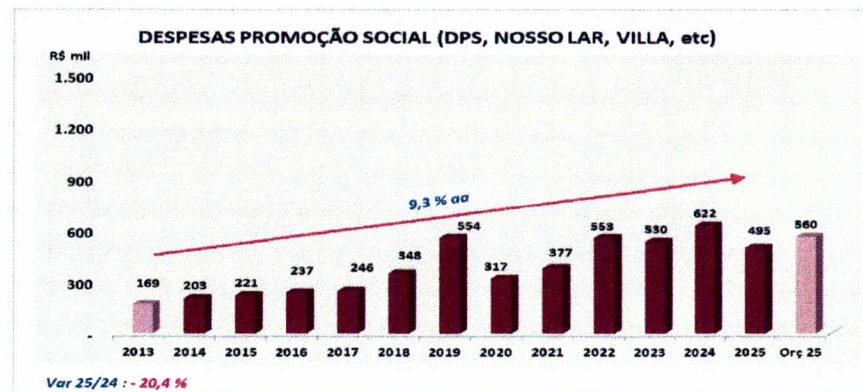
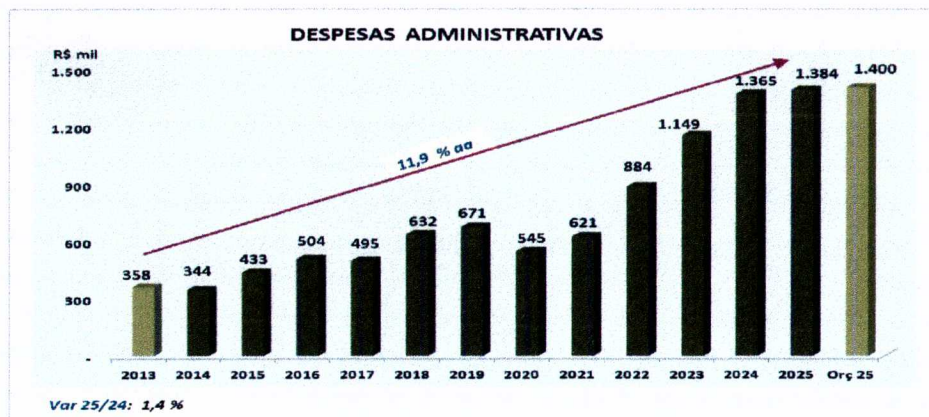


As demais receitas auferidas pela Casa são provenientes de doações financeiras, receitas eventuais de mostras e feiras, rendimentos de aplicações financeiras, despesas recuperadas, aluguéis de espaço físico da Casa, além de outras receitas, estas provenientes principalmente da cafeteria. Esses recursos alcançaram R\$ 4,1 milhões em 2025, suplantando em 22,5% as receitas obtidas em 2024, compreendendo receitas adicionais no exercício em análise da ordem de R\$ 757 mil. Sob a perspectiva de longo prazo (2013-2025), fica demonstrada a substancial elevação desse conjunto de receitas, que saíram de R\$ 378 mil em 2013 para R\$ 4.127 mil em 2025, o que corresponde a um crescimento nesse período de quase dez vezes, explicadas especialmente pela significativa ampliação das doações a partir de 2020, bem como pelas receitas auferidas após a implantação da cafeteria.

Quanto às despesas da Casa, especial atenção faz-se necessária às despesas com pessoal e encargos que respondem por 56,1% dos gastos totais, tendo atingido em 2025 a cifra de R\$ 4,35 milhões, suplantando em aproximadamente R\$ 388,3 mil ao dispendido em 2024, o que representa uma variação de 9,8%. Em uma análise mais ampla, contemplando o período 2013-2025, tem-se um crescimento médio anual da ordem de 9,4% a.a., explicada, dentre outros fatores, pela ampliação do quadro de pessoal - especialmente nos quatro últimos anos -, e seus reajustes salariais, bem como pelo *turnover* de empregados e suas respectivas indenizações.



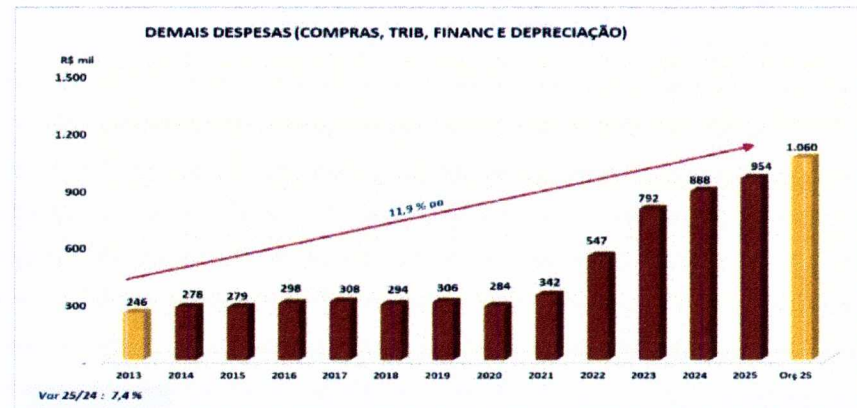

Em 2025, as despesas administrativas atingiram a R\$ 1.384 mil, compreendendo uma variação positiva de apenas 1,4% em relação a 2024. Nos últimos doze anos, no entanto, o aumento médio anual atingiu a 11,9% a.a., justificado em boa medida pela robusta realização de investimentos ao longo de todo o período, os quais ampliaram sobremaneira a infraestrutura da Casa, com a consequente expansão nas demandas de reparos, manutenção e limpeza.



No tocante aos dispêndios com assistência e promoção social, é importante mencionar a elevação contínua e gradativa dos níveis dessas despesas no período em análise, refletida na taxa média de crescimento anual da ordem de 9,3% a.a. observada no período 2013-2025, o que significa dizer que nesse período as alocações de recursos da Casa em assistência e promoção social saíram de R\$ 169 mil em 2013 para um patamar da ordem de R\$ 550 mil médio anual observado nos últimos anos, o que ratifica, mais uma vez, a estrita observância da Comunhão às estratégias fixadas em seu planejamento.

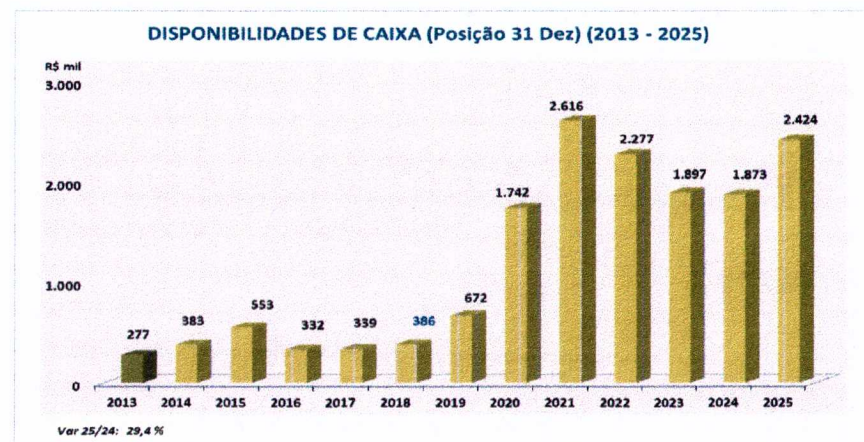
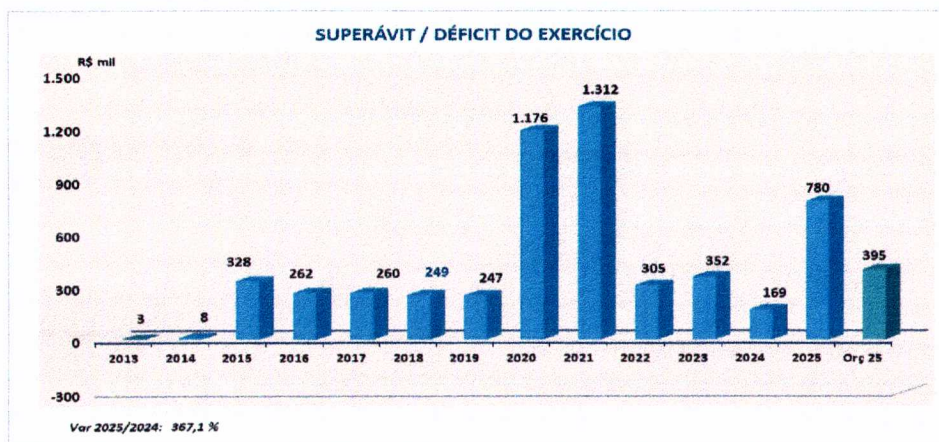
Todavia, em 2025, os dispêndios com assistência e promoção social reduziram-se a R\$ 495 mil, o que corresponde a uma redução de 20,4% em comparação a 2024, ano em que se verifica a maior alocação de recursos em assistência e promoção social de toda a série histórica analisada, visto que naquele ano a Casa, mais uma vez, contribuiu com um veículo zero km ao Nosso Lar. Vale salientar, no entanto, que tais alocações são bastante significativas quando comparadas com os recursos líquidos - após a dedução dos custos de operação -, que a Comunhão dispõe para ampliação e modernização da Casa e, por conseguinte, dar cumprimento, com qualidade, às demais atividades finalísticas estabelecidas em seu Estatuto.

As atividades de comercialização da Livraria apresentaram um excelente desempenho nos últimos 4 anos em relação ao cenário de queda observado em toda a série histórica. Efetivamente, o comportamento das despesas com aquisição de produtos da Livraria - produtos para comercialização, notadamente livros adquiridos junto às diversas editoras espíritas do país – não teve um comportamento similar, conforme pode-se verificar pela expansão de 12,2% em relação ao ano anterior. Apesar desse comportamento observado no exercício em análise, ainda se registra, ao longo de todo o período de foco (2013-2025), o agravamento de um cenário de quedas contínuas registrado na taxa média anual de cerca de -3,6% a.a., o qual se encontra fortemente correlacionado ao desempenho das receitas da Livraria.


Os demais gastos efetivados pela Comunhão, em 2025, totalizaram R\$ 954 mil, representando uma variação positiva da ordem de 7,4% em relação ao mesmo período do ano passado, o que representa um acréscimo de despesas da ordem de R\$ 66 mil. Vale salientar, no entanto, que 47% dessa ampliação é proveniente de maiores gastos na aquisição de insumos para a cafeteria, em virtude da substantiva expansão de suas atividades desde sua implantação na Casa.

No período 2013-2025 observa-se uma taxa média de crescimento anual da ordem de 11,9% a.a. nesse agrupamento de despesas. Tais despesas são originadas de gastos com fretes de mercadorias, tributos, despesas financeiras, insumos para a cafeteria, além das despesas com depreciação.



Por fim, cumpre destacar o resultado positivo de R\$ 780 mil obtido pela Comunhão no presente exercício, explicado, principalmente, pela manutenção, em patamar elevado e significativo, das receitas provenientes de doações, com destaque para a contribuição extraordinária de R\$ 480 mil em set/25; pela pontualidade e elevação das contribuições de associados, como também pela entrada substancial de recursos provenientes das atividades do bazar e cafeteria. Vale ressaltar, ainda, o resultado líquido de R\$ 122,8 mil proveniente das ações desenvolvidas no âmbito da Mostra de Arte e Cultura – MACES em 2025, realizada entre 05 e 07 de setembro do ano em estudo.

Sob o enfoque estritamente financeiro, a Instituição tem procurado sustentar e, quanto possível, ampliar sua capacidade de responder aos compromissos de caixa. O índice de liquidez corrente demonstra uma singular estabilidade na administração financeira, onde se pode constatar que a Comunhão possui R\$ 1,65 de cobertura para cada R\$ 1,00 de dívida, mesmo após a intensa alocação de recursos em investimentos nos últimos exercícios.



Paralelamente, é importante mencionar que a consolidação de resultados positivos ao longo desses últimos doze anos, aliada às entradas extraordinárias de recursos provenientes de alienação de lotes e da ampliação significativa das doações realizadas nos últimos anos, têm possibilitado à Comunhão não somente a realização dos investimentos que se fazem necessários ao melhoramento contínuo de sua infraestrutura, permitindo, por conseguinte, o cumprimento de sua missão institucional com maior efetividade, mas também contribuído sobremaneira para ampliação das reservas técnicas necessárias à segurança financeira refletida especialmente nos últimos seis anos.


Na verdade, tais investimentos atingiram o montante de R\$ 5,6 milhões no período 2014-2025, correspondendo a um investimento médio anual de cerca de R\$ 467 mil, o que representa uma reposição de quase três vezes a depreciação média anual (R\$ 171 mil), conforme pode-se identificar nos demonstrativos a seguir apresentados. Cabe salientar que, especialmente em 2022 e em 2023, os dispêndios de capital foram intensificados de forma a dar cumprimento à decisão da Assembleia Geral quanto à alocação dos recursos provenientes da alienação de imóveis da Casa.

Nesse sentido, é relevante asseverar que essa política de administração econômico-financeira, buscando sempre a consecução de importantes superávits, tem permitido que, nos últimos doze anos, substanciais investimentos em ampliação e modernização da infraestrutura da Comunhão estejam sendo suportados, em sua quase totalidade (97,3 %), pelo superávit acumulado de R\$ 5,45 milhões obtidos nesse mesmo período.



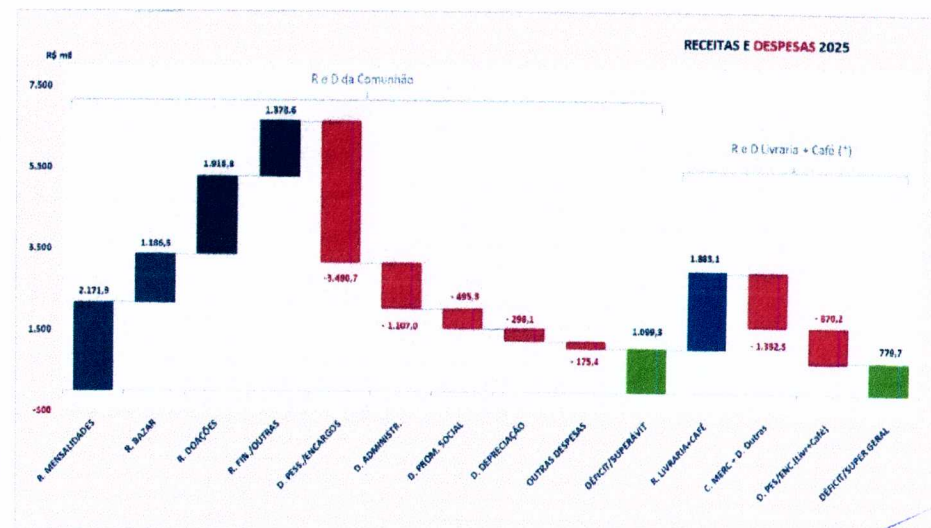
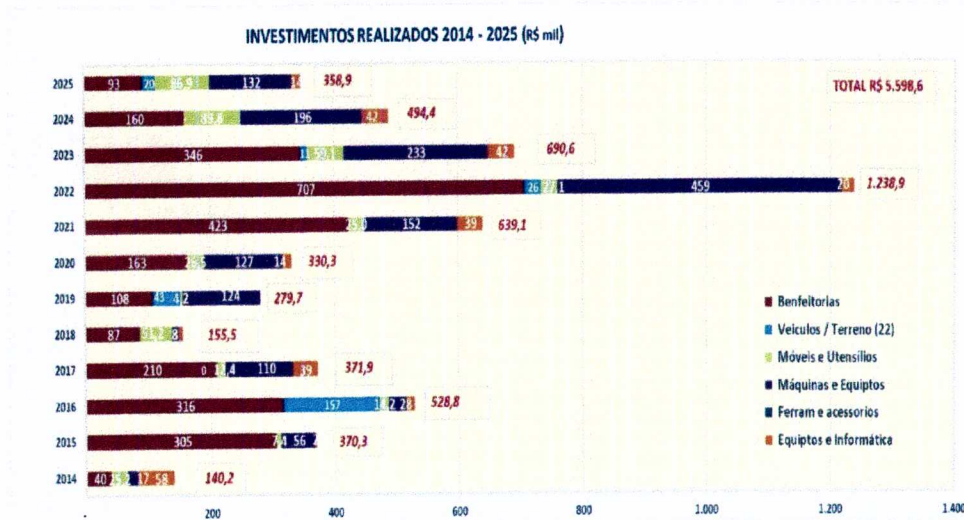
(R\$ mil)				
PRINCIPAIS INVESTIMENTOS - 2025 (*)	Beneficiarias	Móv. e Utensílios	Máq. e Equipos	TOTAL
Móveis planej. MDF p/ div. setores, bateadeira ind. p/ café, cadeiras p/ produtora e atendimento, armários p/ guarda obj. de funcion., assadeiras etc.		R\$ 80,0		R\$ 80,0
Aquis. ventiladores, apar. de ar condici., forno ind. p/ café, antenas ante furto p/ livraria, lavadora ind. p/ prom. social, coifas e exaustores p/ café, equip. informatica, microfones, cam. segurança, carrinho transp. alimentos p/ café, etc.			R\$ 140,0	R\$ 140,0
Melhorias sl proj. Alegria de Viver, sl descanso empreg. e constr. Banheiro sl 16 (ATI), ampl. sl produtora; Estr. metálica e inst. telhas sanduiches (showroom, gerador); Alambração proteção gerador e Conf/instal. bancada p/ gerador, etc.	R\$ 90,0			
TOTAL	R\$ 90,0	R\$ 80,0	R\$ 140,0	R\$ 310,0

(*) Valores aproximados




INVESTIMENTOS 2025 (R\$ mil)	jan	fev	mar	abr	mai	jun	jul	ago	set	out	nov	dez	TOTAL
Benfeitorias	-	5,6	37,8	26,0	24,0	-	-	-	-	-	-	-	93,4
Veiculos/Terreno (22)	-	-	-	-	-	-	-	-	20,0	-	-	-	20,0
Móveis e Utensílios	1,0	1,3	11,0	4,6	6,2	49,3	-	1,5	7,1	-	5,0	-	86,9
Máq. E Equipos	39,4	37,2	19,8	12,0	1,6	-	0,7	4,5	-	8,1	4,0	4,9	132,3
Ferram e acessorios	4,9	-	-	-	7,8	-	-	-	-	-	-	-	12,7
Eqptos Informática	-	3,0	1,5	0,3	-	-	1,7	-	-	7,0	-	-	13,5
TOTAL	45,3	47,1	70,1	42,9	39,6	49,3	2,4	6,0	27,1	15,1	9,0	4,9	358,9
Part %	13%	13%	20%	12%	11%	14%	1%	2%	8%	4%	3%	1%	100%
Part. Acum. %	13%	26%	45%	57%	68%	82%	83%	84%	92%	96%	99%	100%	

Adicionalmente, à semelhança do que é adotado em exercícios anteriores, analisando-se o desempenho econômico-financeiro da Comunhão separadamente ao observado pela Livraria+Cafeteria (esta última a partir de 2023), conforme premissas gerais de rateio de alguns dispêndios entre os dois entes, quais sejam as despesas de frete, administrativas e financeiras, tem-se que a performance da Casa, analisada de *per si*, apresenta um superávit de cerca de R\$ 1.099,3 mil em 2025 que, após a inclusão do resultado da Livraria+Cafeteria, totalizam um resultado líquido positivo de R\$ 779,7 mil para a Casa nesse exercício.



As perspectivas de receitas e despesas para 2026 levam a uma expectativa de geração de caixa para investimentos de aproximadamente R\$ 50 mil, enquanto as demandas básicas de investimentos giram em torno de R\$ 500,0 mil anuais, em média, demonstrando a necessidade de busca contínua de novas perspectivas de geração de caixa para fazer face ao desenvolvimento da Comunhão.

Por fim, convém ressaltar o significativo valor que a Administração atribui em se dar o devido conhecimento aos associados, bem como a todos aqueles que frequentam a Casa, sobre a atual situação econômico-financeira, bem como da importância da geração dos recursos necessários à manutenção e expansão das atividades da Comunhão Espírita de Brasília.



4 – Conclusão

Dois mil e vinte e cinco foi o quarto ano do terceiro mandato da atual gestão, representando, portanto, doze anos de grandes transformações nas diversas atividades finalísticas, estatutariamente fixadas para nossa Comunhão Espírita de Brasília, com reflexos também significativos no seu desempenho econômico-financeiro. De fato, o ano de 2025 caracterizou-se pela plena e firme retomada de inúmeras ações realizadas pela Casa em diversas vertentes de sua atuação, transformando todos nós, trabalhadores voluntários comprometidos com o labor e os mais diversos irmãos, alcançados pela prestação de serviços desta Casa de Caridade Espírita-Cristã, em pessoas melhores.


Pôde-se observar os grandes resultados alcançados pela Comunhão, oriundos do valoroso empenho despendido pelos milhares de tarefeiros voluntários nas mais diversas áreas de atuação, fomentando o conhecimento e a égide espírita a outros milhares de irmãos privados de acolhimento e de amparo nas suas mais caras necessidades, sejam de ordem material e/ou espiritual.

Registre-se a alegria por esta Casa do Caminho não ter faltado nas difíceis horas em que a Humanidade fora acometida pela pandemia, mantendo suas portas abertas, recebendo os muitos irmãos que se viram em sofrimento, necessitados de orientação e tratamento espirituais, seja presencial, seja *online*. E isto só foi possível graças ao desprendimento de corações valorosos, que escutaram o chamado de Jesus para que os seus filhos fossem acolhidos e amparados. Esta postura de nossa Casa fez reverberar por toda a sociedade o compromisso dos espíritas de servirem ao Cristo em quaisquer condições, aceitando Jesus muito além das palavras.

Gratidão a todos irmãos que fazem parte da Família Comunhão e trabalham incansavelmente para que o Consolador esteja presente em todos os corações da Terra, esta nossa amada morada.

Que as bênçãos do Pai e do Cristo se façam presentes em cada lar, em cada coração.

Fraternalmente,



ADILSON MARIZ DE MORAES
Presidente
Diretoria-Geral e Conselho Diretor