



00146725

**CONSELHO FISCAL
ATA DE REUNIÃO DE ABRIL/2026**

RELATÓRIO DE ANÁLISE DE 2025

1. DO ESCOPO DE ANÁLISE E OBJETIVOS

1. O Conselho Fiscal da Comunhão Espírita de Brasília, no exercício institucional de suas funções, em face das suas atribuições constantes do Art. 38, inciso I, do Estatuto aprovado em 30 de março de 2019, após reunião realizada entre seus membros efetivos, vem relatar a análise dos seguintes documentos: Balancetes analíticos dos meses de Janeiro a Dezembro de 2025, Balancete Analítico do Período, Análise Econômico-Financeira e Demonstração de Resultado do Período, todos fornecidos pela Diretoria Administrativa e Financeira (DAF).

2. Nesse sentido, os objetivos do presente relatório são:

- a. Verificar a sustentabilidade financeira da Casa conforme explicitado ao longo do relatório e nos anexos;
- b. Analisar por meio dos respectivos indicadores cotejados a adequada gestão contábil e financeira da instituição.

3. Assim, destacam-se os seguintes pontos analisados durante os meses de JAN a DEZ 2025:

- i. Cálculo do Índice de Liquidez Corrente mensal;
- ii. Valores dispendidos com fornecedores;
- iii. Saldos ativo e passivo circulantes;
- iv. Análise comparativa entre Receitas e Despesas totais ao longo dos meses;
- v. Análise de Receitas e Despesas específicas com comparativo entre os meses; e
- vi. Análise do Relatório de Atividades de 2025 da DAF.

4. Outrossim, foram elencadas as seguintes métricas da Análise Econômico-Financeira da Casa fornecida pela DAF para verificação deste Conselho Fiscal:

- i. Índices de Estrutura de Capital;
- ii. Índices de Liquidez; e
- iii. Demonstração de Resultado do Período.

5. Diante disso, foram analisados os indicadores supramencionados, bem como realizado o cotejo de amostras dos valores relacionados às receitas e despesas específicas conforme elencado no anexo do presente Relatório, com o objetivo de verificar a tendência das curvas de receita e despesa da Casa.

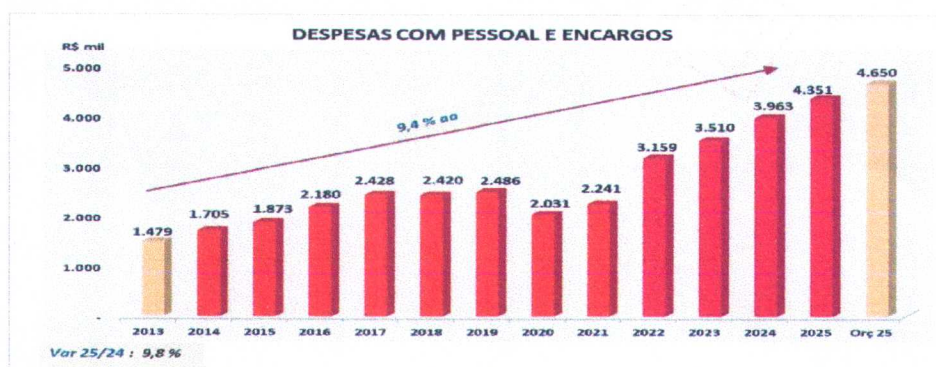
2. DA ANÁLISE DOS BALANCETES E RESULTADOS DO PERÍODO

6. Durante a análise dos balancetes do período constatou-se relativa proximidade entre receita e despesa, em especial, nos meses de janeiro a maio. Ocorre que, no período de julho a dezembro de 2025 houve aumento das receitas de modo significativo mantendo-se à frente das despesas durante todo o ano de 2025. Ao realizar a análise das receitas, constatou-se o bom desempenho nas rubricas do Bazar, Café Comunhão, Livraria e Doações Financeiras, além da estabilidade das mensalidades ao longo do referido ano, o que explica em parte o bom resultado do período. Portando, vale mencionar a retomada dos resultados da livraria, bem como, os excelentes resultados do bazar e do café que se destacam como receitas relevantes para a Casa.

7. Nessa esteira, importante destacar o mês de setembro, uma vez que, a Mostra de Arte e Cultura – MACES realizada entre 05 e 07 de setembro em 2025 obteve como resultado líquido R\$ 122,8 mil. Além disso, a Comunhão recebeu como doação financeira, sendo esta considerada como uma “contribuição extraordinária” segundo o Relatório de Atividades da DAF de 2025, o valor de R\$ 480 mil.

8. De todo modo, consideramos que a Casa deva permanecer acautelando-se com relação aos prováveis riscos relacionados à sustentabilidade financeira, em especial, diante da proximidade entre receita e despesa.

9. De outro lado, deve-se atentar para os gastos com pessoal e encargos que juntos somaram cerca de 56,1% dos gastos totais segundo o Relatório de Atividades de 2025 e o cotejo feito por este Conselho Fiscal ao analisar a tendência que se mostra ascendente ao longo do período, com ligeira queda no mês de novembro de 2025, conforme Anexo 2 do Relatório, o que pode ser explicado devido ao aumento do quadro, eventuais demissões e reajustes das categorias conforme Acordo/Convenção Coletiva. Neste sentido, constata-se ao longo dos anos o aumento das atividades da Casa e, conseqüentemente, a necessidade de maior quantidade de contratações conforme gráfico apresentado pela DAF:



Fonte: Relatório de Atividades 2025

10. Ressalte-se que atualmente, a Casa conta com 73 funcionários, segundo dados fornecidos no Relatório de Atividades de 2025. O que se mostra como ponto de atenção, uma vez que, embora a necessidade de apoio à atividade fim da instituição, esta deve precaver-se para manter a capacidade de reinvestimento.

11. No que toca investimento, embora o aumento no quadro de pessoal, constatou-se que a Casa mantém os índices de investimento adequados e com excelentes resultados, uma vez que,

superam, ao longo dos anos, de maneira significativa a depreciação conforme dados fornecidos pela DAF e confirmados pelos indicadores financeiros.



Fonte: Relatório de Atividade de 2025

12. Por fim quanto aos gastos com fornecedores, foram elencados débitos mensais com fornecedores como pontos de atenção, e com vistas ao aprimoramento da gestão da Casa, **recomenda-se** a realização de procedimento de cotação de preços e justificativa dos gastos no período.

3. DA ANÁLISE ECONÔMICO-FINANCEIRA DE 2025:

13. No plano da Análise Econômico-Financeira da Casa constatou-se adequada gestão dos recursos conforme a análise dos índices a seguir:

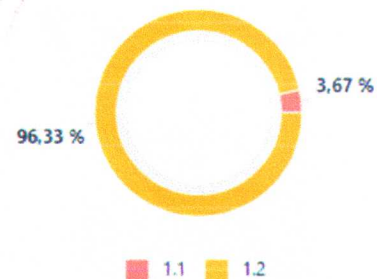
- Índices de Estrutura de Capital:

1 - Grau de Endividamento

1.1 Passivo Circulante + Passivo Não-Circulante (Obrigações a LP)	569.839,76	= 0,04
1.2 Patrimônio Líquido	14.948.034,61	

Interpretação :

Quanto menor, melhor. O capital de terceiros equivale a 3,81 % do capital próprio.



Fonte: Análise Econômico-Financeira fornecido pela Contabilidade da Comunhão e DAF.

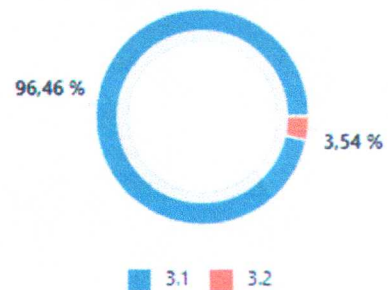
14. O índice quanto ao grau de endividamento evidencia o quanto a Casa estaria alavancada com o levantamento de recursos financeiros de terceiros. No caso em análise, constatou-se que o grau de endividamento se encontra baixo (0,04%) em comparação com o Patrimônio Líquido, portanto, adequado e controlado a evidenciar a boa gestão dos recursos financeiros da Casa.

15. De outro lado, a solvência geral deve indicar um percentual maior, de modo a demonstrar no longo prazo (período superior a 12 meses) a capacidade da Casa honrar os compromissos financeiros e se sustentar, levando em consideração tanto seus ativos quanto suas dívidas. No caso em questão, verificou-se que a solvência geral de 2025 se encontra em adequado patamar de 27,23%, com significativa melhora em comparação ao percentual de 2024 que foi de 19,77%.

3 - Solvência Geral

3.1 Ativo	15.517.874,37	
3.2 Passivo Circulante + Passivo Não-Circulante (Obrigações a LP)	569.839,76	= 27,23

Interpretação :
Quanto maior, melhor. O investimento total equivale a 2.723,20 % do capital de terceiros.



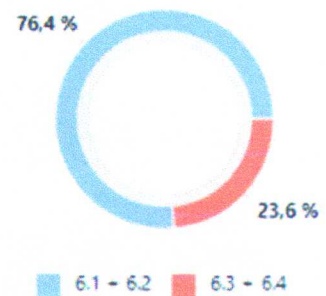
Fonte: Análise Econômico-Financeira fornecido pela Contabilidade da Comunhão e DAF.

16. Ademais, constatou-se um excelente resultado quanto ao Capital de Giro Próprio, que consiste no capital que a instituição possui para realizar suas obrigações de curto prazo, sem recorrer à empréstimos. Diante disso, verificou-se que o percentual de Capital de Giro Próprio se encontra no patamar de 83,94%, a evidenciar o resultado melhor que em 2024 cujo resultado foi de 76,4%, conforme dados comparativos:

2024:

6 - Capital de Giro Próprio

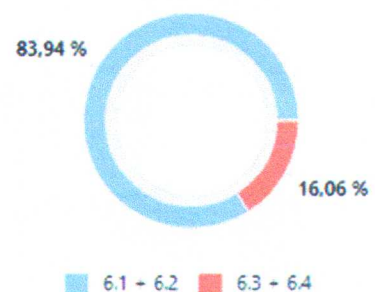
6.1 Ativo Circulante	1.209.901,26	
6.2 Ativo Realizável a LP	1.233.999,67	2.443.900,93
6.3 (-) Passivo Circulante	754.865,34	
6.4 (-) Passivo Não-Circulante (Obrigações a LP)	0,00	754.865,34
6.5 (=) Capital de Giro Próprio		1.689.035,59



2025:

6 - Capital de Giro Próprio

6.1 Ativo Circulante	937.953,40	
6.2 Ativo Realizável a LP	2.039.791,92	2.977.745,32
6.3 (-) Passivo Circulante	569.839,76	
6.4 (-) Passivo Não-Circulante (Obrigações a LP)	0,00	569.839,76
6.5 (=) Capital de Giro Próprio		2.407.905,56



Fonte: Análise Econômico-Financeira fornecido pela Contabilidade da Comunhão e DAF.

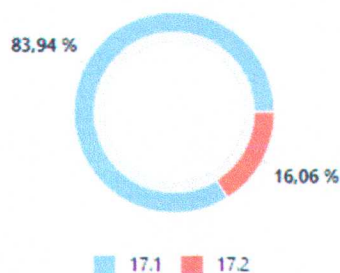
- Índices de Liquidez:

17 - Liquidez Geral

17.1 Ativo Circulante + Ativo Realizável a LP	2.977.745,32	= 5,23
17.2 Passivo Circulante + Passivo Não-Circulante (Obrigações a LP)	569.839,76	

Interpretação :

Quanto maior, melhor. A empresa possui R\$ 5,23 de ativo circulante e ativo realizável a longo prazo para cada R\$ 1,00 de dívida total.

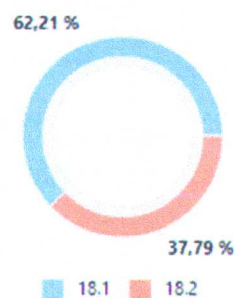


18 - Liquidez Corrente

18.1 Ativo Circulante	937.953,40	= 1,65
18.2 Passivo Circulante	569.839,76	

Interpretação :

Quanto maior, melhor. A empresa possui R\$ 1,65 de ativo circulante para cada R\$ 1,00 de dívida de curto prazo.



Fonte: Análise Econômico-Financeira fornecido pela Contabilidade da Comunhão e DAF.

17. Os índices de liquidez demonstram a capacidade da organização pagar as suas contas no longo e curto prazo (período de 12 meses). Logo, estes índices concentram sua atenção nos ativos e exigibilidades circulantes. Assim, quanto maior o índice melhor a situação financeira da Casa.

18. Na liquidez geral constatou-se o resultado de R\$ 5,23 de ativo a cada R\$ 1,00 de dívida total. O que evidencia a saúde financeira da Comunhão em relação ao seu endividamento total.

19. Outrossim, a liquidez corrente verificou-se que a Casa possui R\$ 1,65 de ativo circulante para cada R\$ 1,00 de dívida no curto prazo, assim encontra-se adequado o índice quanto à liquidez.

20. Conclui-se que os índices elencados demonstram a boa e adequada administração da gestão financeira da Casa, uma vez que, a Comunhão se encontra com baixo índice de endividamento e elevados índices de liquidez e solvência, sendo uma entidade sem fins lucrativos.

4. DEMONSTRAÇÃO DE RESULTADO DO PERÍODO:

21. Nessa esteira, após análise e cotejo dos índices supramencionados, a DAF forneceu Demonstrativo de Resultado do Período, o qual, **evidencia excelente resultado para o ano de 2025, superior ao ano de 2024**, no qual, o superávit era de R\$ 168.720,28 (cento e sessenta e oito mil, setecentos e vinte reais e vinte e oito centavos).

22. No ano de **2025**, após a aplicação dos tributos, descontado o imposto de renda, a Comunhão possui um Superávit no patamar de **R\$ 779.667,79 (setecentos e setenta e nove mil,**

seiscentos e sessenta e sete reais e setenta e nove centavos) um excelente resultado para o período, em especial, devido ao volume de investimentos realizados na instituição e o aumento no quadro de pessoal com vistas ao aprimoramento na qualidade dos serviços aos públicos interno e externo, bem como a ampliação das atividades da Casa.

23. Logo, houve um aumento de R\$ 610.947,51 (seiscentos e dez mil e novecentos e quarenta e sete reais e cinquenta e um centavos) na reserva da Casa em comparação ao ano de 2024.

24. Portanto, **adequado fundo de reserva**, tendo em vista, as necessidades constantes de manutenção das estruturas da casa, a segurança quanto às obrigações trabalhistas e eventuais emergências financeiras. Revela-se uma boa prática de gestão a **manutenção de superávit líquido**.

5. DAS RECOMENDAÇÕES E SUGESTÕES DE MELHORIA

25. Finalmente, com intuito de contribuir com a melhoria contínua da Casa, o Conselho Fiscal com base nos fundamentos das boas práticas em gestão¹ e, por força, das determinações legais pontua que ao longo da gestão de 2023 a 2026 os documentos foram entregues de maneira intempestiva e com prazos exíguos para análise, mesmo diante dos reiterados pedidos deste Conselho.

26. Nessa esteira, com vistas ao aprimoramento contínuo dos processos internos da instituição, não obstante, reconheça os excelentes avanços da organização, bem como, a adequada gestão administrativa e financeira, recomenda-se que sejam aprimorados os trâmites internos de movimento contábil e fornecimento de documentos ao Conselho Fiscal a fim de promover o contínuo acompanhamento, bem como, a atuação preventiva e produtiva deste órgão de governança e controle.

27. Ademais, tendo em vista, que a Comunhão alcançou o patamar de receita operacional líquida de R\$ 8.065.965,57 sugere-se que a Casa esteja atenta ao contínuo aprimoramento das políticas de governança, transparência e a implementação de boas práticas em gestão, podendo observar, por exemplo, diretrizes das normas ISO.

28. Por fim, tendo em vista, que fora apontado no Relatório de Atividades de 2025 pela DAF um aumento significativo no quadro de pessoal e de despesas de pessoal:

Quanto às despesas da Casa, especial atenção faz-se necessária às despesas com pessoal e encargos que respondem por 56,1% dos gastos totais, tendo atingido em 2025 a cifra de R\$ 4,35 milhões, suplantando em aproximadamente R\$ 388,3 mil ao dispendido em 2024, o que representa uma variação de 9,8%. Em uma análise mais ampla, contemplando o período 2013-2025, tem-se um crescimento médio anual da ordem de 9,4% a.a., explicada, dentre outros fatores, pela ampliação do quadro de pessoal - especialmente nos quatro últimos anos -, e seus reajustes salariais, **bem como pelo turnover de empregados e suas respectivas indenizações.** [grifo nosso]

29. **Recomenda-se** que a Casa se precate quanto ao adequado apoio e estrutura à área de Recursos Humanos, em especial, quanto às atualizações legislativas e a aplicação às

¹ “O objetivo do conselho fiscal é garantir a preservação do valor e de interesses da organização [...]” (IBGC, 2023).

ANÁLISE COMPARATIVA DE RECEITAS, CUSTOS E DESPESAS – JANEIRO A DEZEMBRO 2025**JANEIRO/25:**

Doações à Villa Cristã:	R\$	5.463,61
Água/esgoto:	R\$	1.879,12
Força e luz:	R\$	15.278,71
Passivo circulante:	R\$	899.431,97
Ativo:	R\$	15.070.909,92
Patrimônio líquido:	R\$	14.171.477,95

Liquidez Corrente do mês de janeiro/2025:

Ativo circulante	1.322.403,58	1,47
Passivo circulante	899.431,97	

Análise do Balancete no período janeiro/2025:**Indicador:**

Ativo Circulante:	R\$ 1.322.403,58
Passivo Circulante:	R\$ 899.431,97
Receita:	R\$ 582.223,19
Despesa:	R\$ 579.112,06

Receitas Específicas:

Bazar:	R\$ 66.667,62
Livraria (venda livros):	R\$ 86.749,39
Café:	R\$ 71.020,50
Doações financeiras:	R\$ 95.800,07
Mensalidade:	R\$ 199.309,47

Despesas/Custos Específicos:

Despesas com pessoal:	R\$ 387.102,06
Salários e ordenados:	R\$ 130.321,19

00 145725

FEVEREIRO/25:

Doações à Villa Cristã:	R\$	8.943,96
Água/esgoto:	R\$	3.223,18
Força e luz:	R\$	17.784,54
Passivo circulante:	R\$	1.015.227,04
Ativo:	R\$	15.165.929,44
Patrimônio líquido:	R\$	14.150.702,40

Liquidez Corrente do mês de fevereiro/2025:

Ativo circulante	<u>1.380.137,03</u>	1,35
Passivo circulante	<u>1.015.227,04</u>	

Análise do Balancete no período fevereiro/2025:

Indicador:

Ativo Circulante:	R\$ 1.380.137,03
Passivo Circulante:	R\$ 1.015.227,04
Receita:	R\$ 1.166.711,30
Despesa:	R\$ 1.184.375,72

Receitas Específicas:

Bazar:	R\$ 72.517,53
Livraria (venda livros):	R\$ 75.384,68
Café:	R\$ 150.881,47
Doações financeiras:	R\$ 107.586,35
Mensalidade:	R\$ 184.311,47

Despesas/Custos Específicos:

Despesas com pessoal:	R\$ 400.522,31
Salários e ordenados:	R\$ 144.107,86

00145725

MARÇO/25:

Doações à Villa Cristã:	R\$	7.426,48
Água/esgoto:	R\$	4.027,32
Força e luz:	R\$	21.355,17
Passivo circulante:	R\$	1.125.705,38
Ativo:	R\$	15.291.422,33
Patrimônio líquido:	R\$	14.165.716,95

Liquidez Corrente do mês de março/2025:

Ativo circulante	1.471.864,08	1,30
Passivo circulante	1.125.705,38	

Análise do Balancete no período março/2025:

Indicador:

Ativo Circulante:	R\$ 1.471.864,08
Passivo Circulante:	R\$ 1.125.705,38
Receita:	R\$ 1.891.406,43
Despesa:	R\$ 1.894.056,30

Receitas Específicas:

Bazar:	R\$ 125.541,11
Livraria (venda livros):	R\$ 117.339,98
Café:	R\$ 111.176,83
Doações financeiras:	R\$ 121.836,94
Mensalidade:	R\$ 186.899,70

Despesas/Custos Específicos:

Despesas com pessoal:	R\$ 381.892,73
Salários e ordenados:	R\$ 146.260,54

00145725

ABRIL/25:

Doações à Villa Cristã:	R\$	7.878,84
Água/esgoto:	R\$	4.572,06
Força e luz:	R\$	21.392,60
Passivo circulante:	R\$	1.138.452,05
Ativo:	R\$	15.339.579,97
Patrimônio líquido:	R\$	14.185.993,39

Liquidez Corrente do mês de abril/2025:

Ativo circulante	<u>1.487.044,93</u>	1,30
Passivo circulante	<u>1.138.452,05</u>	

Análise do Balancete no período abril/2025:

Indicador:

Ativo Circulante:	R\$ 1.487.044,93
Passivo Circulante:	R\$ 1.138.452,05
Receita:	R\$ 2.555.271,11
Despesa:	R\$ 2.522.510,01

Receitas Específicas:

Bazar:	R\$ 100.953,14
Livraria (venda livros):	R\$ 90.030,72
Café:	R\$ 121.928,30
Doações financeiras:	R\$ 114.583,60
Mensalidade:	R\$ 178.569,51

Despesas/Custos Específicos:

Despesas com pessoal:	R\$ 394.973,94
Salários e ordenados:	R\$ 145.730,87

00145725

MAIO/25:

Doações à Villa Cristã:	R\$	10.037,86
Água/esgoto:	R\$	5.194,60
Força e luz:	R\$	22.747,11
Passivo circulante:	R\$	1.035.841,61
Ativo:	R\$	15.289.519,31
Patrimônio líquido:	R\$	14.253.677,70

Liquidez Corrente do mês de maio/2025:

Ativo circulante	1.415.387,79	1,36
Passivo circulante	1.035.841,61	

Análise do Balancete no período maio/2025:

Indicador:

Ativo Circulante:	R\$ 1.415.387,79
Passivo Circulante:	R\$ 1.035.841,61
Receita:	R\$ 3.251.545,36
Despesa:	R\$ 3.166.234,48

Receitas Específicas:

Bazar:	R\$ 106.614,10
Livraria (venda livros):	R\$ 96.131,16
Café:	R\$ 137.192,63
Doações financeiras:	R\$ 122.883,86
Mensalidade:	R\$ 175.705,07

Despesas/Custos Específicos:

Despesas com pessoal:	R\$ 436.198,35
Salários e ordenados:	R\$
	149.078,45

JUNHO/25:

Doações à Villa Cristã:	R\$	7.633,14
Água/esgoto:	R\$	5.194,30
Força e luz:	R\$	16.923,93
Passivo circulante:	R\$	1.056.106,89
Ativo:	R\$	15.274.645,62
Patrimônio líquido:	R\$	14.218.538,73

Liquidez Corrente do mês de junho/2025:

Ativo circulante	<u>1.368.477,82</u>	1,29
Passivo circulante	<u>1.056.106,89</u>	

Análise do Balancete no período junho/2025:**Indicador:**

Ativo Circulante:	R\$ 1.368.477,82
Passivo Circulante:	R\$ 1.056.106,89
Receita:	R\$ 4.539.347,58
Despesa:	R\$ 4.489.175,67

Receitas Específicas:

Bazar:	R\$ 108.761,82
Livraria (venda livros):	R\$ 82.913,21
Café:	R\$ 98.871,70
Doações financeiras:	R\$ 104.025,10
Mensalidade:	R\$ 187.400,11

Despesas/Custos Específicos:

Despesas com pessoal:	R\$ 461.790,48
Salários e ordenados:	R\$ 142.366,24

00145725

JULHO/25:

Doações à Villa Cristã:	R\$	10.323,48
Água/esgoto:	R\$	4.315,92
Força e luz:	R\$	21.373,05
Passivo circulante:	R\$	1.064.182,46
Ativo:	R\$	15.327.403,91
Patrimônio líquido:	R\$	14.263.221,45

Liquidez Corrente do mês de julho/2025:

Ativo circulante	<u>1.369.077,82</u>	1,28
Passivo circulante	<u>1.067.882,24</u>	

Análise do Balancete no período julho/2025:

Indicador:

Ativo Circulante:	R\$ 1.415.178,58
Passivo Circulante:	R\$ 1.064.182,46
Receita:	R\$ 3.907.321,65
Despesa:	R\$ 3.812.467,02

Receitas Específicas:

Bazar:	R\$ 109.072,68
Livraria (venda livros):	R\$ 82.412,26
Café:	R\$ 117.120,10
Doações financeiras:	R\$ 118.283,80
Mensalidade:	R\$ 166.394,70

Despesas/Custos Específicos:

Despesas com pessoal:	R\$ 433.767,61
Salários e ordenados:	R\$ 160.329,41

00145725

AGOSTO/25:

Doações à Villa Cristã:	R\$	8.275,45
Água/esgoto:	R\$	4.766,80
Força e luz:	R\$	18.566,38
Passivo circulante:	R\$	1.143.133,17
Ativo:	R\$	15.403.357,86
Patrimônio líquido:	R\$	14.260.224,69

Liquidez Corrente do mês de agosto/2025:

Ativo circulante	1.502.517,85	1,31
Passivo circulante	1.143.133,17	

Análise do Balancete no período agosto/2025:

Indicador:

Ativo Circulante:	R\$ 1.502.517,85
Passivo Circulante:	R\$ 1.143.133,17
Receita:	R\$ 5.228.284,81
Despesa:	R\$ 5.136.426,94

Receitas Específicas:

Bazar:	R\$ 101.680,67
Livraria (venda livros):	R\$ 99.240,34
Café:	R\$ 121.654,38
Doações financeiras:	R\$ 120.348,50
Mensalidade:	R\$ 181.417,38

Despesas/Custos Específicos:

Despesas com pessoal:	R\$ 409.481,57
Salários e ordenados:	R\$ 161.118,18

00145125

SETEMBRO/25:

Doações à Villa Cristã:	R\$	9.195,26
Água/esgoto:	R\$	6.433,86
Força e luz:	R\$	21.811,96
Passivo circulante:	R\$	1.234.056,85
Ativo:	R\$	15.978.307,01
Patrimônio líquido:	R\$	14.744.250,16

Liquidez Corrente do mês de setembro/2025:

Ativo circulante	<u>1.408.694,00</u>	1,14
Passivo circulante	<u>1.234.056,85</u>	

Análise do Balancete no período setembro/2025:

Indicador:

Ativo Circulante:	R\$ 1.408.694,00
Passivo Circulante:	R\$ 1.234.056,85
Receita:	R\$ 6.560.006,33
Despesa:	R\$ 5.984.122,99

Receitas Específicas:

Bazar:	R\$ 119.341,63
Livraria (venda livros):	R\$ 80.422,54
Café:	R\$ 101.537,00
Doações financeiras:	R\$ 596.948,54
Mensalidade:	R\$ 187.751,43

Despesas/Custos Específicos:

Despesas com pessoal:	R\$ 424.396,11
Salários e ordenados:	R\$ 160.719,18

00145725

OUTUBRO/25:

Doações à Villa Cristã:	R\$	7.766,32
Água/esgoto:	R\$	6.049,20
Força e luz:	R\$	22.354,35
Passivo circulante:	R\$	1.250.999,28
Ativo:	R\$	16.030.598,42
Patrimônio líquido:	R\$	14.779.599,14

Liquidez Corrente do mês de outubro/2025:

Ativo circulante	<u>1.449.545,86</u>	1,15
Passivo circulante	<u>1.250.999,28</u>	

Análise do Balancete no período outubro/2025:

Indicador:

Ativo Circulante:	R\$ 1.449.545,86
Passivo Circulante:	R\$ 1.250.999,28
Receita:	R\$ 7.238.349,38
Despesa:	R\$ 6.627.117,06

Receitas Específicas:

Bazar:	R\$ 123.999,35
Livraria (venda livros):	R\$ 80.566,26
Café:	R\$ 125.063,25
Doações financeiras:	R\$ 119.634,51
Mensalidade:	R\$ 175.357,40

Despesas/Custos Específicos:

Despesas com pessoal:	R\$ 443.077,38
Salários e ordenados:	R\$ 149.637,38

00145725

NOVEMBRO/25:

Doações à Villa Cristã:	R\$	9.300,64
Água/esgoto:	R\$	4.681,30
Força e luz:	R\$	27.131,49
Passivo circulante:	R\$	1.330.952,44
Ativo:	R\$	16.117.985,02
Patrimônio líquido:	R\$	14.787.032,58

Liquidez Corrente do mês de novembro/2025:

Ativo circulante	<u>1.537.785,12</u>	1,15
Passivo circulante	<u>1.330.952,44</u>	

Análise do Balancete no período novembro/2025:

Indicador:

Ativo Circulante:	R\$ 1.537.785,12
Passivo Circulante:	R\$ 1.330.952,44
Receita:	R\$ 7.877.242,67
Despesa:	R\$ 7.258.576,91

Receitas Específicas:

Bazar:	R\$ 133.314,45
Livraria (venda livros):	R\$ 78.863,09
Café:	R\$ 108.098,19
Doações financeiras:	R\$ 107.185,21
Mensalidade:	R\$ 167.110,51

Despesas/Custos Específicos:

Despesas com pessoal:	R\$ 383.955,86
Salários e ordenados:	R\$ 152.093,48

00145725

DEZEMBRO/25:

Doações à Villa Cristã:	R\$	12.584,92
Água/esgoto:	R\$	12.143,88
Força e luz:	R\$	25.036,13
Passivo circulante:	R\$	569.839,76
Ativo:	R\$	15.517.874,37
Patrimônio líquido:	R\$	14.948.034,61

Liquidez Corrente do mês de dezembro/2025:

Ativo circulante	937.953,40	1,64
Passivo circulante	569.839,76	

Análise do Balancete no período dezembro/2025:

Indicador:

Ativo Circulante:	R\$	937.953,40
Passivo Circulante:	R\$	569.839,76
Receita:	R\$	8.538.861,44
Despesa:	R\$	7.759.193,65

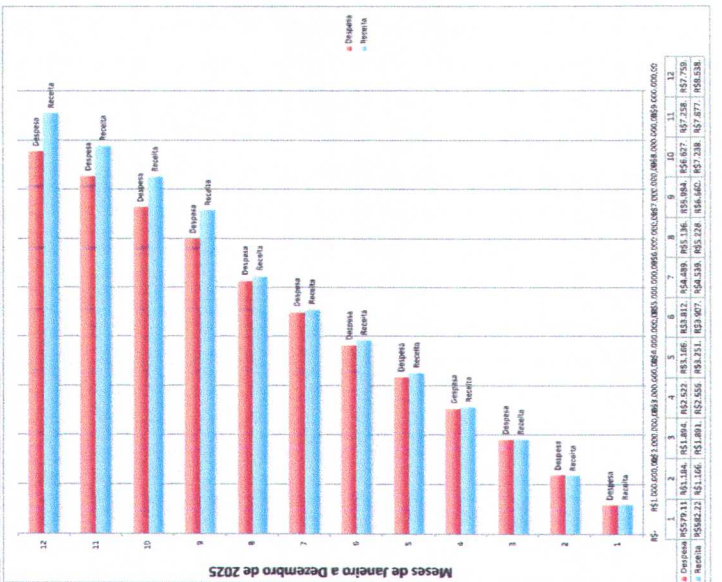
Receitas Específicas:

Bazar:	R\$	106.504,56
Livraria (venda livros):	R\$	81.611,34
Café:	R\$	66.673,39
Doações financeiras:	R\$	154.763,82
Mensalidade:	R\$	181.716,27

Despesas/Custos Específicos:

Despesas com pessoal:	R\$	644.624,32
Salários e ordenados:	R\$	142.907,78

ANEXO 2 - RELATÓRIO CONSELHO FISCAL 2025



Até o fim dos meses de JAV a 31 de Dezembro de 2025, constatou-se uma superávit entre receita e despesa, com o saldo líquido de R\$ 158.538,00. Este resultado decorre do crescimento da receita em relação à despesa.

00145725

INDICADOR	JAN	FEV	MAR	ABR	MAY	JUN	JUL	AUG	SET	OCT	NOV	DEZ
ATIVO C/C	R\$ 1.324.003,98	R\$ 1.380.137,09	R\$ 1.471.864,08	R\$ 1.487.044,91	R\$ 1.415.387,29	R\$ 1.415.176,58	R\$ 1.408.894,00	R\$ 1.403.517,95	R\$ 1.408.894,00	R\$ 1.409.545,86	R\$ 1.337.765,12	R\$ 910.853,40
PASSIVO C/C	R\$ 899.431,97	R\$ 1.013.227,04	R\$ 1.125.705,38	R\$ 1.138.452,05	R\$ 1.035.384,61	R\$ 1.064.180,46	R\$ 1.056.106,89	R\$ 1.143.133,17	R\$ 1.134.056,83	R\$ 1.250.999,28	R\$ 1.330.952,44	R\$ 569.839,76
RECEITA	R\$ 532.223,10	R\$ 1.109.711,30	R\$ 1.409.406,03	R\$ 2.553.271,11	R\$ 3.251.245,36	R\$ 3.207.241,56	R\$ 4.559.347,58	R\$ 5.232.284,51	R\$ 5.500.006,33	R\$ 7.238.349,38	R\$ 7.877.249,67	R\$ 8.339.861,48
DESPESA	R\$ 579.110,01	R\$ 1.384.372,72	R\$ 1.894.956,90	R\$ 2.537.510,01	R\$ 3.817.481,05	R\$ 3.817.481,05	R\$ 4.489.159,67	R\$ 5.146.498,94	R\$ 5.981.129,99	R\$ 6.827.137,06	R\$ 7.254.576,61	R\$ 7.759.198,62
RECEITAS ESPECÍFICAS:												
UNIVERSA	R\$ 66.667,62	R\$ 73.512,23	R\$ 128.541,11	R\$ 100.923,14	R\$ 106.611,01	R\$ 109.073,48	R\$ 108.763,82	R\$ 101.680,07	R\$ 119.345,63	R\$ 121.999,31	R\$ 133.114,42	R\$ 105.504,54
CAFE	R\$ 86.749,93	R\$ 73.344,68	R\$ 112.339,98	R\$ 90.350,72	R\$ 96.131,16	R\$ 82.412,26	R\$ 82.412,26	R\$ 82.412,26	R\$ 99.200,04	R\$ 80.322,54	R\$ 80.566,26	R\$ 78.866,69
DESAFIO FINANCEIRO	R\$ 97.820,07	R\$ 107.866,97	R\$ 111.176,83	R\$ 121.928,30	R\$ 137.192,63	R\$ 117.130,10	R\$ 98.871,70	R\$ 171.654,38	R\$ 101.337,00	R\$ 123.052,25	R\$ 109.099,19	R\$ 66.673,69
MUNICÍPIO DE	R\$ 199.309,47	R\$ 184.311,47	R\$ 198.899,70	R\$ 178.569,51	R\$ 175.709,07	R\$ 166.394,70	R\$ 187.400,11	R\$ 181.417,38	R\$ 187.251,53	R\$ 175.357,40	R\$ 167.116,51	R\$ 181.716,12
SALÁRIO E BENEFÍCIOS	R\$ 171.093,11	R\$ 409.573,31	R\$ 361.893,21	R\$ 304.973,94	R\$ 416.198,31	R\$ 433.202,61	R\$ 461.790,48	R\$ 408.481,27	R\$ 474.198,11	R\$ 443.077,38	R\$ 381.015,86	R\$ 644.234,11
OUTROS	R\$ 127.698,11	R\$ 144.107,86	R\$ 146.260,14	R\$ 145.230,87	R\$ 149.278,87	R\$ 149.278,87	R\$ 149.278,87	R\$ 149.278,87	R\$ 149.278,87	R\$ 149.278,87	R\$ 149.278,87	R\$ 149.278,87
RECORRIDOS, O Conselho Fiscal bancou valores que não foram pagos por alguns fornecedores ao longo dos meses, com destaque para o fornecedor de fornecimento de água.												
CÁLCULO DA LIQUIDEZ CORRENTE POR MÊS (C/LA-C/C)	1,07	1,36	1,31	1,31	1,17	1,33	1,30	1,31	1,14	1,18	1,18	1,49
ANÁLISE DA LIQUIDEZ CORRENTE (L/C) MENSA	Constatou-se ao longo dos meses analisados que o L/C manteve-se acima de 1,0, que demonstra a capacidade da Casa de Torneio e de manutenção dos compromissos de curto prazo. Portanto, adequado para as operações diárias.											
NOTAS:	Nota 1. Constatou-se os balancetes dos meses de JAV a 31 de Dezembro de 2025 a fim de verificar a sustentabilidade financeira da Casa. Neste sentido, adotou-se a métrica de amortização de alguns valores. Nota 2. Verificou-se o saldo líquido de Ativo e Passivo Circulante, bem como o balanço de liquidez corrente a fim de verificar a capacidade de pagamento de curto prazo (período de 12 meses). Nota 3. No caso das despesas administrativas, foram considerados os valores de 2024, pois não foram lançados em 2025. Nota 4. O saldo líquido corrente dos balancetes foi informado pelo DAF. Ressalte-se que conforma o balanço da Prefeitura Municipal de Encargos.											
Observações:	Seguem anexos à Ata de Conselho Fiscal as análises feitas de outros descritores dos Balancetes do ano de 2025.											