



Relatório de Atividades

Comunhão Espírita de Brasília

2024



Adilson Mariz de Moraes
Presidente

Conselho Diretor (Período 2022 – 2026)

Presidência

Maria Luiza Bezerra de Melo
Vice-Presidente

Comissões Permanentes

Assistência Espiritual

Conselheiro João Leal Neto
Conselheira Lisieux de Maria G. Bittencourt
Diretora de Assistência Espiritual
Walmirene Campos Barroso de Brito

Atendimento e Orientação

Conselheiro Durval Moraes de Castro
Conselheiro Tomaz José Ferreira da Rosa
Diretor de Atendimento e Orientação
Evani Bueno da Silva

Infância e Juventude

Conselheiro Gil Braga
Conselheira Haydée Pereira Bastos
Diretora da Infância e Juventude
Cláudia Maria Lima Stein

Administrativa e Financeira

Conselheira Maria do Carmo de Freitas Mariz
Conselheiro Edimar Luiz da Silva
Diretor Administrativo e Financeiro
Paulo Cesar Lopes de Souza

Estudos Doutrinários

Conselheiro Átila do Sacramento Prata
Conselheiro Herculano Pereira Bastos
Diretora de Estudos Doutrinários
Luciana Couto da Silva

Promoção Social

Conselheira Analice Thomaz de Souza Maya
Ferreira
Conselheira Carla Daniela Leite Negócio
Diretora de Promoção Social
Maria Tereza Carvalho

Arte e Cultura

Conselheiro Sérgio de Barros Castro
Conselheira Neuza Zapponi de Mello
Diretor de Arte e Cultura
Germana Magalhães Carsten

Conselho Fiscal (Período 2022 – 2026)

Presidência CF


Albanir de Carvalho Júnior

Conselheiros

Rita de Cássia Luna Barros Perrone Campos
Tassiana Nunes Garcia

SUMÁRIO

1 – Apresentação	4
2 – Introdução	6
3 – Principais Realizações	7
3.1 – Formação, Educação e Difusão da Doutrina Espírita.....	8
3.2 – Atendimento, Orientação e Assistência Espiritual	33
3.3 – Assistência e Promoção Social	45
3.4 – Outras Atividades.....	61
3.5 – Resultados Econômico-Financeiros.....	65
4 – Conclusão	78



1 – Apresentação

A Comunhão Espírita de Brasília, fundada em 16/01/1961, há 64 anos, vem apresentar o seu Relatório de Atividades desenvolvidas durante o exercício de 2024. A Comunhão é uma associação com personalidade jurídica de direito privado, de caráter religioso, científico, filosófico, beneficente, cultural, educacional e de assistência e promoção social, sem fins econômicos e lucrativos, conforme consta no Art. 1º do seu Estatuto, e tem como Missão promover o ser humano, facilitando-lhe o acesso ao conhecimento da Doutrina Espírita, amparando-o e ofertando-lhe os meios para a vivência cristã.


E, cumprindo com as suas finalidades estatutárias, oferece estudo, prática e difusão da Doutrina Espírita; promove a prática da caridade espiritual, moral e material, por todos os meios ao seu alcance, em benefício de todos, sem distinção de qualquer espécie, seja de raça, cor, sexo, posição social, religião ou de outra natureza; realiza assistência à maternidade, à infância, à juventude e à velhice, bem como a promoção social de modo geral, inclusive com a produção e dispensação gratuita de produtos farmacêuticos, tudo de acordo com a legislação em vigor e dentro das suas possibilidades e presta serviços gratuitos aos usuários da assistência e promoção social sem qualquer discriminação, de forma planejada e sistemática; promove atividades educacionais e culturais através de estudos e pesquisas, práticos ou teóricos, da Doutrina Espírita codificada por Allan Kardec; integra o Movimento Espírita, estreitando os laços de solidariedade e fraternidade com todos os adeptos da Doutrina Espírita.

No cumprimento de suas atribuições, o Conselho Diretor da Comunhão apresenta as atividades desenvolvidas pela Casa, ao longo de 2024, com a colaboração estimável de trabalhadores, associados e voluntários.

Agradecemos a Deus, a Jesus e aos amigos espirituais as inúmeras possibilidades de trabalho que nos são ofertadas, proporcionando-nos ações as mais diversas em benefício da Sociedade, tornando o nosso Planeta mais saudável, mais humano.



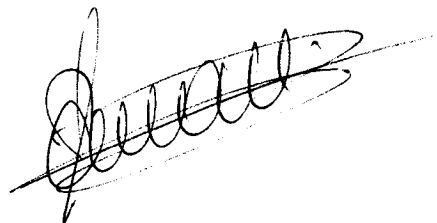
Que possamos honrar toda a infraestrutura disponibilizada para exercermos um trabalho de qualidade na lide espírita, confortando os sofredores e esclarecendo o verdadeiro sentido da vida à Luz da Doutrina dos Espíritos.



ADILSON MARIZ DE MORAES
Presidente
Diretoria-Geral e Conselho Diretor

2 – Introdução

O presente Relatório sintetiza as atividades realizadas pela Comunhão Espírita de Brasília durante o ano de 2024, apresentando uma síntese dos trabalhos desenvolvidos na Casa, bem como exibe prestação de contas e demais atos administrativos para apreciação da Assembleia Geral, como previsto no Inciso I do Art. 22 do Estatuto da Comunhão Espírita de Brasília.




3 – Principais Realizações

A Comunhão Espírita de Brasília, em sua estratégia de atuação para sustentação e ampliação da Doutrina dos Espíritos por todos os povos e em especial ao povo brasileiro, e, ainda, objetivando viabilizar o cumprimento de suas finalidades estatutárias, tem sua estrutura organizacional contemplando sete diretorias, além de órgãos de assessoramento à Presidência, que, em conjunto e harmonicamente, tem, ao longo dos anos, procurado dar efetividade ao cumprimento de sua missão institucional.

A seguir serão detalhados os resultados alcançados pela Comunhão no exercício de 2024, comparativamente ao observado em 2023, bem como caracterizando sua evolução ao longo dos últimos onze anos de gestão. Seu detalhamento obedecerá às grandes linhas de atuação da organização, possibilitando identificar-se, por um lado, o processo de expansão da formação, educação, orientação e assistência espirituais desenvolvidos na Casa e, por outro, as ações de assistência e promoção social, prestadas por associados voluntários, nas diversas regiões administrativas do Distrito Federal.

Além desses aspectos, constatam-se, ainda, diversas ações de divulgação da Doutrina por meio de palestras, eventos culturais e de uso da mídia para difusão do conhecimento além-fronteiras.

Sob outro enfoque, apresentam-se os resultados econômico-financeiros obtidos no exercício em análise, possibilitando identificar-se as necessidades e possibilidades de atuação da Casa *vis-à-vis* as limitações orçamentárias presentes em qualquer organização, bem como o desempenho econômico-financeiro observado na Casa ao longo dos últimos onze anos.



3.1 – Formação, Educação e Difusão da Doutrina Espírita


Uma das grandes finalidades da Comunhão estabelecidas em seu Estatuto consiste em estudar, praticar e difundir os ensinamentos da Doutrina Espírita, por todos os meios disponíveis, de conformidade com os princípios básicos estabelecidos na Codificação de Allan Kardec e nas obras subsidiárias. Adicionalmente, promover atividades educacionais e culturais através de estudos e pesquisas, práticos ou teóricos, da Doutrina Espírita codificada por Kardec.

Neste sentido, com vistas a dar cumprimento a esse processo de formação, educação e difusão da doutrina espírita, a Comunhão instituiu duas Diretorias: a Diretoria de Infância e Juventude - DIJ e a Diretoria de Estudos Doutrinários - DED, e uma Assessoria: a Assessoria de Comunicação e Eventos – ACE e, ainda, mais recentemente, a Diretoria de Arte e Cultura – DAC, responsável por desenvolver a integração do artista espírita que frequenta a Casa, visando promover a arte nas suas mais variadas formas. A DIJ, com o foco na formação do ser desde criança até a juventude e, a DED, com atuação voltada para a formação do adulto, por meio da realização de cursos sistematizados no conhecimento espírita básico ao aprofundado.

Com relação ao processo de difusão da Doutrina Espírita, foi constituída a Assessoria de Comunicação e Eventos (ACE), vinculada à Presidência, com o objetivo de organizar e controlar a comunicação dentro da Casa e dinamizar os inúmeros eventos, inclusive mediante a oferta de produtos midiáticos para a divulgação da Doutrina Espírita.

Os atendimentos dedicados à infância e juventude estão sob a direção da DIJ que se incumbe, de acordo com os Estatuto e Regimento Interno da Comunhão de *“despertar e desenvolver nas crianças e jovens de 3 meses a 18 anos de idade a prática de atitudes espírita-cristãs, por intermédio do programa de Evangelização, a partir dos ensinamentos de Jesus”*.

Esta Diretoria cumpriu, em 2024, seu objetivo geral de promover o conhecimento dos ensinamentos morais do Evangelho de Jesus à luz da Doutrina Espírita para crianças e jovens de 3 meses a 18 anos, que frequentam a Casa.



As atividades desenvolvidas pela DIJ foram realizadas aos sábados, de 02.03.2024 a 07.12.2024, com recesso em todo o mês de julho. Foram 18 aulas no 1º semestre e 19 aulas no 2º semestre, totalizando 37 aulas no ano. Os contatos com as famílias dos alunos matriculados se deram durante todo o ano, por meio de grupos de Whatsapp, formados por turma.


As aulas de evangelização ocorreram presencialmente da seguinte forma:

1ª) Para os alunos das turmas do Maternal (3 meses a 3 anos de idade) as atividades ocorreram de forma presencial durante o ano apenas em um turno de aulas, das 15h45 às 16h45. A partir de junho, os alunos de 3 anos passaram a ter mais uma turma de Maternal, das 14h30 às 15h30, para atender o grande número de alunos registrados em lista de espera. Esta turma funcionou como turma-piloto, de forma a se verificar a viabilidade de implantação de dois turnos de aula para todas as turmas de Maternal, assim como ocorrem nas demais turmas da Diretoria. Às famílias dos alunos que permaneceram em lista de espera a DIJ disponibilizou em sua área, no site da Comunhão, atividades formuladas pelos seus evangelizadores para que elas pudessem realizar com seus bebês, em casa, enquanto aguardam a possibilidade de matricular-se para o curso presencial (<https://sites.google.com/view/bebesevangelizacao?usp=sharing>).

2ª) Para os alunos das turmas do Jardim Amarelo (4 anos) à Juventude 3 (18 anos) os evangelizadores trabalharam com aulas presenciais, em dois turnos (das 14h30 às 15h30 e das 15h45 às 16h45).

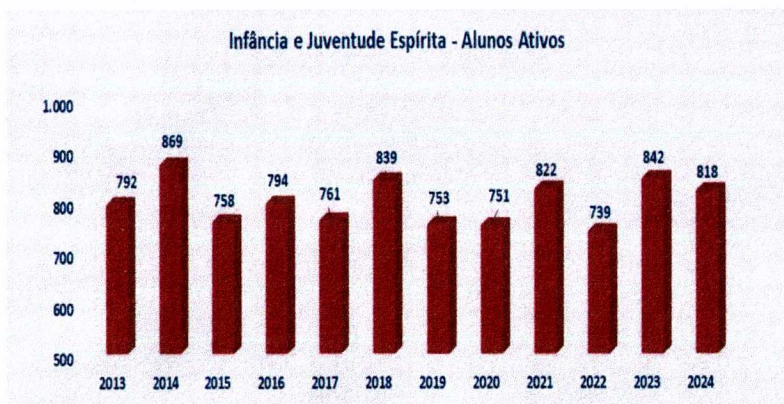
3ª) Para os pais/responsáveis foram praticadas reuniões presenciais nos mesmos horários das aulas das crianças e jovens.

Para harmonização do grupo, semanalmente, aos sábados, foram efetuados estudos de trechos de “O Evangelho Segundo o Espiritismo”, das 13h40 às 14h e, quinzenalmente, das 17h30 às 18h30, do mês de abril ao mês de novembro, realizou-se encontros do grupo “Aprendizes do Evangelho Edgard Armond”, estudando a obra “Evolução em Dois Mundos” de André Luiz, psicografada por Francisco Candido Xavier. Em todas as turmas foram cumpridos os programas das aulas e as atividades se desenvolveram muito bem.



Entre 17.02.24 e 16.03.24 foi realizado o Curso de Formação de Evangelizadores, com a formação de 32 voluntários da DIJ e de outras Casas Espíritas. O curso foi dividido em 05 módulos com 1h30 de duração cada um. Foi também realizado, em 25.05.24, uma palestra com a participação da Dra. Márcia Leon (AME Planalto), que trabalhou com o grupo o tema: Inclusão, um desafio para o evangelizador.


O atendimento às famílias para matrícula de alunos novos ocorreu de forma presencial. O quadro de matrículas em 2024 apresentou um pequeno decréscimo de 3% em relação ao exercício anterior, conforme pode-se verificar no quadro a seguir. Por outro lado, vale ressaltar a elevação de 20% em relação ao ano anterior nas doações levadas a efeito pelos pais dos alunos, representando um montante de R\$ 39,2 mil, além de cerca de 113 litros de leite em pó/longa vida, os quais foram utilizados para atendimento ao Nosso Lar ou às famílias assistidas pela Casa.



MATRÍCULAS

Item	2013	2014	2015	2016	2017	2018	2019	2020	2021	2022	2023	2024	Part %	var 24/23 %	var 24/13 %
Novas Famílias	192	169	192	144	166	191	150	70	77	238	253	199	24%	-21%	4%
Novos Alunos	234	213	236	180	206	229	188	111	83	315	367	261	32%	-29%	12%
Inclusão Irmãos	27	21	18	22	18	29	30	19	7				0%		
Reativação	55	110	115	124	150	89	91	39	19			34	4%		-38%
Total Alunos ativos	792	869	758	794	761	839	753	751	822	739	842	818	100%	-3%	3%
DOAÇÕES															
Leite em Pó (kg)		307	282	285	264	250	274	6		107	109	85			-22%
Leite Longa Vida (l)		196	207	180	646	550	566			95	34	28			-18%
Arrecad. R\$ mil (pais)									R\$ 6,9	R\$ 13,5	R\$ 16,5	R\$ 32,6	R\$ 39,2		20%

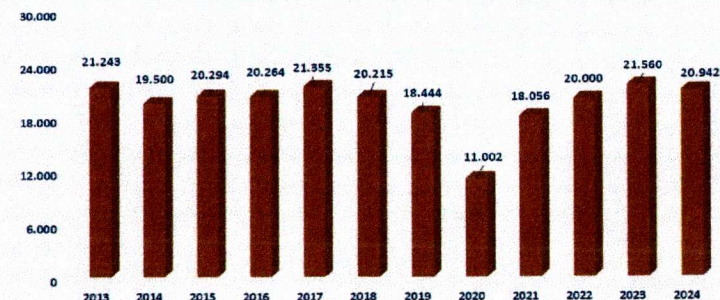
A tabela e o gráfico abaixo demonstram a evolução da frequência de alunos ativos nas diversas categorias nos últimos 11 anos, onde se pode constatar que, excluindo-se o período pandêmico, a frequência média anual é da ordem de 21 mil participantes dos trabalhos de evangelização da Casa. Outro aspecto importante a mencionar é a expansão expressiva de 540% na frequência dos alunos presenciais do maternal em relação ao exercício em que se iniciou essa atividade na Área (2018).



INFÂNCIA E JUVENTUDE ESPÍRITA - FREQUÊNCIA

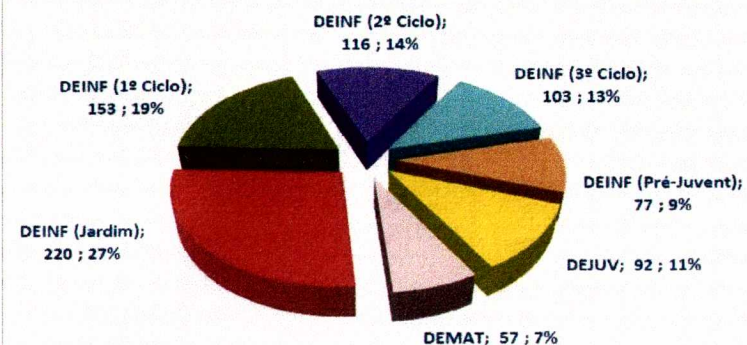
Frequência	2013	2014	2015	2016	2017	2018	2019	2020	2021	2022	2023	2024	Part %	var 24/23 %	var 24/13 %
Maternal						150	563	867	1.554	2.880	960	1.036	5%	8%	540%
Infância	11.943	11.510	12.138	12.010	12.186	12.018	11.203	8.370	13.727	10.640	12.880	12.210	58%	-5%	8%
Juventude	3.054	2.585	2.656	3.082	3.523	2.313	1.295	945	1.739	1.400	1.480	1.443	7%	-3%	-52%
Visitantes	709	644	764	850	957	854	731	-	-	-	-	-	0%		
Grupo de Pais	5.537	4.761	4.736	4.322	4.689	4.880	4.652	820	1.036	5.080	6.240	6.253	30%	0%	13%
Total	21.243	19.500	20.294	20.264	21.355	20.215	18.444	11.002	18.056	20.000	21.560	20.942	100%	-3%	1%

Infância e Juventude Espírita - Frequência Anual



Cumprido observar que há sempre muitos alunos matriculados na DIJ (818 em 2024), mas efetivamente frequentando há um número reduzido que representa, em média, 397 alunos, compreendendo aproximadamente 49% das matrículas efetivadas. Nesse sentido, os percentuais de participação média de presença de matriculados podem sugerir uma análise distorcida de que há uma baixa frequência; no entanto, na realidade, constata-se que, semanalmente, cerca de 170 pais e 400 alunos estão frequentemente presentes na evangelização da Casa, o que representa um fluxo de cerca de 15 mil alunos ao longo de todo o período letivo.

INFÂNCIA E JUVENTUDE ESPÍRITA - ALUNOS MATRICULADOS 2024



ALUNOS MATRICULADOS x MÉDIA DE PRESENCAS


Item	MATRÍCULAS	MÉD. PRESENCÇA	Part. %
DEMAT	57	28	49%
DEINF (JARDIM)	220	106	48%
DEINF (1º CICLO)	153	80	52%
DEINF (2º CICLO)	116	58	50%
DEINF (3º CICLO)	103	48	47%
DEINF (PRÉ-JUV)	77	38	49%
DEJUV	92	39	42%
TOTAL	818	397	49%
DEFAM (Pais)	---	169	

Os trabalhos da DIJ contaram com a participação de 126 colaboradores, distribuídos nas atividades desempenhadas pelas seguintes divisões que compõem a estrutura da DIJ:

- ✓ Divisão de Evangelização do Maternal (DEMAT) – bebês de 3 meses a 3 anos de idade.
- ✓ Divisão de Evangelização da Infância (DEINF) – crianças de 4 a 14 anos de idade.
- ✓ Divisão de Evangelização da Juventude (DEJUV) – jovens de 15 a 17/18 anos de idade.
- ✓ Divisão de Evangelização da Família (DEFAM) – grupo dos Pais dos evangelizando de 4 a 17/18 anos de idade. Tem por objetivo trabalhar com os pais dos evangelizando, procurando orientar as famílias de forma que, por meio de um trabalho conjunto entre pais e evangelizadores, seja garantido o aperfeiçoamento espiritual das crianças e jovens e uma maior harmonização do ambiente familiar.
- ✓ Divisão de Recursos e Meios (DIRME) – trabalho de matrícula e registro dos alunos novos, bem como atualização dos contatos de todas as famílias dos alunos matriculados para organização dos grupos de *WhatsApp* das turmas e providências quanto aos recursos necessários às aulas.

É importante mencionar que, após a divulgação das atividades promovidas pela DIJ na turma de Juventude 3 (final do curso de evangelização), a área recebeu 7 novos colaboradores, dos quais apenas um não conseguiu permanecer devido a compromissos com estudos, mas deverá retornar em 2025. Paralelamente, 11 novos colaboradores procuraram a Diretoria para participarem dos trabalhos desenvolvidos na Área, dos quais apenas um não pode permanecer por questões de saúde. Dessa forma, 16 novos colaboradores voluntários foram inseridos efetivamente no grupo da DIJ em 2024.

Analisando-se os diversos dados acima mencionados, depreende-se que os alunos e pais que participaram das atividades da DIJ conseguiram receber as lições do Mestre Jesus e da Doutrina Espírita ao participarem das aulas presenciais (Jardim a Juventude), bem como pela participação nas reuniões de pais. Nesse sentido, considera-se que não só os objetivos da área foram atingidos, mas que também o retorno presencial das atividades da DIJ possibilitou atender às necessidades das famílias matriculadas.



Para dar continuidade ao desenvolvimento do processo de educação e formação doutrinária foi instituída a Diretoria de Estudos Doutrinários - DED. Nesse sentido, após o processo de formação básica, iniciam-se os trabalhos com os jovens egressos da DIJ mediante o ingresso desse contingente na Mocidade Comunhão. Com efeito, o Estudo Sistemizado da Doutrina Espírita – ESDE - Mocidade é constituído por atividades de estudo e vivência da Doutrina Espírita e do Evangelho de Jesus de forma sistemática, metódica, atendendo e esclarecendo jovens na faixa etária de 18 a 21 anos.


Os jovens são engajados em várias atividades da Comunhão e realizam as suas primeiras experiências na área da ação social por meio de visitas mensais à AMPARE. Realizam também um Evangelho no Parque da Cidade, um domingo por semestre; evento alegre e registrado por fotos e que conta com a presença dos Dirigentes. A Mocidade Comunhão é um grupo de estudos disciplinado, organizado pedagogicamente e atuante nas atividades com alunos.



A perspectiva principal da DED consiste em ativar ações que viabilizem melhor acesso à Doutrina Espírita para os frequentadores da Comunhão e os estudantes matriculados. Para a realização e manutenção dos cursos oferecidos à comunidade do Distrito Federal e Entorno são necessários diversos recursos humanos (voluntários), materiais e tecnológicos, dentre os quais, a participação de 59 Dirigentes de Estudos da Doutrina Espírita – ESDE e de Educação da Mediunidade – ESME, além de 36 Auxiliares.

É importante mencionar o trabalho de triagem doutrinária e fraterna de estudantes por meio do PROAMO – Programa de Atendimento a Alunos com Mediunidade Ostensiva, cujas ações, realizadas em parceria com a Diretoria de Assistência Espiritual - DAE, têm propiciado acolhimento e conforto aos irmãos-estudantes em casos identificados pelas equipes dirigentes dos estudos.

Paralelamente, o PADES – Programa de Adaptação aos Estudos da Doutrina Espírita, contando com um grupo de trabalho de plantão de janeiro até o início



das aulas, representa sempre e continuamente a porta de acesso aos que frequentam a Casa, desejosos de conhecimentos da Doutrina Espírita, além de promover consolo e esclarecimento.


Cabe ressaltar a persistente defasagem existente entre o momento da procura inicial pelos estudos e a maturidade necessária do aluno para acompanhar um curso como o ESDE, o qual requer leituras e disciplina mínima de frequência às aulas, para que o seu aproveitamento seja razoável e, em especial, para que esse estudante *desperte* para a essencial necessidade de sua transformação interior.

Destaque-se que, após diversas reuniões realizadas entre as equipes de dirigentes do ESDE e do ESME, foi realizada uma reestruturação pedagógica desses cursos, cuja implantação iniciou-se em 2018 e teve sua conclusão em 2022. De fato, em 2019 foi implantado o primeiro ano do novo ESDE (1A e 1B), ou seja, os princípios básicos da Doutrina Espírita. Posteriormente, foram definidos os conteúdos e as aulas dos ESDE 3 e 4, que passaram a ser chamados de ESDE 2A e 2B, tendo por foco principal a transformação moral.

Da mesma forma, contando com a equipe de dirigentes do ESME, foi realizada uma reestruturação pedagógica de ensino no ESME com a inclusão de mais um semestre (ESME 3 – o passe). Assim, atualmente, já foram atualizados e implantados todos os arquivos do ESDE e do ESME.

Cabe observar que as estatísticas demonstram que, em média, apenas 50% dos que ingressam no ESDE conseguem se formar e seguirem adiante na expansão do conhecimento da Doutrina Espírita, com vistas ao aprendizado necessário ao trabalho mediúnico. Anualmente são realizadas e analisadas as pesquisas de satisfação dos alunos, com uso de fichas de avaliação dos dirigentes e do próprio curso, já tendo sido possível identificar um consenso quanto aos dias e horários mais requisitados pelos alunos.

De maneira geral, as turmas do ESME compõem-se do quadro de formandos do ESDE, que tem por objetivo ampliar os conhecimentos doutrinários necessários à prática mediúnica. À semelhança de exercícios anteriores, o ESME recebe, em geral, a totalidade de formandos do ESDE, o que atualmente representa, em média,




cerca de 400 alunos/ano, sendo que, em 2024, observou-se uma pequena redução para 305 formandos. Destes, entre 65% e 90% conseguem concluir o estudo, representando, portanto, um adicional de mão-de-obra da ordem de 200 a 300 médiuns por ano, e em plenas condições de exercerem trabalhos mediúnicos nos diversos grupos de trabalho da Casa.

FORMAÇÃO DOUTRINÁRIA - INFRAESTRUTURA DE ATENDIMENTO DA DEMANDA (2024)

ITEM	ESDE 1A	ESDE 1B	ESDE 2A	ESDE 2B	TOT ESDE	%	ESME 1	ESME 2	ESME 3	TOT ESME	%	PASSE	EC	ESADE	MOCID	PADES	OUTROS	%	TOTAL	
	a	b	c	d	e = a+...+d	e/t %	f	g	i	h = f+g+i	h/t %	i	j	k	l	m	n = l+...+m	n/t %	t = e+h+n	
ONLINE 1º SEM.	301	207	207	145	860	53%	159	97	118	374	23%			340	40			380	24%	1.614
Turma 1	83	35	40	18	176	59%	42	15	18	75	25%		8		39			47	16%	298
Turma 2	83	36	50	50	219	68%	37	22	23	82	25%		10		13			23	7%	324
Turma 3	80	74	40	23	217	98%				-					5			5	2%	222
Turma 4	78	37			115	100%				-								-		115
Turma 5	60				60	100%				-								-		60
Turma 6	79				79	100%				-								-		79
Turma 7	67				67	100%				-								-		67
Turma 8					-					-								-		-
PRESENCIAL 1º SEM.	530	182	130	91	933	80%	79	37	41	157	13%			18		57		75	6%	1.165
TOTAL 1o. SEMESTRE	831	389	337	236	1.793	65%	238	134	159	531	19%			358	40	57		455	16%	2.779
ONLINE 2º SEM.	374	275	199	199	1.047	61%	155	138	104	397	23%			279				279	16%	1.723
Turma 1	66	44	27	36	173	57%	28	40	21	89	30%					39		39	13%	301
Turma 2	87	40	27	47	201	63%	51	26	21	98	31%		16		4			20	6%	319
Turma 3	53	29	63	33	178	89%	18			18	9%				5			5	2%	201
Turma 4	91	73	22		186	93%				-					13			13	7%	199
Turma 5	34	34			68	100%				-								-		68
Turma 6	66	59			125	100%				-								-		125
Turma 7	38	21			59	100%				-								-		59
Turma 8					-					-								-		-
PRESENCIAL 2º SEM.	435	300	139	116	990	78%	97	66	42	205	16%			16		61		77	6%	1.272
TOTAL 2o. SEMESTRE	809	575	338	315	2.037	68%	252	204	146	602	20%			295		61		356	12%	2.995
TOTAL ONLINE	675	482	406	344	1.907	57%	314	235	222	771	23%			619	40			659	20%	3.337
TOTAL PRESENCIAL	965	482	269	207	1.923	79%	176	103	83	362	15%			34		118		152	6%	2.437
TOTAL ALUNOS	1.640	964	675	551	3.830	66%	490	338	305	1.133	20%			653	40	118		811	14%	5.774
No. de TURMAS pres. no ano	14	11	7	6	38		5	4	4	13				3		7		10		61
QTDE H/AULA/ANO	378	594	378	324	2.052	62%	270	216		702	21%							540	16%	3.294

Obs.: 1. As quantidades de alunos do PADES, por não serem separadas em turmas, foram totalizadas na turma 8.
2. Quantidade de horas/aula (pres) = 1,5 horas/aula. Aulas/semestre = 18 aulas

Ressalte-se que no exercício em análise não foi possível a realização dos seminários nos cursos do ESDE/ESME. Esses seminários, que acontecem na 17ª (décima sétima) aula dos cursos ESDE e ESME, são aulas públicas sobre as coleções clássicas e subsidiárias da Doutrina Espírita e aulas de apresentação dos livros indicados para leitura ao longo da fase de estudo. Por outro lado, foram realizadas 64 implantações virtuais do Evangelho no Lar, após a aplicação de questionários nas turmas do ESDE 1A.




Em 2024 foram mantidos os downloads no *site* da Comunhão contendo programas de ensino, slides, roteiros de estudos e questionários de verificação de aprendizagem, todos informatizados através dos formulários Google.

Vale mencionar, ainda, que, no processo de matrícula, continuam as matrículas do ESDE 1A sendo realizadas pelo site, com *links* disponibilizados no site da Comunhão Espírita de Brasília; e para os demais cursos presenciais, o aluno precisa dirigir-se à sala 100 da DED e preencher o formulário requisitando a matrícula. No ano de 2024 foram matriculados 5.774 alunos, além de mais 570 alunos formandos do EAD, totalizando 6.344 alunos em todos os cursos ofertados pela DED, representando uma expansão da ordem de 37% se comparado ao observado em 2023. No 1º sem/24 observou-se um total de 2.779 alunos, dos quais 1.614 online (excluídos os alunos em EAD) e 1.165 presenciais; no 2º sem/24 constatou-se uma expansão de 7,8% em relação ao primeiro semestre (2.995 alunos), sendo 1.723 online e 1.272 presenciais.

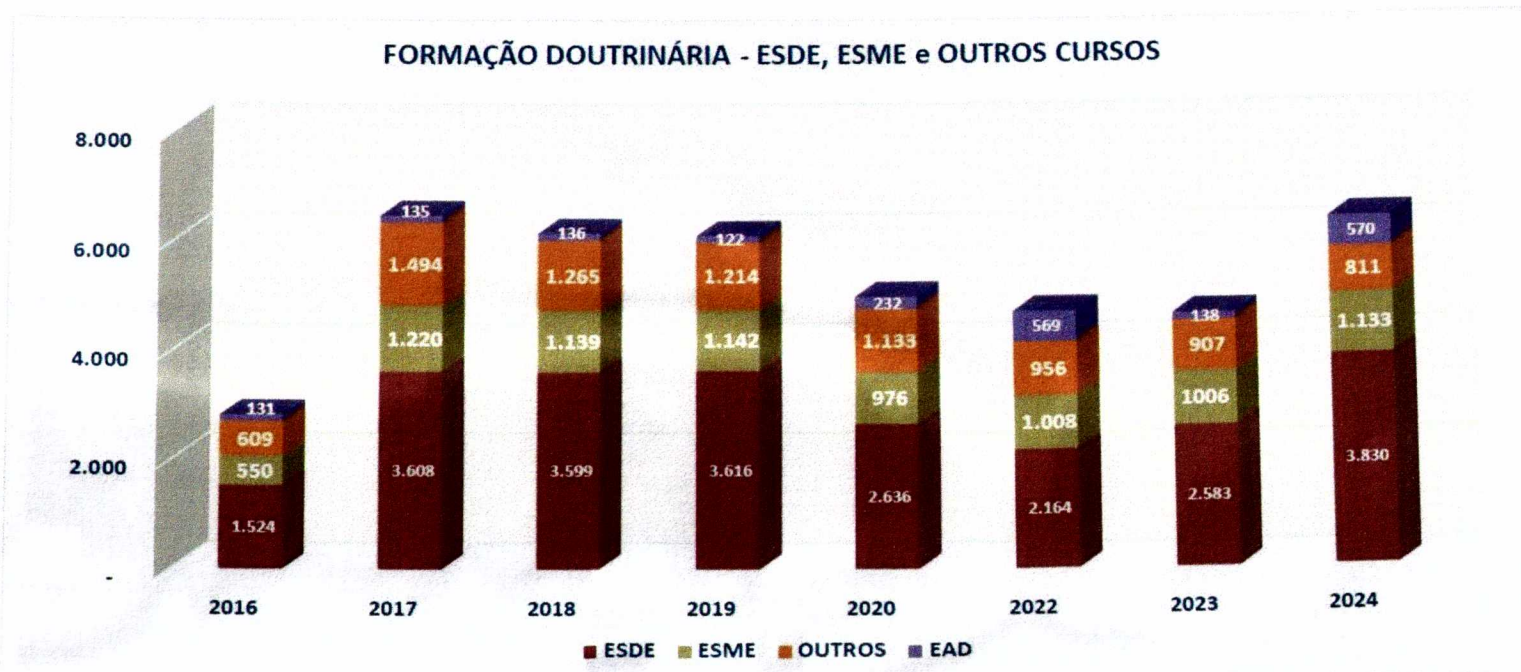
FORMAÇÃO DOUTRINÁRIA - INFRAESTRUTURA DE ATENDIMENTO DA DEMANDA (2016 - 2024)

ITEM	ESDE 1A	ESDE 1B	ESDE 2A	ESDE 2B	TOT ESDE	ESME 1	ESME 2	ESME 3	TOT ESME	PASSE	EC	ESADE	MOCID	PADES	OUTROS	EAD	TOTAL	Var %
	a	b	c	d	e = a+...+d	f	g	i	h = f+g+i	i	j	k	l	m	n = i+...+m	p	t = e+h+n+p	
2016	512	405	314	293	1.524	287	263		550	136	262	79	42	90	609	131	2.814	
2017	1.256	956	770	626	3.608	643	577		1.220	361	527	306	145	155	1.494	135	6.457	129%
2018	1.280	935	764	620	3.599	608	531		1.139	139	455	219	111	341	1.265	136	6.139	-5%
2019	1.364	876	689	687	3.616	657	485		1.142	202	536	90	100	286	1.214	122	6.094	-1%
2020	965	619	605	447	2.636	477	499		976	208	475	166	19	265	1.133	232	4.977	-18%
2021	549	466	439	451	1.905	411	334		745	80	221	139	22	35	497	383	3.530	-29%
2022	844	512	373	435	2.164	408	407	193	1.008	-	629	129	58	140	956	569	4.697	33%
2023	1.022	680	523	358	2.583	309	345	352	1.006	97	565	129	70	46	907	138	4.634	-1%
2024	1.640	964	675	551	3.830	490	338	305	1.133	-	653	40	118	-	811	570	6.344	37%

Além dos cursos mencionados anteriormente, pode-se ressaltar, ainda, diversas outras frentes de formação doutrinária. Com efeito, os Estudos Complementares-EC, Estudos à Distância e em EAD e Aprofundados-ESADE qualificam-se pelas ofertas de conhecimento doutrinário dirigidos ao estudo do Evangelho Segundo o Espiritismo e às Obras Complementares da Doutrina Espírita e à filosofia e ciência, abrindo espaços para pesquisas exploratórias, reflexões e debates sobre estas temáticas transversais.

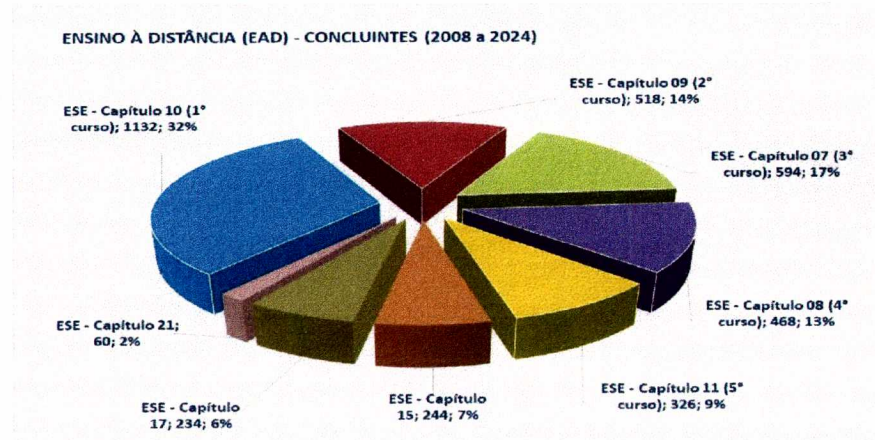
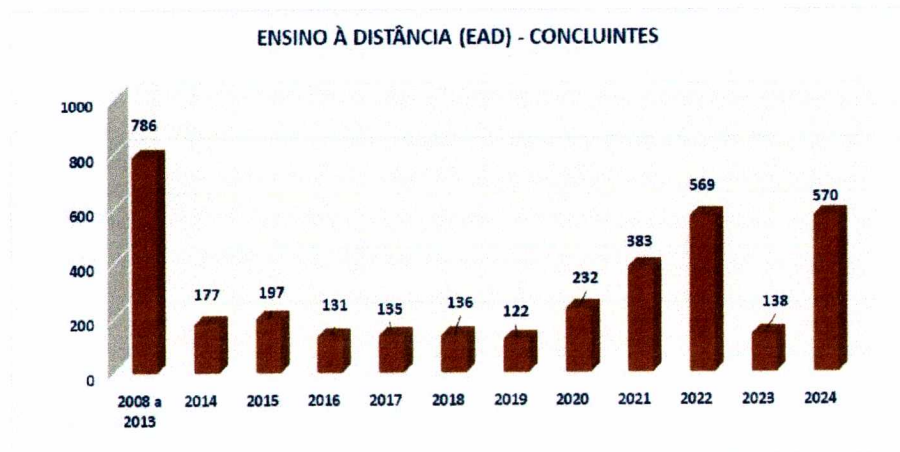


Observando-se o gráfico a seguir, constata-se, em 2024, a retomada das atividades da Diretoria atingindo os padrões de oferta de cursos nos níveis anteriores à pandemia, mas moldada em uma nova distribuição de participantes, identificada pela formação por meio de cursos online e presenciais. Assim, pode-se verificar que a infraestrutura de atendimento da demanda por formação doutrinária da Comunhão, atualmente, tem conseguido ofertar cerca de 5.800 vagas anuais às diversas camadas de demandantes de conhecimento da doutrina codificada por Kardec, das quais cerca de 66% estão destinadas ao ESDE, 20% ao ESME e as demais 14% distribuídas entre os demais temas de estudo realizados no âmbito da Diretoria, além dos alunos de ensino à distância.




Adiciona-se, ainda, a formação doutrinária se expandindo por meio do ensino à distância. De fato, o estudo do Evangelho Segundo o Espiritismo à distância - EAD tem-se mantido firme, com a oferta de cursos para estudo dos capítulos 07, 08, 09, 10, 11, 15 e 17. Em 2024, foram formados 570 alunos, o que demonstra a

substancial expansão de 313% no número de concluintes em comparação a 2023. Esse modelo, implantado desde 2008, com alunos em Portugal, Alemanha, Canadá, Estados Unidos e em vários estados brasileiros, já formou 165 tutores com a missão de promover o EAD, tendo concluído suas turmas com, aproximadamente, 3.576 alunos formados desde sua implantação.



Ademais os processos de formação e educação espírita promovidos pelas Diretorias DIJ e DED, especial destaque deve ser dado aos trabalhos de divulgação da doutrina promovidos pela Diretoria de Arte e Cultura - DAC, responsável por desenvolver a integração do artista espírita que frequenta a Casa, visando promover a arte nas suas mais variadas formas, estimulando o desenvolvimento do senso crítico, da sensibilidade estética e do gosto pelo belo, por meio do estudo, da troca de experiência, do trabalho de qualidade, visando à divulgação da Doutrina Espírita como religião, filosofia e ciência, nos moldes da codificação de Allan Kardec.

A criação dessa nova Diretoria na Casa encontrava-se no bojo da reforma estatutária aprovada pela Assembleia Geral em 30/03/2019. Na realidade, desde 2009 existiam na organização anseios de implantação de uma área destinada à divulgação doutrinária por meio da promoção da arte nas suas diversas formas. A fundadora e construtora da Comunhão, Sra. Irene Carvalho, tomou do estandarte na arte espírita, divulgando e promovendo o ideal espírita ao longo de muitos anos.




Assim, a implantação da DAC se deu, publicamente, nas comemorações dos 60 anos da Casa, em 16/01/2020, por meio de uma apresentação no Auditório Bezerra de Menezes, com a temática espírita Aniversário da Comunhão de 60 anos (https://www.youtube.com/watch?v=4_rrVEkaBPc&feature=youtu.be).

É fato que, efetivamente, a arte espírita na Comunhão vem se expandindo gradativamente desde a implantação da DAC. Sob esse enfoque, o ano de 2024 foi especialmente alavancado pela criação de uma data no mês para realização dos diversos eventos culturais, onde a Diretoria fazia demonstração prática das linguagens artísticas existentes dentro da Comunidade Comunhão Espírita de Brasília, inclusive por meio da realização de convites para artistas espíritas externos, de forma a ampliar o espectro de atuação e de consolidação da arte espírita no âmbito da Casa, nas suas mais variadas formas, com públicos presentes no Auditório Bezerra de Menezes e via *Web*.

E é nessa linha de desenvolvimento da arte no âmbito da Comunhão que se realiza, ao longo do exercício em análise, o curso de Formação de Trabalhadores na Arte Espírita, com a oferta de 30 vagas para a comunidade da Casa. Os encontros ocorreram de 04/03/24 a 08/07/24 no Espaço Cultural Irene de Carvalho, todas as segundas-feiras, de 19h30 às 22h30. Como a procura foi bastante superior à oferta, criou-se uma lista de espera para o próximo curso a ser ministrado em 2025. A apresentação da peça de formatura contou com aproximadamente 50 pessoas.

Para o XXI FNAE/IV ENARTE, no Rio de Janeiro, em 01/06/24, foi trabalhada uma proposta de apresentar um trabalho cênico que pudesse representar a Comunhão Espírita de Brasília em um dos mais relevantes encontros de trabalhadores espíritas do Brasil, através da apresentação de um espetáculo teatral que trata da origem da doutrina espírita e dos fatos que a precederam: a Peça Teatral - *Allan Kardec - De Hydesville às Mesas Girantes*.

Da mesma forma, vale destacar a participação da área na MACES 2024, por meio da apresentação em 08/09/24, às 16h20, do espetáculo "*Os Mensageiros*", encenado pelos alunos que concluíram o Curso de Teatro acima mencionado, para aproximadamente 500 pessoas no Auditório Bezerra de Menezes, além de outros tantos dessa magnitude via web.



Importante mencionar, também, a apresentação na MACES 2024 do espetáculo *Allan Kardec – de Hydesville a Barcelona*, o qual expõe os principais fatos e personagens que deram origem à doutrina espírita, tais como: A Família Fox, As Mesas Girantes, O Lançamento do Livro dos Espíritos e o Auto de Fé de Barcelona, com a presença de cerca de 350 pessoas e mais 1.327 online.


Paralelamente e em sintonia com a poesia e pintura mediúnicas, destaque-se a realização da peça teatral *“Poéticos Encontros”* no Auditório Bezerra de Menezes, às 17h do dia 07/09/24, contando com um público de cerca de 50 pessoas. Esta peça teatral conta com 3 personagens: Maria Dolores, Humberto de Campos e Rebeca na lanchonete *“Rimas e Prosas Poéticas”*, abordando como a arte poética toca os corações e, ainda, de forma clara e didática, como a poesia pode trabalhar emoções e sentimentos da pessoa enferma espiritualmente. Ensina a diferença entre poema, poesia e prosa, traz poesia de Maria Dolores sobre amor e perdão, dentre outras abordagens.

Na arte musical, a Comunhão, por meio do Núcleo do Coral, registrou momentos de luz e canções lindas cantadas por artistas do Coral *Elos de Luz* durante todo o ano.

Em verdade, o Coral *Elos de Luz*, contando com cerca de 113 membros, realizou ensaios, todos os sábados, das 14h30 às 16h30, na sala do Coral. Os encontros foram muito produtivos, pois a cada encontro os coralistas foram aprendendo e aperfeiçoando técnicas vocais individuais. O trabalho do Elos de Luz também é uma terapia para os integrantes e para todos os que se esforçam para realizar essa atividade musical, pois a música elevada traz benefícios em todos os aspectos: espiritual, moral e físico.

Realmente, a música leva, por meio da melodia e vibrações de amor, a mensagem do Cristo aos corações de todos os irmãos necessitados, encarnados e desencarnados, harmonizando os ambientes abertos ao público, além dos trabalhos mediúnicos da Comunhão.

O Coral *Elos de Luz*, em 2024, levou esclarecimento, consolo, paz, equilíbrio, alegria e a mensagem espírita/cristã da Comunhão para cerca de 17 mil pessoas, por meio de sua participação em 13 apresentações externas e 10 internas, conforme quadro a seguir:




DATA	EVENTOS DO CORAL ELOS DE LUZ	VOLUNT. PARTICIPANTES	PÚBLICO PRESENCIAL	PÚBLICO VIRTUAL
17/02/2024	SEPULTAMENTO SR. ROBERTO F. WANDERLEY (pai da coralista Patrícia Wanderley)	15	100	
13/04/2024	"QUE A LUZ DE CRISTO BRILHE"	68	400	897
27/04/2024	APRESENTAÇÃO DO CORAL - CRECHE LAR RECANTO DA PAZ - VAL PARAÍSO	66	30	
11/05/2024	CANTO CORAL TEATRALIZADO - "BUSQUEM A JESUS - DIAS MELHORES"	66	700	1800
25/05/2024	XXVI ENCONTRO DE COROS ESPÍRITAS DO DF (FEB)	82	500	1900
01/06/2024	APRES. "NAVEGANDO NAS ÁGUAS DO CONHECIMENTO" - Soc. Divulg. Espírita Auta de Souza - Tag. - DF	55	200	198
08/06/2024	HAJA PAZ NA TERRA - DIAS MELHORES	73	200	
06/07/2024	ENSAIO/APRES. DO CORAL ELOS DE LUZ - CRECHE LAR RECANTO DA PAZ - VAL PARAÍSO	40	40	
10/08/2024	CANTO CORAL TEATRALIZADO "BUSQUEM A JESUS - DIAS MELHORES"	500	1000	
31/08/2024	APRES. DO CORAL - SEAE - SOC. ESPÍRITA DE ATENDIMENTO E ESTUDOS - CRUZEIRO NOVO	67	200	
06/09/2024	MACES	56	300	719
12/09/2024	ABERTURA DA PALESTRA DA ANALICE THOMAZ - SEMEADORES	53	200	451
13/09/2024	APRESENTAÇÃO - PROJETO MÃOS ESTENDIDAS	37	100	
15/09/2024	CANTO CORAL TEATRALIZADO - SET. AMARELO - C. ESPÍRITA MARIA MADALENA (CEMA) - PLANALTINA	59	200	284
05/10/2024	APRESENTAÇÃO PARA OS ASSISTIDOS DA VILA DO PEQUENINO JESUS - Iago sul	62	80	
02/11/2024	CASA DA CARIDADE INÁCIO DANIEL - MAIRA ROCHA - CED 04 DO GUARÁ	82	1400	
15/11/2024	18º ENCONTRO DE CORAIS DA CIDADE DE GOIÁS - SANT. DE N. SRA DO ROSÁRIO - CIDADE DE GOIÁS	65	1000	
08/12/2024	CONC. DE NATAL DO GR. CORO ESPÍRITA DO DF - TEAT. LEVINO DE ALCÂNTARA, ESC. MÚSICA DE BSB	74	700	
13/12/2024	CANTATA DE NATAL - PROJETO MÃOS ESTENDIDAS	40	100	
14/12/2024	CANTATA DE NATAL - DEUS, JESUS E VOCÊ - COMUNHÃO ESPÍRITA DE BRASÍLIA	94	500	954
15/12/2024	CANTATA DE NATAL - IRRADIAÇÃO ESPÍRITA CRISTÃ - GOIÂNIA	119	700	985
17/12/2024	CANTATA DE NATAL - GAEEB - GR. ASSITENCIAL EURÍPEDES BARSANULFO - TAG. SUL	56	200	
20/12/2024	CANTATA DE NATAL - RECANTO DE CARIDADE CARAVANA DA LUZ - TORRE DE TV - BRASÍLIA	52	100	
	TOTAL PÚBLICO		8950	8188

O Coral infanto-juvenil *Elinhos de Luz*, cujo objetivo é evangelizar as crianças integrantes do Coral, levar a mensagem de Jesus, consolar, alegrar e curar encarnados e desencarnados por meio da música elevada, contando atualmente com 25 crianças de 4 a 12 anos de idade, desenvolveu atividades em 2024 concomitantemente com o calendário oficial da Evangelização. Os ensaios ocorreram em todos os sábados nos quais houve aulas da evangelização, todos com duração de 1 hora e 30 minutos, iniciando às 17h.

Assim, em 2024, o *Elinhos de Luz* participou de 16 Harmonizações (sendo 2 especiais, no Dia das Mães e no Dia dos Pais), nos horários dos dois turnos de passes das crianças, no Salão Bezerra de Menezes, e 2 apresentações especiais (Instituto Langerton e na MACES), de acordo com os detalhes a seguir: em 16/03/2024, das 13:50h às 14:30h e das 15h às 15:30h e em 13/04/2024, das 13:50h às 14:30h e das 15h às 15:30h.

O *Cantando a Doutrina* é um evento regular de apresentação musical que visa a divulgação e a valorização da música espírita, tendo por consequência direta uma ação terapêutica, consoladora, esclarecedora e evangelizadora por meio da música. Posto que a arte, sobretudo a música, tem reconhecidamente grande valor educativo, terapêutico, harmonizador e energético sobre as pessoas, é mister que se conheça e se utilize bem essa poderosa ferramenta em benefício de toda a




comunidade da Casa. Mais do que divulgar e valorizar a música espírita, o Cantando a Doutrina propicia um momento em que seus integrantes (trabalhadores, frequentadores, visitantes, etc.) possam, sob o enlevo da música edificante, ter bons sentimentos e pensamentos, o que quebra, mesmo que temporariamente, a corrente de pensamentos obsessivos, levianos e as monoideias, permitindo a Espiritualidade Superior os bem-orientar, graças à sintonia de pensamentos no bem.

Ao longo de 2024 foram realizados sete grandes eventos do Cantando a Doutrina no Salão Bezerra de Menezes contando com a participação de um público presencial e também virtual de aproximadamente 5.500 pessoas.

DATA	CANTANDO A DOCTRINA	VOLUNT. PARTICIPANTES	PÚBLICO PRESENCIAL	PÚBLICO VIRTUAL
09/03/2024	FLÁVIO FONSECA	10	75	1400
13/04/2024	AIMÊ e ALENE	10	80	1000
08/06/2024	ALEXANDRE LACERDA E CONVIDADOS	10	87	520
13/07/2024	MAYCOM LEAL E CONVIDADOS	10	92	470
14/09/2024	BSS HARMONY	10	85	584
12/10/2024	BANDA ACORDE ACÚSTICO	10	83	520
09/11/2024	GTUPO VERSOS EM MELODIA	10	79	470
	TOTAL		581	4964

Em 2024 as ações da área de dança foram desenvolvidas fortemente por meio de acordo de parceria com a Escola de Ballet Clássico *Bailarinas! Por que não?!*, com a intenção de motivar e atrair bailarinas e dançarinas na Comunidade da Comunhão Espírita de Brasília. Esse grupo de ballet tem uma proposta diferenciada, que consiste na inclusão de mulheres de maior idade – maduras – com acesso à Escola apropriada, ofertando professores treinados, tecnicamente, para mulheres na faixa etária acima dos 40 anos.

A primeira experiência do grupo foi uma apresentação para cerca de 700 pessoas na data da peça teatral *Allan Kardec – De Hydesville a Barcelona* no Fórum Nacional de Artistas Espíritas no Rio de Janeiro, onde foram recebidas com muito carinho pelos irmãos ligados à dança no Movimento Espírita Brasileiro. Uma segunda experiência se efetivou na abertura da MACES, quando da reapresentação da peça supracitada, momento em que foram aplaudidas de pé.




Cumprir mencionar que outra vertente de atuação da DAC em 2024 foi a reformulação do documentário *Memórias de D. Irene*, que consistiu em uma pós-produção do documentário sobre as memórias de D. Irene Carvalho, fundadora da Comunhão, com a realização de trabalhos de colorimetria; edição de imagens, som, fotografias; animação 3D; produção musical; e produção da abertura do documentário.

Além dos processos de formação e educação espírita, é importante salientar, ainda, os trabalhos de divulgação da Doutrina Espírita realizados por meio do uso de mídias impressa, audiovisual, website e redes sociais, que servem de instrumentos de difusão da Doutrina, bem como dos eventos levados a efeito no âmbito da Comunhão, o que tem propiciado aos adeptos da Doutrina acompanhá-los, não só no território nacional, mas além-fronteiras.

De fato, a Assessoria de Comunicação e Eventos (ACE), quando da sua criação, incorporou as Assessorias de Comunicação Social (ASCON), de Cultura e Eventos (ACE) e a Assessoria de Produção (APD), com o objetivo de simplificar a comunicação dentro da Comunhão e dinamizar os inúmeros eventos. Conta com 19 membros voluntários, dentre profissionais de imprensa, publicidade e propaganda, fotógrafos, designers e revisores, e de tecnologia da informação e de eventos.

Dentre os diversos produtos de comunicação visual, deve-se ressaltar os vários projetos gráficos, como marcas, identidade visual, campanhas institucionais, arte-final, diagramação e outros projetos de comunicação visual. Em 2024 foram divulgadas no *feed do Instagram* 1.095 artes, p. ex.:






- Mural Digital - divulgação das notícias da Comunhão. Em formato ágil e atraente, o *Mural Digital* traz informações sobre os eventos da Casa, movimento espírita, ciência e espiritualidade, entre outros temas de interesse. Mural Digital são as televisões espelhadas pela Casa. Tem-se a TV no Auditório Bezerra, a TV na Escada de Frente para entrada do Prédio Principal, outra TV na Recepção Integrada, mais uma na Recepção do Atendimento Fraternal e outra na Cafeteria;


Palestras *Online* - Após tornar-se o principal recurso durante o período de 2021 em função da pandemia - são inúmeras as produções realizadas ao longo do ano, em formatos ao vivo e gravado - em 2024, tais palestras *online* continuam sendo recurso bastante utilizado para complementar a grade de programação diária da Casa. São transmissões *ao vivo* feitas de forma totalmente *online* (os colaboradores as realizam diretamente de suas casas). São elas: *Grupo de Harmonização Chico Xavier* (Segunda a Sexta ao meio-dia); *Grupo de Irradiação Francisco de Assis* (De Domingo a Sexta – as 17h30 e Sábado as 18h30; e *Palestras Virtuais* aos sábados, às 15horas;

- Jornal Mural – Impresso mensal no formato 910 x 650 mm, afixado em pontos estratégicos da Comunhão, destinado a divulgar exclusivamente informações das assessorias, diretorias e Presidência da Comunhão aos frequentadores.



- O Mensageiro (Notícias) – Plataforma virtual de notícias atualizadas diariamente, cujo acesso se dá através do site da Comunhão na internet. Além de divulgar as notícias da Casa e do movimento espírita, repercute o conteúdo dos demais produtos informativos da ACE. Em 2024 foram publicados 239 Posts, totalizando 547,5 mil visualizações; o site recebeu 206,5 mil visitantes;
- Redes Sociais – *Facebook* e *Instagram* são ferramentas interativas destinadas à divulgação das ações e atividades que acontecem na Comunhão e no movimento espírita. As redes sociais visam gerar relacionamento com os frequentadores da Casa, principalmente o público mais jovem. Em 2024 foram divulgadas no *feed* do *Instagram* 1.095 artes, entre informações institucionais, mensagens espíritas retiradas de livros, palestras e programas da TV Comunhão (Média de 3 postagens/dia no Instagram). Essas mesmas postagens do Instagram são repostadas automaticamente no *Facebook*
- Programas Diários e Semanais – programas gravados para serem reproduzidos diariamente e semanalmente no canal da Comunhão pelo Youtube.
Diariamente: *Vivendo os Ensinamentos do Evangelho, Episódios Diários, A Voz do Coração, Paz na Alma, (365 programas/ano);*
Semanalmente: *Partiu Falar de Espiritismo, Grandes Nomes do Espiritismo, O Livro dos Espíritos em nossa vida, Espírita Pop, Explorando o Espiritismo, Reconecte-se Papo Espírita, Comunhão no Lar;*
O programa Reconecte-se é um projeto que iniciou no ano de 2024. O Programa Grandes Nomes do Espiritismo, era um produto da Rádio Comunhão exibido em 2016, que se tornou projeto em vídeo também em 2024;
- Coberturas Jornalísticas e Fotográficas dos eventos dentro e fora da Comunhão.

Em 2024, na área da propaganda e publicidade, foram desenvolvidas várias peças e campanhas por solicitação das áreas envolvidas na divulgação dos eventos a serem realizados pela Comunhão. Por outro lado, tem-se a coordenação de cultura e eventos com o objetivo de planejar, organizar e coordenar atividades artísticas e culturais no âmbito doutrinário, promovendo eventos ligados à Doutrina Espírita para todos os frequentadores da Comunhão, de modo a despertar o interesse pelos ideais espíritas.



Nessa linha de atuação, os voluntários estruturam a grade de palestras, elaboram convites a oradores externos, preparam a logística de todos os eventos, a exemplo de feiras culturais, apresentações de peças teatrais espíritas, lançamentos de livros espíritas, etc., bem como coordenam as divulgações dos eventos em nível interno e externo da Casa. Cumpre ressaltar a expansão de 14% na quantidade de palestras realizadas no Salão Bezerra de Menezes em 2024, correspondendo a um total de 1.161 palestras, além de outros 276 eventos ali efetivados.


Ao longo do presente exercício diversos eventos foram realizados no âmbito da Casa. De fato, a metodologia usualmente utilizada em 2024 consistiu no uso de tecnologias suportadas pela *internet*, que permitiram levar aos frequentadores da Casa *lives*, palestras, eventos, etc. abordando temas doutrinários. Dentre as diversas campanhas de cobertura e divulgação das ações da Casa levadas a efeito no exercício de 2024, destacam-se:

Palestras Realizadas

Mês / Ano	2013	2019	2020 (*)	2021	2022	2023	2024	Var 24/23 %	Var 24/13 %
Janeiro	106	84		74	89	88	83	-6%	-22%
Fevereiro	95	74		74	85	81	82	1%	-14%
Março	99	86		99	95	90	98	9%	-1%
Abril	96	69		96	91	84	104	24%	8%
Mai	101	89		92	90	83	107	29%	6%
Junho	90	77		89	88	81	94	16%	4%
Julho	105	88		94	89	83	107	29%	2%
Agosto	96	83		95	97	90	102	13%	6%
Setembro	92	84		86	90	80	92	15%	0%
Outubro	99	89		87	90	89	104	17%	5%
Novembro	92	80		87	94	85	94	11%	2%
Dezembro	96	85		96	93	87	94	8%	-2%
Total	1167	988	0	1069	1091	1021	1161	14%	-1%
Eventos Diversos	107	618	0	487	532	922	700	-24%	554%
Total Geral	1274	1606	0	1556	1623	1943	1861	-4%	46%

(*) Pandemia

Eventos Diversos 2024 : Salão Bezerra de Menezes		Qtde
Segundos sábados (DAC)	Atividades artística, exceto janeiro, setembro e dezembro	9
Aniversário da Comunhão	16/01- Celebração do Aniversário da Comunhão terça-feira 20h	1
Jesus convida ao Evangelho	Primeiras e quintas sextas de cada mês de setembro 20h	15
Espiritismo em Diálogo	2ª sextas-feiras do mês 20h	11
Pinga Luz	3ª sextas do mês 20h	9
Tirando dúvidas	4ª sextas-feiras do mês 20h	11
Explorando o Espiritismo	3ª sábados do mês 17h	10
Palestra de Mayse Braga	Primeiro sábado do mês: Fevereiro a Julho, Setembro a Dezembro	10
Reforma Íntima na Prática	Uma vez ao mês, quarto sábado às 17h	10
Comunhão Inspira	Uma vez ao mês, último sábado às 19h	12
Prece aos Suicidas	Todos os domingos exceto 15/09	49
Programação Especial de Natal	24/12 Palestra Especial da Presidente da Comunhão	1
Reunião Mediúnica Pública	46022	1
Estudo Livro dos Espíritos	Quarta-feira 20h	48
Projeto AME na Saúde Integral/ AME-DF	3ª sábado: março, maio, julho, setembro, novembro	5
Comemoração do dia de Aute de Souza	Dias 12 e 15/09 – Palestras Especiais	2
MACES – Mostra de Arte Cultura Espírita	Primeira semana de setembro: sexta, sábado e domingo	1
Harmonizações antes das Palestras	Sábados, domingos e comemorações	36
Jornada Fraterna (DAO)	16 de março	2
Seminário do Suicídio (DAO)	07, 14 e 28 de abril das 9h às 11h30	3
Seminário do grupo Acolher (DAO)	17 a 22 de Junho	7
Seminário da Família (DAO)	24 de Agosto	2
Seminário do Grupo Viver (DAO)	23 a 28 de Setembro	6
Seminário da Maturidade (DAO)	14 a 19 de outubro	7
Seminário de Dependência Química (DAO)	18 a 23 de Novembro	7
Cantata de Natal Elos de Luz e Elinhos de Luz	Evento da Presidência 14 de dezembro	1
TOTAL		276
Eventos Virtuais		
Grupo de Irradiação Francisco de Assis	Todos os dias exceto dias: 01/01, 6, 7 e 8/09 e 24/12	360
Palestras sábados	15h	51
Palestras dos feriados	01/01, 13/02 e 25/12	13
TOTAL		424



Adicionalmente, a área de produção e divulgação doutrinária tem dado total suporte à realização desses eventos virtuais e presenciais, por meio de:

a) Operação Técnica da Sala de Som

- ✓ Transmissão, ao vivo, de todas as palestras e de outras atividades (Ex: Seminários, programas de auditório, apresentações musicais), realizadas no Auditório Bezerra de Menezes.
- ✓ Operação de Áudio e Vídeo e de Iluminação, durante as atividades realizadas no Auditório Bezerra de Menezes (Palestras, Seminários, Assembleias, Peças de Teatro, Ensaios, Aula do EAD, etc.)
- ✓ Disponibilização dos equipamentos para captação de áudio (Microfones e cabamentos necessários, tanto para palestra como para harmonização, bem como quando há necessidade para outras atividades como Assembleias, Seminários, Ensaios, Peças de Teatro, etc.).
- ✓ Gravação, Edição, Finalização e publicação de outros conteúdos como programas, entrevistas, etc.


b) Operação Técnica do Estúdio

- ✓ Operação e captação de Som e Vídeo e operação de Iluminação, durante as atividades realizadas no Estúdio (Programas/Aulas/Prestação de Contas, etc.)

c) Backup de Dados

- ✓ Realização de *Backup* do conteúdo audiovisual produzido pela área para qualquer necessidade da Casa, bem como para utilização na *Rádio Comunhão* e também para utilização nos Canais da Comunhão no *Youtube*.

Por conseguinte, os resultados alcançados pela Comunhão na produção e divulgação doutrinária podem ser resumidos em:




Canais no Youtube

A partir de 2023 o site da *TV Comunhão* foi descontinuado com as transmissões passaram a ser concentradas diretamente nos canais do Youtube. Naquele ano, ainda, foram reformatados os canais no *Youtube*, com a readequação da sua grade de programação, conforme a seguir:

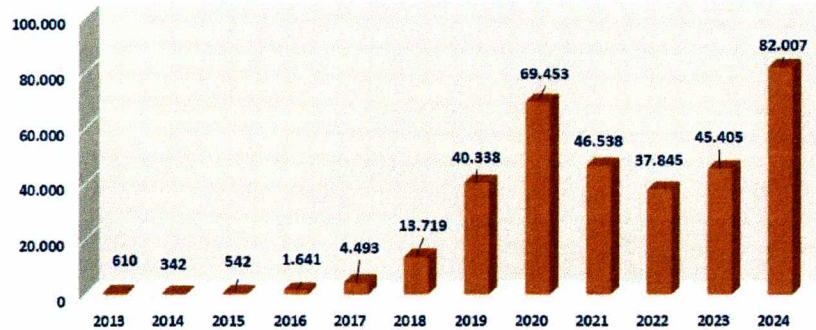
- O canal *Comunhão Espírita de Brasília*, canal principal da Casa que agora passou a exibir somente as palestras ao vivo;
- O canal *TV Comunhão 1*, que anteriormente exibia reprises do conteúdo produzido pela ACE (palestras e programas), 24 horas por dia, passou a exibir todos os programas/projetos produzidos pela Coordenação Produção e Divulgação Doutrinária (CPDD) que antes era exibido no canal *Comunhão Espírita de Brasília*;
- O Canal *TV Comunhão Kids*, onde são exibidos somente os programas infantis *Espirikids* e *Espiriteens* que migraram do canal *Comunhão Espírita de Brasília*, com o propósito de se ter um canal *nixado* para o público infantil, mas a produção desses programas continua suspensa desde 2022 a pedido da DIJ; e
- O canal *TV Comunhão 2* que passou a exibir reprises do conteúdo produzido pela ACE/CPDD (palestras e programas), 24 horas por dia, absorvendo assim a programação antes executada no canal *TV Comunhão 1*.

Assim, ao final do exercício de 2024, o canal de vídeo da *Comunhão Espírita de Brasília* no *Youtube* totalizou 342.972 inscritos e 45,8 milhões de visualizações acumuladas desde a data de sua criação. Ressalte-se que unicamente em 2024 constatam-se 36.602 novos inscritos, o que corresponde a um aumento na quantidade anual de inscrições da ordem de 31% em relação ao ano anterior.

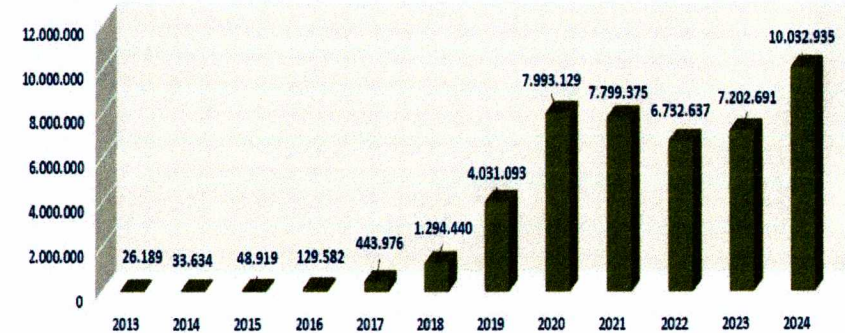
Em 2024 foram realizadas um pouco mais de 10 milhões de visualizações/acessos do conteúdo disponível neste canal, representando cerca de 22% de todos os acessos realizados até o momento no canal da *Comunhão Espírita de Brasília* no *Youtube*, desde sua implantação. O tempo de exibição deste conteúdo pelo público chegou a cerca de 3.151.799 horas, representando um acréscimo de 43% em comparação ao exercício passado.



YOUTUBE - Quantidade de INSCRITOS




YOUTUBE - Quantidade de ACESSOS



Vale ressaltar, ainda, a expansão substancial de 39% nos acessos em 2024 em comparação a 2023, além da receita gerada da ordem de US\$ 24,7 mil, representando uma elevação de 36% em comparação àquela observada no exercício anterior, que possibilitaram a melhoria da infraestrutura de produção midiática da Casa. De fato, é importante mencionar que, seguindo planejamento de melhoria e atualização da estrutura da área, foram adquiridos novos equipamentos, dentre os quais destacam-se:

- ✓ Novo computador com excelente configuração para ser utilizado como ilha de edição;
- ✓ Novas câmeras para serem utilizadas nas transmissões dos eventos no Auditório Bezerra de Menezes e gravação em Estúdio;
- ✓ Novos equipamentos de iluminação e TV para o Estúdio;
- ✓ Novos microfones para serem utilizados em apresentações artísticas no auditório Bezerra de Menezes;
- ✓ Cortinas para o cenário de Podcast no Estúdio; e
- ✓ Novas poltronas para cenografia em Estúdio.

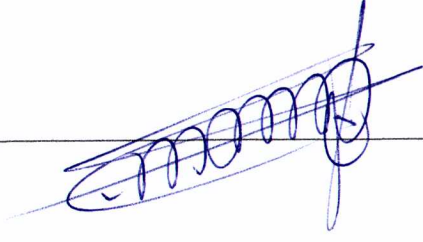


YOUTUBE (Canal Comunhão Espírita de Brasília)	2013	2014	2015	2016	2017	2018	2019	2020	2021	2022	2023	2024	var 24/23%	var 24/13% a.a
Qtd Inscritos	610	342	542	1.641	4.493	13.719	40.338	69.453	46.538	37.845	45.405	82.007	81%	13344%
Inscritos (Acum.)	649	991	1.533	3.174	7.667	21.386	61.724	131.177	177.715	215.560	260.965	342.972	31%	52746%
Qtd Acessos	26.189	33.634	48.919	129.582	443.976	1.294.440	4.031.093	7.993.129	7.799.375	6.732.637	7.202.691	10.032.935	39%	38210%
Acessos (Acum.)	29.679	63.313	112.232	241.814	685.790	1.980.230	6.011.323	14.004.452	21.803.827	28.536.464	35.739.155	45.772.090	28%	154124%
Visualiz. (horas)	7.162	7.162	7.162	7.162	521.328	6.313	1.367.373	2.699.459	2.460.367	1.948.295	2.198.454	3.151.799	43%	43906%
Visualiz. Acum. (horas)	7.162	7.162	7.162	7.162	528.490	534.803	1.902.176	4.601.635	7.062.001	9.010.296	11.208.749	14.360.549	28%	200405%
Monetização (US\$)	-	-	-	-	3,81	1.178,93	7.100,14	12.219,45	17.245,54	15.673,30	18.127,48	24.725,49	36%	2097%
Monetz. Acum (US\$)	-	-	-	-	3,81	1.182,74	8.282,88	20.502,33	37.747,87	53.421,17	71.548,65	96.274,14	35%	8140%

É importante mencionar que, somente nos últimos três anos, a quantidade de acessos do Canal da *Comunhão Espírita de Brasília* no *Youtube* atingiu aproximadamente 24 milhões de visualizações, correspondendo a mais da metade de todos os acessos ao canal desde sua criação em 2012 (52,4% do total). Destaque-se que pelo menos 1 acesso foi realizado em bases de 35 países diferentes. As visualizações mais frequentes foram provenientes dos seguintes países:

Brasil: 9.509.371 (94,8%)
 Portugal: 127.300 (1,3%)
 Estados Unidos: 90.218 (0,9%)
 Espanha: 12.904 (0,1%)
 Reino Unido: 10.219 (0,1%)

Ao final do ano de 2024, os canais da *TV Comunhão 1*, *TV Comunhão 2* e *TV Comunhão Kids* no *Youtube* apresentaram o comportamento a seguir.



YOUTUBE (Canal TV Comunhão 1 - Programas/projetos CPDD)						
Ano	2022	2023	2024	var 24/23%	var 24/22%	a.a
Inscritos	3.928	12.903	27.109	110%	590%	163%
Inscritos (Acum.)	3.928	16.831	43.940	161%	1019%	234%
Acessos	174.921	821.145	1.568.985	91%	797%	199%
Acessos (Acum.)	174.921	996.066	2.565.051	158%	1366%	283%
Visualiz. (horas)	54.974	302.354	469.428	55%	754%	192%
Visualiz. Acum. (horas)	54.974	357.328	826.756	131%	1404%	288%
Monetização (US\$)	271	2.507	4.344	73%	1504%	301%
Monetiz. Acum (US\$)	271	2.778	7.122	156%	2530%	413%

YOUTUBE (Canal TV Comunhão 2 - Reprises)					
Ano	2022	2023	2024	var 24/23%	
Inscritos		101	10.258	10056%	
Inscritos (Acum.)		101	10.359	10156%	
Acessos		1.088	605.081	55514%	
Acessos (Acum.)		1.088	606.169	55614%	
Visualiz. (horas)		733	229.565	31214%	
Visualiz. Acum. (horas)		733	230.298	31314%	
Monetização (US\$)		-	1.338	0%	
Monetiz. Acum (US\$)		-	1.338	0%	

YOUTUBE (Canal TV Comunhão Kids)						
Ano	2022	2023	2024	var 24/23%	var 24/22%	a.a
Inscritos	410	196	1.134	479%	177%	66%
Inscritos (Acum.)	410	606	1.740	187%	324%	106%
Acessos	7.210	1.576	4.210	167%	-42%	-24%
Acessos (Acum.)	7.210	8.786	12.996	48%	80%	34%
Visualiz. (horas)	202	59	167	185%	-17%	-9%
Visualiz. Acum. (horas)	202	260	427	64%	112%	45%
Monetização (US\$)		-	-	0%	0%	
Monetiz. Acum (US\$)		-	-	0%	0%	

Rádio Comunhão

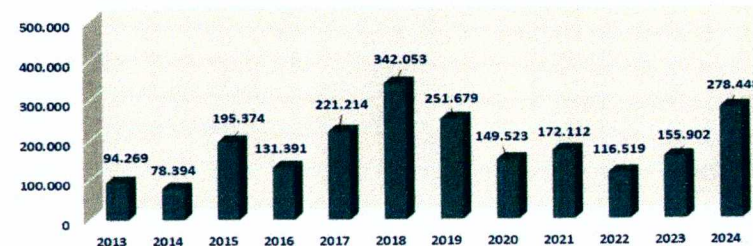

- Transmissão de conteúdo 24 h/dia na Rádio Comunhão: Palestras (ao vivo e gravadas), Seminários (ao vivo), Aulas do EAD, músicas e Programas e Entrevistas.
- Atualização da *Playlist* no Software de Controle da Rádio (Palestras Gravadas, Programas e Programação Musical) no Software Rádio.

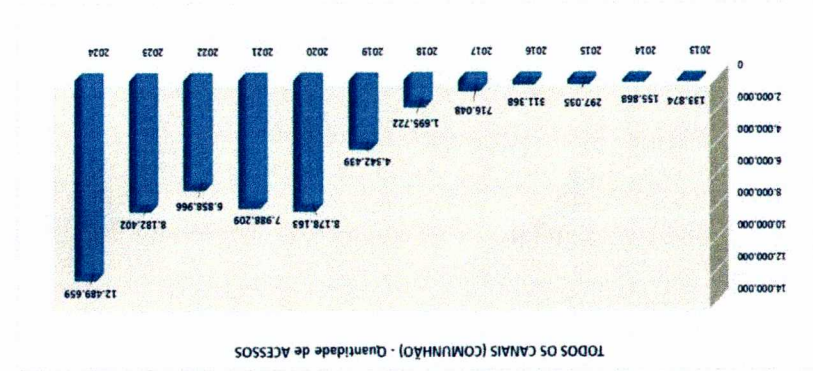
A Rádio Comunhão teve 278.448 acessos ao longo de 2024, refletindo uma média de 23,2 mil acessos por mês, o que representou uma elevação significativa de 78,6% nos acessos se comparado ao exercício anterior. O total de acessos desse *Canal* somente nos últimos três anos atingiu a aproximadamente 551 mil, correspondendo a cerca de ¼ do total geral de acessos desde a criação da *Rádio Comunhão* em 2012.

RÁDIO COMUNHÃO

Ano	2013	2014	2015	2016	2017	2018	2019	2020	2021	2022	2023	2024	var 24/23%	var 24/13%	a.a
Acessos	94.269	78.394	195.374	131.391	221.214	342.053	251.679	149.523	172.112	116.519	155.902	278.448	79%	195%	10%
Acessos (Acum.)	158.439	236.833	432.207	563.598	784.812	1.126.865	1.378.544	1.528.067	1.700.179	1.816.698	1.972.600	2.251.048	14%	1321%	27%

RÁDIO COMUNHÃO - Quantidade de ACESSOS



SOMATÓRIO DOS CANAIS

Ano	Var	Var a.a.	Acessos	Acessos (Acum.)
2013			133.874	211.156
2014			155.868	367.024
2015			297.035	664.059
2016			311.368	975.427
2017			716.048	1.691.475
2018			1.695.722	3.387.197
2019			4.342.439	7.729.636
2020			8.178.163	15.907.799
2021			7.988.209	23.896.008
2022			6.858.966	30.754.974
2023			8.182.402	38.937.376
2024			12.489.659	51.427.035
	24/23%	32%	51.427.035	51.427.035
	24/23%	24/23%	51%	65%

Analisando-se os diversos canais ofertados pela Casa (TV, Rádio e Youtube) constata-se um crescimento geral de 53% na quantidade total de acessos em 2024 em relação a 2023. Sob outro enfoque, observa-se que a quantidade de acessos efetivada apenas nos últimos três anos responderam por mais da metade do total de acessos observada em toda a série histórica (53,5%), cujo crescimento médio anual no período 2013-2024 foi da ordem de 51% a.a.

3.2 – Atendimento, Orientação e Assistência Espiritual


Outra grande linha de atuação da Comunhão, em conformidade com os princípios básicos estabelecidos na Codificação de Allan Kardec, consiste na prestação de serviços de atendimento, orientação e assistência espiritual a todos que batem à sua porta e, para tanto, instituiu em sua estrutura organizacional duas Diretorias e uma Assessoria vinculada à Presidência dedicadas ao tema, quais sejam, a Diretoria de Atendimento e Orientação – DAO, a Diretoria de Assistência Espiritual – DAE e a Assessoria de Medicina Espiritual - AME, que atuam de forma integrada e sistêmica no acolhimento de todos os que frequentam a Instituição, necessitados de tratamento espiritual.

Na realidade, incumbe à Diretoria de Atendimento e Orientação - DAO proceder, privativamente, o atendimento fraterno e a orientação daqueles que procuram a Casa para apoio em suas necessidades de auxílio espiritual individualizado ou para participação em suas atividades.

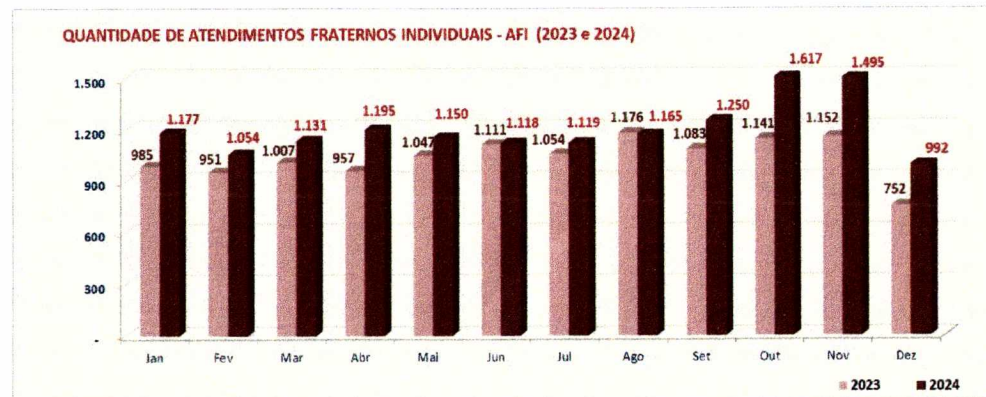
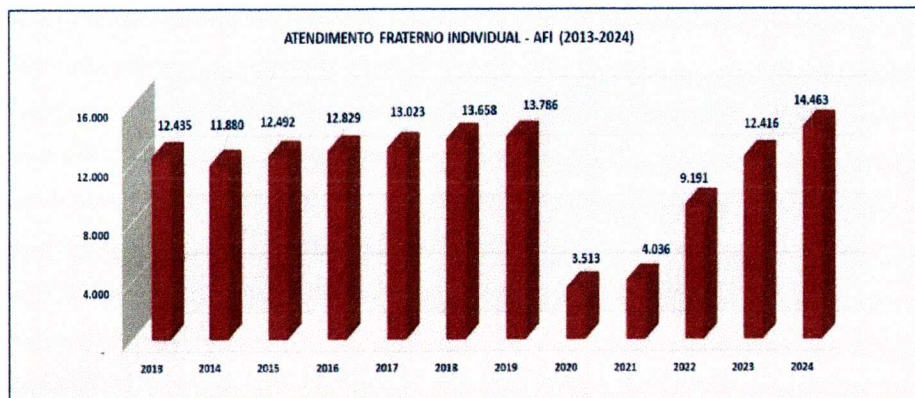
Para tanto, contando atualmente com 167 voluntários, a área de atendimento fraterno ao público atuou na recepção integrada, direcionando os frequentadores às demais áreas de atendimento de tratamento espiritual, de atendimento fraterno e de estudos doutrinários. Cumpre salientar que existe grande rotatividade de voluntários ao longo do ano. Em 2024, 91 pessoas mantiveram contato, pessoalmente ou por e-mail, buscando informações ou manifestando interesse pelo voluntariado, tendo sido realizadas 46 entrevistas de novos voluntários.

Dentre as diversas alternativas de acolhimento desses irmãos para o devido atendimento e orientação, foram realizadas, em 2024, no salão Eurípedes Barsanulfo, 1.051 harmonizações presenciais, além de 262 online, transmitidas exclusivamente pela TV Comunhão, totalizando 1.313 harmonizações que trouxeram mensagens edificantes de esperança e conforto, objetivando a preparação dos assistidos que foram indicados para o tratamento de desobsessão.

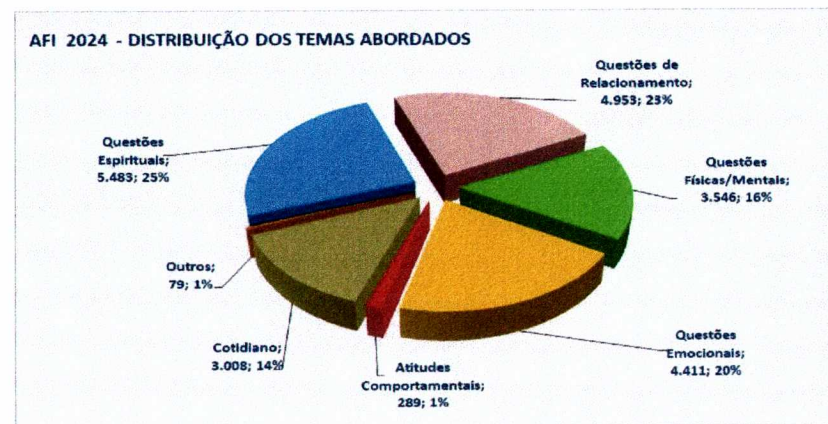
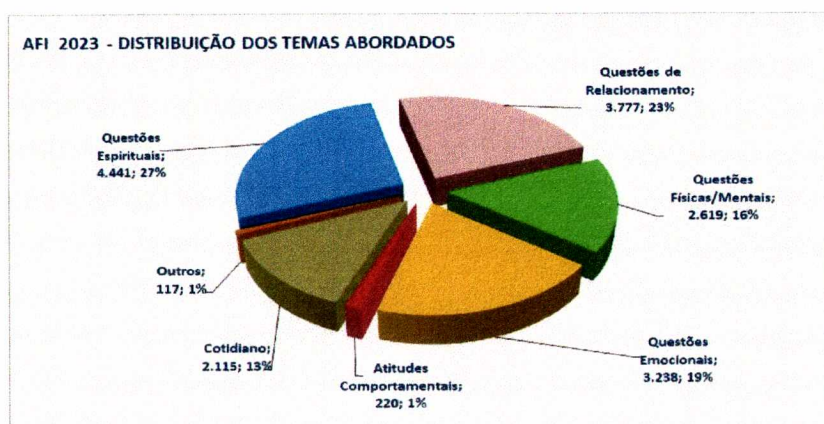
Paralelamente, mediante a participação de 114 Atendentes Fraternos Individuais - AFIs presenciais e 22 AFIs na modalidade *online*, sendo estes últimos mais recentemente instituídos, a área conseguiu atender, em média, cerca de 15,5 mil pessoas ao ano, dos quais aproximadamente 55% são realizados após as 18h. Em



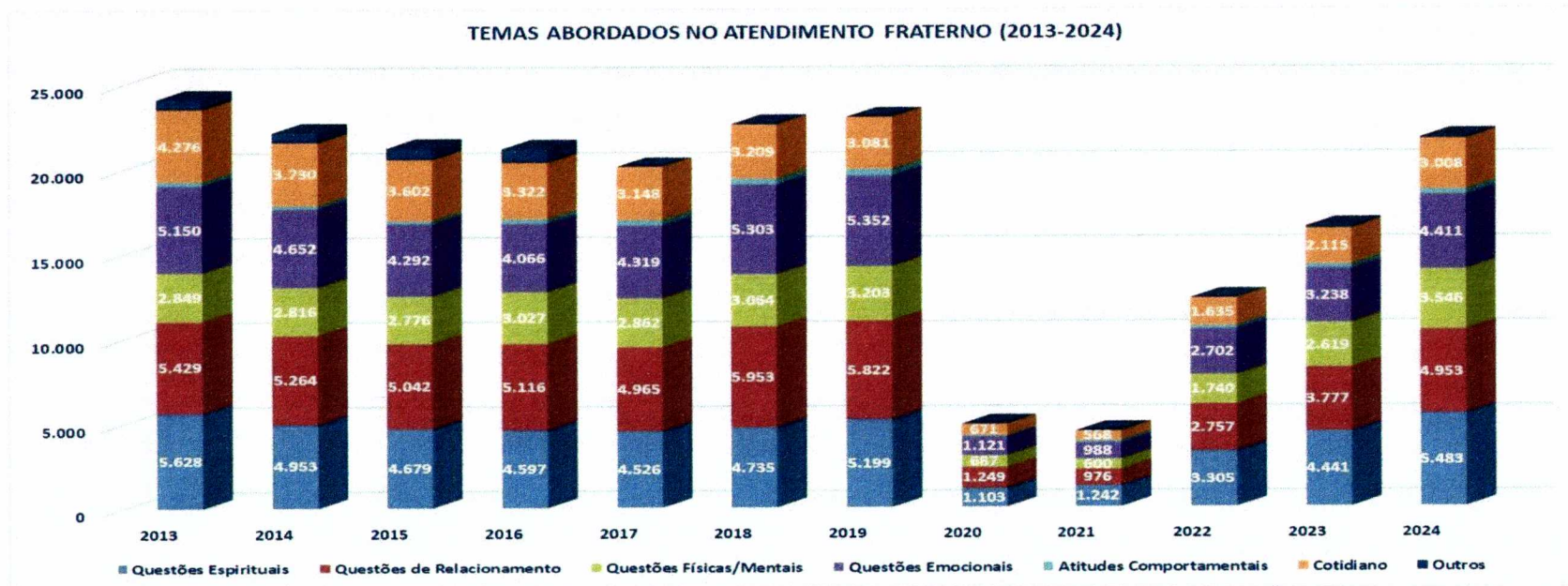
2024, com a retomada plena das atividades, observa-se uma expansão da ordem de 16,5% no número de atendimentos em comparação ao observado no exercício anterior, elevando-se de 12.416 para 15.517 em 2024, dos quais 14.463 (93%) atendimentos presenciais e 1.054 online.




Os gráficos a seguir ilustram a diversidade de temas abordados no Atendimento Fraternal Individual, onde se verifica uma ampliação significativa, em 2024, dos problemas do cotidiano, questões emocionais e questões físicas/mentais, quando comparadas às registradas no exercício anterior, com expansões substantivas da ordem de 42,2%, 36,2% e 35,4%, respectivamente.

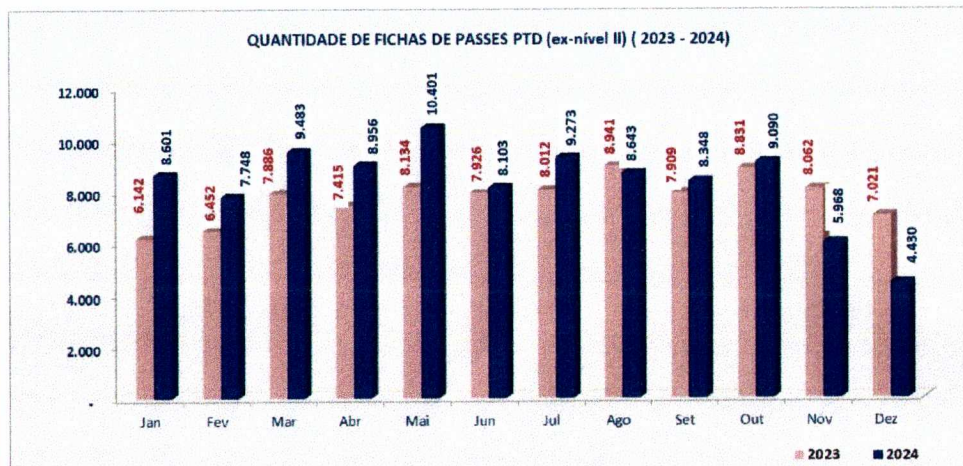
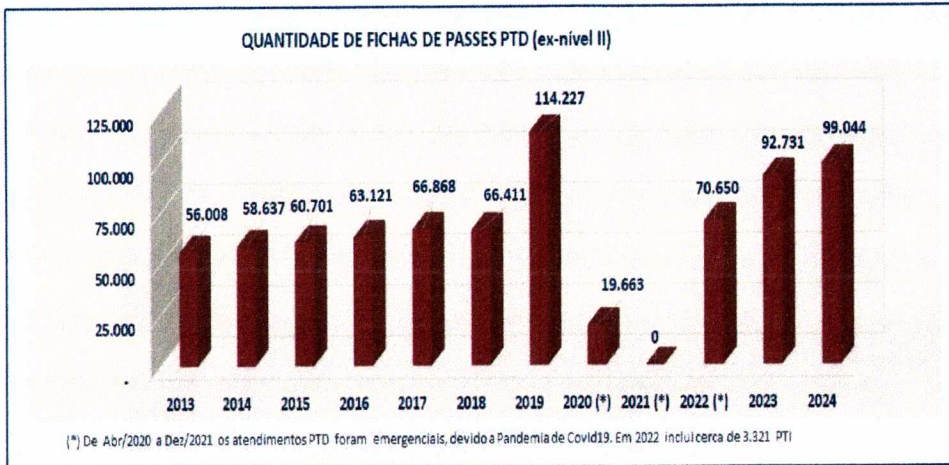


É relevante mencionar que a sistemática de funcionamento do atendimento fraterno observa as características de cada caso. Deve-se essa seleção na distribuição ao fato de que há atendentes mais familiarizados com casos de perdas de entes queridos e perdas afetivas, outros com dependência química, depressão, etc. Acresce notar ainda que, caso seja necessário especial acompanhamento de pessoas identificadas no atendimento fraterno individual – AFI, estas são realizadas por 13 voluntários por meio de um trabalho de Atendimento Fraterno Específico – AFE que, em 2024, atendeu 71 pessoas na modalidade presencial, além de 27 AFEs na modalidade *online*.



O gráfico abaixo apresenta a quantidade de fichas de passes de tratamento desobsessivo – PTD (ex- nível II) distribuídas ao longo de 2024 totalizando 99.044 atendimentos que, comparadas com as 92.731 emitidas no ano anterior, demonstra uma significativa elevação de aproximadamente 6,8% na demanda por esse tipo de atendimento na Casa.





Convém salientar os trabalhos desenvolvidos pela área no sentido de dar formação básica e continuada ao Atendente Fraterno da DAO para atuação em todas as suas atividades regulares, bem como para aquelas previstas em seus programas e projetos específicos. No ano de 2024 foi realizada formação para capacitação de novos atendentes fraternos entre os meses de abril e novembro.

Outra forma de atendimento usualmente utilizada pela Casa consiste na implantação do Evangelho no Lar, realizada por 11 integrantes do Grupo Ramiro Gama, para aquelas famílias necessitadas de maior esclarecimento e compreensão sobre o Evangelho e que almejam implementar tal prática em seus lares.

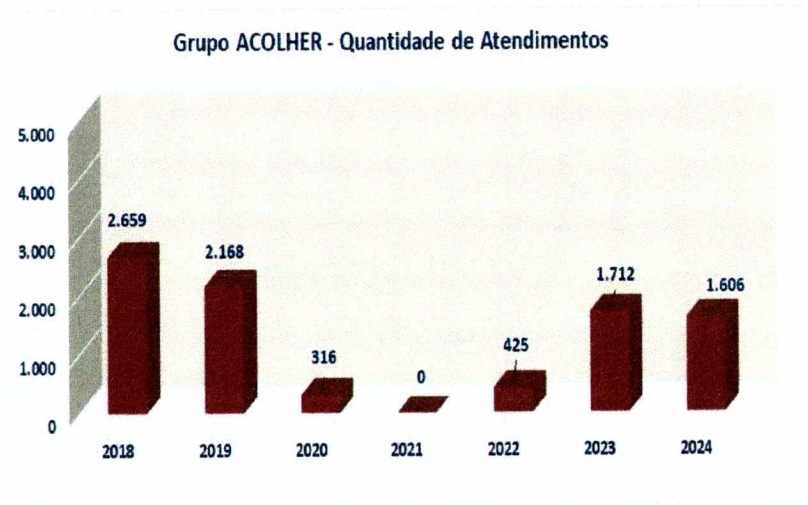
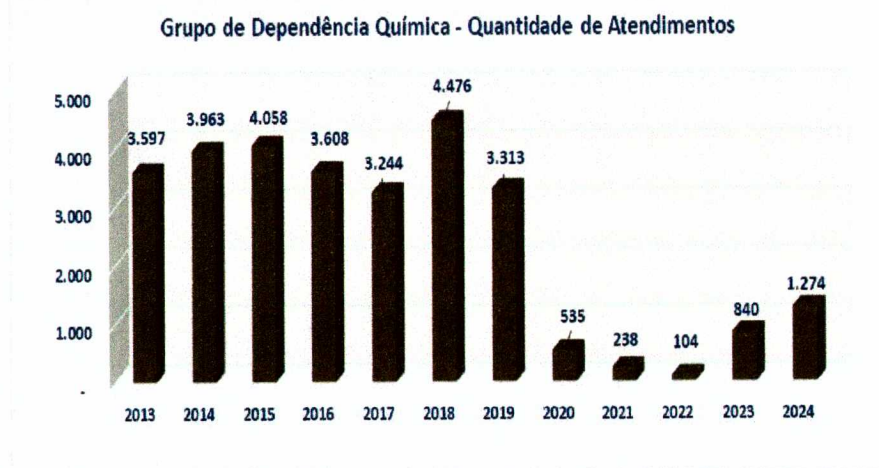
Assim, em 2024, foram recebidas 29 solicitações de implantação do Evangelho no Lar, tendo sido realizadas 46 visitas, que culminaram em 19 solicitações atendidas, 9 desistências e restando ainda 5 solicitações para implantação. As visitas têm sido realizadas de forma virtual, utilizando-se o *Google Meet* e o *WhatsApp* como ferramentas de apoio. Destaque-se que as visitas




virtuais se mostraram úteis e efetivas, pois foi possível chegar a cidades fora do Distrito Federal.

Por outro lado, tem-se o setor de atendimento fraterno a dependentes químicos e familiares – SAD totalizando 16 voluntários, cuja função básica é fortalecer o ente querido em busca da resistência à dependência química e orientar o familiar a aprender a conviver com o dependente. As reuniões presenciais vêm acontecendo regularmente às segundas e quartas-feiras, tendo sido atendidos um total de 1.274 pessoas no exercício em análise. No período de 18 a 23 de novembro foi realizado o Seminário sobre Dependência Química.

O quadro a seguir permite que se identifique a evolução do número de atendimentos fraternos a dependentes químicos e familiares no período 2013-2024, sendo que neste exercício tem-se um total de 1.274 atendimentos presenciais, o que corresponde a uma elevação substancial de 51,7% em relação ao ano anterior.



O trabalho de atendimento a portadores de transtornos emocionais é realizado pelos membros do *Programa Acolher*, composto de 8 voluntários, que visa dar suporte às pessoas com transtornos emocionais, a fim de que possam adquirir maior equilíbrio nas suas vivências. Para este objetivo são realizadas reuniões




semanais com dois grupos distintos. As reuniões presenciais aconteceram regularmente às quintas e sextas-feiras, tendo atendido um total de 1.606 pessoas em 2024, representando uma redução de 6% nos atendimentos se comparados àqueles efetivados em 2023. No período entre 17 e 21 de junho de 2024 foi realizado o Seminário Acolher.

Paralelamente, o programa realizado pelo *Grupo Viver* objetiva dar suporte às pessoas com ideação suicida, bem como a seus familiares, objetivando auxiliá-las para que encontrem um sentido para a vida e vejam a responsabilidade que têm sobre esse bem maior e oportunidade que lhes foi dada que é a vida. Os trabalhos desse grupo ao longo de 2024 permitiram o atendimento de 399 pessoas, bem como a realização do Seminário Viver entre 23 e 28/09/24 e do Seminário do Idoso entre 14 e 19/10/24.

As perspectivas da área para o próximo exercício consistem em realizar, dentre outras, as seguintes ações:

- I. Reciclagem de Voluntários (maio)
- II. Formação para Atendentes Fraternos (abril a novembro)
- III. Reunião de alinhamento com os Atendentes Fraternos (agosto)
- IV. Seminário do Grupo Acolher (junho)
- V. Seminário do Grupo Viver (setembro)
- VI. Seminário do Idoso (outubro)
- VII. Seminário do Grupo de Dependência Química (novembro)

É de se mencionar que o atendimento e a orientação espiritual se consolidam no tratamento espiritual realizado pela Diretoria de Assistência Espiritual – DAE, cuja missão consiste na prestação do atendimento espiritual aos irmãos encarnados, através da fluidoterapia, e aos irmãos desencarnados, pela prática do intercâmbio mediúnico, em grupos específicos, além de desenvolver a atividade de educação da mediunidade, nos moldes estabelecidos na Doutrina dos Espíritos.



Nesse sentido, para cumprimento de sua missão, a área conta, em 2024, com um efetivo da ordem de 3.037 trabalhadores voluntários na função de médiuns, em um total de 212 grupos, o que representa uma média de aproximadamente 14 membros por grupo mediúnico.

Como alguns deles participam de mais de um grupo mediúnico, estima-se que a DAE atue com aproximadamente 2.200 médiuns, com o ESDE completo e no exercício prático das técnicas e tratamento do intercâmbio mediúnico em favor do bem.


A estrutura de produção da área, assim entendida toda a infraestrutura de grupos e médiuns responsáveis pelo atendimento espiritual dos frequentadores da Casa, encontra-se detalhada a seguir, onde se pode verificar que o quantitativo de grupos se elevou de 162 (com 2.507 médiuns) em 2013 para 212 grupos (com 3.037 médiuns) em 2024.

DAE - GRUPOS, MÉDIUNS E DIRIGENTES

Número de Grupos, Médiuns e Dirigentes	2013		2019			2023			2024			var 24/23 %			var 24/13 %	
	Grupos	Médiuns	Grupos	Médiuns	Dirigentes	Grupos	Médiuns	Dirigentes	Grupos	Médiuns	Dirigentes	Grupos	Médiuns	Dirigentes	Grupos	Médiuns
Natureza do Trabalho																
DIDES - Divisão de Desobsessão	34	475	42	614	108	41	500	100	42	525	103	2,4%	5,0%	3,0%	23,5%	10,5%
DITAD - Tratam. Desobsessivo e Intensivo (PTD e PTI) (ex-Passes II e III)	36	506	50	803	119	62	887	121	63	893	183	1,6%	0,7%	51,2%	75,0%	76,5%
DIEME - Educação da Mediunidade	33	541	41	728	84	32	430	70	31	481	84	-3,1%	11,9%	20,0%	-6,1%	-11,1%
DIPAH - Tratam. Espir. Harmonização (ex-Passes I)	38	546	40	641	94	39	488	39	40	516	40	2,6%	5,7%	2,6%	5,3%	-5,5%
DITRI - Salas André Luiz/Chico Xavier	21	439	28	573	74	27	474	66	26	463	83	-3,7%	-2,3%	25,8%	23,8%	5,5%
DIAMO - Apoio ao Médiun em Eclosão da Mediunidade			8	164	20	10	157	28	10	159	30	0,0%	1,3%	7,1%	#DIV/0!	#DIV/0!
TOTAL	162	2.507	210	3.540	499	211	2.936	424	212	3.037	523	0,5%	3,4%	23,3%	30,9%	21,1%

(*) Em geral, de abr/20 a dez/21, na pandemia, as atividades dos Médiuns nos Grupos foram virtuais, com algumas exceções de Grupos Presenciais Temporários e Mistos

Nos últimos onze anos, depreende-se que a capacidade de atendimento da Diretoria expandiu-se em um pouco mais de 30%, compreendendo uma população em trabalhos de tratamento espiritual na Casa ao longo do exercício de aproximadamente 235 mil pessoas, o que corresponde a uma média diária da ordem de 650 tratamentos espirituais/dia.



Tratamentos Espirituais Realizados

Natureza do Trabalho	2013	2014	2015	2016	2017	2018	2019	2020 (*)	2021 (*)	2022 (*)	2023	2024	var 24/23 %	var 24/13 %	a.a.	part %
Tratam. Espiritual - Harmonização (ex-Passes I)	179.265	159.382	136.953	121.991	148.884	137.707	124.637	(a)	(a)	140.000	130.000	129.600	-0,3%	-27,7%	-2,9%	55,5%
Tratam. Espiritual - Desobsessivo - PTD (ex-Passes II)	56.008	58.637	60.701	63.121	66.868	66.411	91.810	108	3.622	67.350	92.731	99.044	6,8%	76,8%	5,3%	42,4%
Tratam. Espiritual - Intensivo - PTI (ex-Passes III)	3.802	5.123	4.108	4.617	3.825	2.886	4.397	5	170	3.321	1.924	2.305	19,8%	-39,4%	-4,4%	1,0%
Trat. Espiritual - Integral (Salas A. Luiz/Ch. Xavier)	26.574	24.929	22.041	25.874	31.887	27.097	28.028	4.684	-	-	1.822	2.610	43,2%	-90,2%	-19,0%	1,1%
TOTAL	265.649	248.071	223.803	215.603	251.464	234.101	248.872	4.797	3.792	210.671	226.477	233.559	3,1%	-12,1%	-1,2%	100,0%

(*) Na retomada das atividades, pós-pandemia, os passes foram Coletivos, impossibilitando a mensuração. No tratamento Integral, somente trabalho virtual


(b) De abr/20 a dez/21 (pandemia), a formação de grupos híbridos não permitiu a separação PTD e PTI. Usou-se a distribuição média PTD e PTI observada entre 2017 e 2019

Convém observar a quantidade total de tratamentos espirituais que a Casa realiza anualmente, da ordem de 234 mil atendimentos, onde aproximadamente 55% desses são executados logo após o encerramento das palestras públicas no Salão Bezerra de Menezes.

No que se refere aos tratamentos desobsessivos (PTD) constata-se uma expansão na demanda em 2024 da ordem de 6,8% em comparação àquela observada em 2023, onde foram registrados 99.044 e 92.731 atendimentos individuais, respectivamente.

Por outro lado, é relevante mencionar que a metodologia de tratamento espiritual *online*, aplicada durante a pandemia, serviu de subsídio para novas formas de realização das ações desenvolvidas no âmbito da Diretoria. Efetivamente, a DAE, apesar de ser prioritária a atuação presencial dos trabalhos desenvolvidos no âmbito da Diretoria, essa ferramenta poderá vir a ter seu espectro de atuação ampliado, seja para reuniões *virtuais*, seja para receber nomes de novos assistidos para atendimento por irradiação à distância, etc.

Cabe destacar, ainda, que a melhoria na qualidade dos trabalhos realizados pela Diretoria é decorrente, em grande parte, do processo contínuo de aperfeiçoamento dos médiuns que compõem a área. Na realidade, o programa de recapacitação PR_DAE, implantado desde 2015 e que vem sendo executado




anualmente, trouxe em seu bojo os objetivos estratégicos essenciais à integração e à necessidade urgente de atualização doutrinária para fins de ajustes na prática mediúnica executada pelos diversos grupos mediúnicos da Casa.

Tem-se cerca de 3.000 posições de atividades mediúnicas nos grupos de trabalho da DAE, ou seja, em torno de 2.200 médiuns ativos, necessitando terem seus conhecimentos alinhados e atrelados à boa prática mediúnica. No período 2015-2019 foram treinados 3.456 médiuns da Diretoria, naturalmente com repetição de frequentadores ao longo dos anos. Entre 2020 e 2021 só foi possível a realização de PR_DAE *virtuais* em função da pandemia. Quinzenalmente, *lives* e estudos paralelos foram proporcionados por dirigentes conhecidos e respeitados por seus saberes doutrinários, utilizando-se de vídeos que fortaleceram o “foco” mental dos tarefeiros na filosofia espírita que constrói, agrega e direciona para o bem.

Em 2024, foram realizadas reuniões na modalidade presencial de dirigentes e de cursos de PR_DAE, as quais contaram com a participação de aproximadamente 235 dirigentes e 675 médiuns, respectivamente.

Outra vertente de assistência espiritual consiste em dar continuidade ao processo de formação do médium, especialmente no seu aspecto prático, que tenham concluído com aproveitamento o ESDE, cujos últimos semestres compreendem o estudo da mediunidade em seus aspectos teóricos (ESME 1, 2 e 3). Uma vez cumprida essa formação básica, o candidato poderá integrar qualquer atividade mediúnica oferecida pela área. Em 2024 foram realizadas duas reuniões com o objetivo de acolher e apresentar os principais pontos do trabalho mediúnico, normas e procedimentos.

Os grupos que integram a área responsável pela educação da mediunidade passaram a se reunir virtualmente, durante a pandemia, apenas para estudos das obras espíritas, sem manifestações mediúnicas; posteriormente, à medida que as restrições impostas pelo governo local foram sendo flexibilizadas, os grupos retornaram paulatinamente à Casa. Em 2023, com a plena retomada das atividades, a DIEME passou a ter um total de 32 grupos, todos se reunindo presencialmente.



Convém registrar, também, a adoção do livro *Desobsessão* no início dos estudos da reunião. De fato, foi reiterado aos dirigentes que, em razão do curto período de estágio do médium nos grupos da DIEME (no máximo 2 anos), adotassem o livro *Desobsessão*, de autoria espiritual de André Luiz, como leitura regular nos trabalhos. Esse livro traz as recomendações essenciais para a boa formação do médium relacionada ao funcionamento do trabalho como um todo, tais como: a concentração do médium no dia da reunião, assiduidade, pontualidade, conduta e *modus operandi* do médium de cada modalidade mediúnica durante a reunião, além de outras tantas orientações importantes.

Adicionalmente, outras obras foram indicadas para ampliação dos estudos, destacando-se: *Orientação para a Prática Mediúnica no Centro Espírita* (Edição FEB); *Estudando a Desobsessão* (Edição Feb – Waldehir Bezerra de Almeida); *Desafios da Mediunidade* (Edição Fráter. Espírito Camilo, pelo médium J. Raul Teixeira); *Paz e Renovação* (Edição IDE - Chico Xavier - Espíritos Diversos) – 50 temas oportunos envolvendo questões essenciais para a saúde espiritual e psicológica do médium, tais como a mediunidade, obsessão e desobsessão e terapêutica da alma; e *Dimensões Espirituais do Centro Espírita* (Edição Feb - Suely Caldas Schubert) – Demonstra a ação e o posicionamento dos Espíritos protetores nas diversas atividades desenvolvidas no centro espírita.

Os formandos de educação da mediunidade, ao serem liberados, por completarem sua formação, preenchem as vagas demandadas pelos dirigentes dos grupos de passes de desobsessão. Assim, através de um trabalho árduo e integrado das diversas áreas, as necessidades de médiuns para os grupos PTD e PTI vão sendo atendidas.

E é nessa linha de raciocínio que merece destaque a implantação na área, desde 2018, do Núcleo de Tratamento Espiritual - NUTRES. Na realidade, o NUTRES é composto por 5 plantonistas voluntários que atuam em parceria com dirigentes e monitores dos grupos PTD, assim como com os Atendentes Fraternos da DAO (AFI e AFE). As avaliações dos casos severos e acompanhamento dos assistidos em tratamento (manutenção) ocorrem a partir de agendamentos prévios e se desenvolvem com o diálogo fraterno presencial, em ambiente restrito. Na alta qualificada, o assistido recebe avaliação geral sobre a evolução e finalização do tratamento, bem como estímulo para a continuidade da sua reforma íntima e caminhada evolutiva, quando são reapresentadas as possibilidades de estudo e engajamento em trabalhos espirituais na Comunhão. Nesse exercício foi possível ao NUTRES prestar atendimento a 217 assistidos.




Cabe destacar que, por proposta de iniciativa da direção da DAE, foi apresentado e aprovado em 2022 pelo Conselho Diretor da Casa, o GETRAT (Grupo de estudos, trabalho e terapia) sob a coordenação do NUTRES, cuja finalidade é dar assistência às pessoas portadoras de transtornos mentais/emocionais que concluíram ou não o ESME e não demonstram ter condições psíquicas para serem encaminhadas aos grupos mediúnicos da DAE, consolidou-se e funcionou semanalmente ao longo de todo o ano.

É importante ressaltar que os projetos PROAMO e NUTRES firmaram seus procedimentos administrativos evidenciando que a criação de ambos, de fato, sanou uma necessidade premente no atendimento da mediunidade ostensiva que chega à Casa em desalinho e do acompanhamento direto do assistido no tratamento de desobsessão, antes sem uma alta mais próxima e contextualizada em sua própria história, por meio de um olhar mais atento e amoroso de um irmão alinhado com a Doutrina e sua prática salutar. Tal prática procura evitar as diversas recidivas da obsessão no assistido, em intervalos curtos entre a alta anterior e a busca pelo próximo tratamento.

Ainda sob o enfoque de atuação na prestação de serviços de atendimento, orientação e assistência espiritual foi instituída a Assessoria de Medicina Espiritual - AME, vinculada à Presidência da Comunhão, cuja vertente fundamental que norteia sua criação está diretamente vinculada ao objetivo maior de se dar seguimento à implementação do futuro Hospital Espírita da Comunhão, construção sonhada e trabalhada pelos fundadores dessa Casa.


Nesse sentido, a AME surge com o propósito de reunir em seu bojo, por um lado, algumas atividades que vinham sendo desempenhadas por outras Diretorias, mas que deverão fazer parte do escopo de atuação da AME como, por exemplo, as atividades realizadas nas Salas André Luiz e Chico Xavier e, por outro, executar outras atividades que ainda não vêm sendo realizadas em nossa Casa, mas que fazem parte do processo de tratamento integral de assistidos, conforme preceitos da Medicina Espiritual.

Em 2024, as atividades da AME foram caracterizadas pela continuidade nas atividades de desenvolvimento das bases fundamentais de sua atuação futura junto ao público assistido, a saber:



1. Bases Físicas: ações relacionadas à finalização da aquisição de mobiliário, materiais de escritório e ensino e outros. Planejamento de reformas nas salas de assistência André Luiz e Chico Xavier, incluindo-se mobiliário, para futura incorporação às atividades da AME.
2. Bases Normativas: continuidade na elaboração das Normas Internas (NI-AME), para regulamentação do funcionamento das subdivisões operacionais dos Núcleos da AME, aprovados pelo Conselho Diretor em 25/11/21.
3. Bases Educacionais:
 - ✓ *Formação e Treinamento* – Foram efetuadas atividades regulares de formação e treinamento de trabalhadores voluntários ao longo de todo o ano de 2022, através de duas turmas. De uma turma de formação básica serão aproveitados alguns membros para aprofundamento, na formação específica de Assistente de Travessia Individual (ATI – denominação do trabalhador da AME). A turma-base, denominada Grupo de Estudos e Reflexões em Medicina Espiritual – GERME, continuou seus encontros ao longo de todo o exercício de 2024.
 - ✓ *Elaboração de Conteúdos* - Elaboração de materiais para divulgação dos conhecimentos e técnicas de assistência na área de conhecimento da Medicina Espiritual, com posterior publicação.

Por fim, é importante mencionar que o intercâmbio mediúnico, médiuns e comunicantes, será sempre uma trilha segura de Espiritualização do homem de bem, militante das lides espíritistas, caso tenha olhos para ver, ouvidos para escutar, humildade para aprender e ação para transformar.



3.3 – Assistência e Promoção Social


Dentre as grandes linhas de atuação da Comunhão fixadas em seu Estatuto, três merecem especial destaque, quais sejam: a promoção da prática da caridade espiritual, moral e material, por todos os meios ao seu alcance, em benefício de todos, sem distinção de qualquer espécie, seja de raça, cor, sexo, posição social, religião ou de outra natureza, integrando seus membros aos princípios da Doutrina Espírita, por intermédio da vivência dos seus ensinamentos; a assistência à maternidade, à infância, à juventude e à velhice, bem como a promoção social de modo geral, inclusive com a produção e dispensação gratuita de produtos farmacêuticos, tudo de acordo com a legislação em vigor e dentro das suas possibilidades; e a prestação de serviços gratuitos aos usuários da assistência e promoção social sem qualquer discriminação, de forma planejada e sistemática.

As áreas responsáveis pela consecução desses objetivos são, por um lado, a Diretoria de Promoção Social - DPS, e, por outro, a Sociedade Cristã Maria e Jesus - SOMAJE (Nosso Lar), associação de direito privado patrocinada pela Casa desde sua criação em 1961, sediada em Brasília – DF, e a Comunhão Espírita de Brasília (Villa Cristã), entidade de direito privado vinculada à Comunhão, localizada em Águas Lindas – GO, cuja missão principal é a promoção humana, beneficente, de assistência social e educacional filantrópica de duração ilimitada e sem fins lucrativos.

De fato, nos últimos anos e, ainda, em plena observância à estratégia de planejamento adotada pela atual gestão, tem-se verificada uma significativa expansão da alocação de recursos destinados à realização dessas atividades.

Para fazer frente ao esforço necessário ao cumprimento de sua missão institucional, a Comunhão, por meio da DPS, instituiu a Central de Voluntários com o objetivo de cadastrar e viabilizar a mão-de-obra necessária ao atendimento das diversas frentes de atuação da Casa, vinculadas à assistência e promoção social.

A Central é o elo entre os que desejam ser voluntários e os diversos trabalhos de promoção social promovidos pela área. Anualmente, realiza e administra o cadastramento de candidatos ao voluntariado e também o cadastro de famílias portadoras de vulnerabilidade social.



Apesar de o quadro de voluntários ter-se reduzido nos últimos anos, em especial com a pandemia, a partir de 2022 observa-se a retomada gradativa das atividades com a expansão de 12% do número de voluntários em atividade em 2024 em comparação ao observado no exercício anterior.

No que se refere ao quantitativo de famílias cadastradas no exercício, constata-se também uma queda de 9% em relação a 2023, refletindo da mesma forma no número de famílias acompanhadas que diminuíram 4% no mesmo período, conforme pode-se verificar nos quadros a seguir.

CENTRAL DE VOLUNTÁRIOS

Descrição	2017	2018	2019	2020	2021	2022	2023	2024	var 24/23 %
Voluntários lotados na Central	16	16	11	-	-	6	7	7	0%
Voluntário cadastrados	404	337	311	40	167	208	203	188	-7%
Famílias cadastrados	266	227	293	69	292	247	170	155	-9%

QUANTIDADE DE VOLUNTÁRIOS


Descrição	2017	2018	2019	2020	2021	2022	2023	2024	var 24/23 %
Voluntários encaminhados pela Central	75	56	52	-	7	31	38	36	-5%
Voluntários em atividade	364	245	168	50	65	143	136	152	12%
Voluntários participantes da Campanha "Voluntário por um dia"	32	13	-	-	-	5	12	16	33%
Voluntários capacitados	56	45	37	-	4	53	50	16	-68%

Item	2017	2018	2019	2020	2021	2022	2023	2024	var 24/23 %
Acompanhamento de Famílias concluído	198	189	178	137	168	251	193	196	2%
Acompanhamento de Famílias em realização	115	112	104	33	128	108	104	92	-12%
Outros Atendimentos (Villa Cristã, SAFRA, emergencial etc)				166	452	113	68	61	-10%
Crianças e Adolescentes assistidos	1.420	1.204	381	412	309	285	260	213	-18%
Famílias em espera	??	??							
Total Famílias Acompanhadas	313	301	282	336	748	472	365	349	-4%
Cestas Básicas Regulares (Alimentos e Mat. Higiene e Limpeza)		1.806	1.642	1.425	1.302	787	1.321	1.555	18%
Outras Cestas Básicas (Villa Cristã, SAFRA, emergencial etc)		18	162	1.541	3.073	1.470	1.825	1.390	-24%
Total Cestas Básicas distribuídas		1.824	1.804	2.966	4.375	2.257	3.146	2.945	-6%

Obs.: Itens que compõem as Cestas Básicas, segundo orientação de Nutricionista, e de Material de Higiene e Limpeza

- 1.Gen. Alimentícios: Arroz, açúcar, biscoito, café, extrato de tomate, farinha de mandioca, farinha de trigo, feijão, fubá, macarrão, milho, óleo de soja, sal, sardinha.
2. Mat. Hig. e Limpeza: Água sanitária, creme dental, desinfetante, detergente, esc. de dentes, esponja para louças, papel higiênico, sabão em barra, sabão em pó, sabonete

Na realidade, em 2024 foram assistidas pela Casa 349 famílias com a dispensação de 1.555 cestas básicas e de material de limpeza e higiene, além de mais outras 1.390 cestas básicas para diversas atividades de assistência social prestadas pela Instituição. O trabalho desenvolvido pela Comunhão de assistência às famílias em situação de vulnerabilidade social foi realizado em 16 regiões administrativas do DF, possibilitando a participação ativa dos voluntários no apoio, material e espiritual, a essa parcela da população que não dispõe de recursos suficientes para atendimento de suas necessidades básicas.



FAMILIAS - REGIÕES ADMINISTRATIVAS

Região Administrativa	2017	2018	2019	2020	2021	2022	2023	2024	var 24/23 %
Santo Antônio do Descoberto	27	14	10	4	5	8	6	6	0%
Paranós	35	31	48	26	64	28	37	36	-3%
Recanto das Emas	54	64	59	26	64	54	54	54	2%
São Sebastião	23	19	29	10	33	31	30	26	-13%
Santa Maria	32	31	32	6	14	13	15	6	-60%
Itapoa	31	28	20	7	19	30	20	32	60%
Sol Nascente/Pôr do Sol	10	5	6	5	7	9	7	10	-86%
Gama	9	13	9	8	23	24	21	11	-48%
Cellândia	50	47	46	24	51	45	42	52	24%
Sambabaia	0	0	0	0	5	5	4	9	8
Riacho Fundo I	8	6	7	5	4	9	6	8	33%
Riacho Fundo II	10	8	3	4	9	8	12	29	142%
Estrutural	284	267	268	125	280	269	249	271	9%
Total									

Região Administrativa	2017	2018	2019	2020	2021	2022	2023	2024	var 24/23 %
Plano Piloto (moradores de rua)	9	8							
Plano Piloto (c/ Lagos Norte e Sul)	4							8	-33%
Águas Claras	1	6						1	-91%
Taguatinga	0	3						9	
Guará II	0	0						1	
Vila Planalto	0	1						1	
Núcleo Bandeirante	2	3							
Cruzeiro	1								
Vicente Pires	0	2	3						
Brazlândia	0								
Sobradinho	8	7						8	-100%
Planaltina/DF	4	3	11	9	15	13	11	8	-27%
Candangolândia	1							6	
Total	29	34	14	9	18	90	48	18	-63%
Total Geral	313	301	282	134	298	359	297	289	-3%

Além da distribuição de cestas às famílias, foram levadas a efeito diversas outras ações relevantes com a utilização de recursos financeiros da Comunhão Espírita e dos voluntários, com vistas à realização de projetos de melhoria das condições de moradia, cursos profissionalizantes, educação, etc. cujo montante, em 2024, atingiu R\$ 134,1 mil, representando uma redução da ordem de -8% em relação ao exercício anterior.

2023		2024	
Programas de Trabalho (Ações realizadas)	Nº de famílias (1)	Valores R\$ (2)	Total Famílias
Programa : Melhoria da residência das famílias e/ou de suas condições de permanência na moradia	37	26.281,9	13.419,4
Programa : Ampliação das possibilidades de capacitação profissional e de geração de renda	23	13.383,0	22.008,7
Programa : Saúde	31	13.845,3	7.725,0
Programa : Diversos	23	10.334,8	2.002,9
Programa : Educação	10	10.294,9	1.542,0
Programa : Mobilidade	0	-	0
TOTAL	124	74.139,8	46.697,9
Programa : Doando Oportunidades	4	24.795,0	
Total 2023			
Programas de Trabalho (Ações realizadas)	Nº de famílias (1)	Valores R\$ (2)	Total Famílias
Programa : Melhoria da residência das famílias e/ou de suas condições de permanência na moradia	12	14.637,3	39.701,3
Programa : Ampliação das possibilidades de capacitação profissional e de geração de renda	27	2.762,4	35.391,6
Programa : Saúde	22	12.415,4	21.570,3
Programa : Diversos	20	3.889,7	12.337,6
Programa : Educação	7	1.337,0	11.836,9
Programa : Mobilidade	1	1.210,0	-
TOTAL	89	36.251,8	120.837,7
Programa : Doando Oportunidades		54.444,0	
Total 2024			
Programas de Trabalho (Ações realizadas)	Nº de famílias (1)	Valores R\$ (2)	Total Famílias
Programa : Melhoria da residência das famílias e/ou de suas condições de permanência na moradia	12	9.660,7	14.637,3
Programa : Ampliação das possibilidades de capacitação profissional e de geração de renda	27	14.690,1	35.391,6
Programa : Saúde	22	7.122,1	12.415,4
Programa : Diversos	20	8.214,7	2.002,9
Programa : Educação	7	3.546,5	1.542,0
Programa : Mobilidade	1	1.241,1	0
TOTAL	89	43.358,2	74.139,8
Programa : Doando Oportunidades		43.358,2	
Total 2024			
Programas de Trabalho (Ações realizadas)	Nº de famílias (1)	Valores R\$ (2)	Total Famílias
Programa : Melhoria da residência das famílias e/ou de suas condições de permanência na moradia	12	9.660,7	14.637,3
Programa : Ampliação das possibilidades de capacitação profissional e de geração de renda	27	14.690,1	35.391,6
Programa : Saúde	22	7.122,1	12.415,4
Programa : Diversos	20	8.214,7	2.002,9
Programa : Educação	7	3.546,5	1.542,0
Programa : Mobilidade	1	1.241,1	-
TOTAL	89	43.358,2	74.139,8
Programa : Doando Oportunidades		43.358,2	
Total 2024			

(1) Nº de famílias beneficiadas com a utilização de recursos financeiros dos voluntários e/ou de apoios externos à Comunhão
 (2) Nº de famílias beneficiadas com a utilização de recursos financeiros repassados pela Comunhão


Em 2024, por meio da ação de 5 voluntários e visitas semanais aos domingos, das 11 às 12h, foram realizados os trabalhos de implantação do Evangelho no Lar para 4 famílias assistidas pelo Grupo de Acompanhamento de Famílias Auta de Souza da Comunhão.

Em outra linha de atuação da Diretoria, foi iniciada em out/24 a implantação do *Projeto de Reforço Escolar em Alfabetização e Letramento*, por meio de parceria entre a Comunhão a Organização Assistencial Amor Sem Fronteira, que tem como objeto “(...) estabelecer a parceria e a cooperação entre as partes tendo como objetivo ministrar aulas de reforço escolar, com foco na alfabetização de alunos do ensino fundamental matriculados na rede pública de ensino do Distrito Federal, residentes no Recanto das Emas.”

Nesse sentido, esse projeto visa contribuir no processo de alfabetização e letramento, através de atividades lúdicas que alimentem o imaginário infantil, para que o aprendizado seja um processo prazeroso e significativo, tendo por público-alvo os alunos matriculados no Ensino Fundamental da rede Pública de Ensino do Distrito Federal, com idade de 8 a 14 anos, residentes no Recanto das Emas, diagnosticados com defasagem na alfabetização, leitura e escrita e que, preferencialmente, sejam membros de famílias atendidas pelos grupos da área de Acompanhamento e de Famílias da Diretoria.

Paralelamente, contando com 9 voluntários, realizou-se o atendimento a cerca de 105 gestantes, além de outros familiares, mediante a prestação de informações pertinentes ao período de gestação por intermédio de palestras educativas ministradas a cada encontro. A metodologia usual inclui a participação de todas as gestantes que falam de suas experiências em relação ao tema abordado e ao final do encontro as gestantes que se encontram no final de gestação recebem um enxoval para o recém-nascido confeccionado pelo grupo de costura da Comunhão. No exercício em análise foram entregues 62 enxovais e fraldas descartáveis às gestantes atendidas pelo grupo.


Outras importantes frentes de trabalho da Diretoria são as visitas aos idosos e às crianças e adolescentes realizadas em diversas instituições de amparo a esse segmento da população, necessitado de assistência social e espiritual. Em 2024, contando com cerca de 252 voluntários, foram atendidos aproximadamente 2.500



beneficiários dentre idosos, crianças, etc., representando uma queda de 8,7 % em relação ao número de beneficiários atendidos no ano passado. O amparo aos assistidos se deu mediante a alocação de recursos materiais e financeiros às instituições.

Assim, deve-se ressaltar as ações levadas a efeito pelas diversas equipes que atuam nessas visitas no sentido de apoiar essas instituições por meio da doação de recursos financeiros da ordem de R\$ 89 mil, além das doações de alimentos (verduras e legumes), dentre outros produtos, em apoio à manutenção das operações dessas organizações. O quadro a seguir demonstra a alocação de recursos materiais e financeiros proporcionados pelos diversos grupos da Casa que realizam essas visitas mensais a essas instituições.

VISITAS A ASILOS, ORFANATOS E OUTROS GRUPOS		2023			2024			Atividade principal
Instituição	Frequência	voluntários	beneficiários	R\$ doados volunt.	voluntários	beneficiários	R\$ doados volunt.	
IDOSOS		73	327	10.920,00	111	559	6.000,00	
Asilo São Vicente de Paulo – Luziânia/GO	mensal	27	73	1.400,00	30	67	600,00	visita e apoio (+/- 6,0 ton alim. vest. hig, etc)
Asilo Bezerra de Menezes – Sobradinho/DF	1º domingo	19	77	9.520,00	16	70		visita c/ lanche e apoio (doações)
Asilo Bezerra de Menezes – Sobradinho/DF	3º domingo	10	77		8	70		visita c/ lanche e apoio (doações)
Asilo Bezerra de Menezes – Sobradinho/DF	2º domingo				8	70		visita c/ lanche e apoio (doações)
Asilo Maria de Madalena – N. Bandeirante /DF	3º domingo							almoço c/ faxina
Asilo Maria de Madalena – N. Bandeirante /DF	4º domingo				12	94	5.400,00	visita c/ lanche e apoio (doações)
Asilo Maria de Madalena – N. Bandeirante /DF	2º sábado				15	94		conversa fraterna
Asilo Maria de Madalena – N. Bandeirante /DF	3º domingo	17	100		22	94		visita e oração e passes (doações)
CRIANÇAS		48	300	32.000,00	46	275	37.000,00	
Orfanato André Luiz – Luziânia/GO	mensal							visita e apoio
Orfanato Sagrada Face de Cristo – Luziânia/GO	1º domingo	15	90		15	90		visita e apoio (doações)
Orfanato Casa da Criança Batuíra	1º domingo	15	90	20.000,00	15	90	25.000,00	visita e apoio (doações)
Evangelização Espirita - SAFRA	semanal (sáb)	18	120	12.000,00	16	95	12.000,00	apoio e evangelização (lanches e marmitas)
OUTROS GRUPOS		81	2110	28.276,08	95	1664	45.969,57	
Assistência Religiosa na PAPUDA	semanal	6	40	1.000,00	5	50		Prece e orientação
Grupo Contadores de Histórias	1x semana	9	1200		11	1200		HFA
Grupo Contadores de Histórias (2)	Esporádico	23	320		25	300		MACES; Eventos esporádicos nas parcerias
Grupo Ação Solidária Itapoã	mensal	15	480	1.591,20				apoio e evangelização
Instituto Langerton N. da Cunha	mensal	18	60	22.491,88	19	70	42.562,67	café e almoço e apoio/evang.
Grupo Evangeliz. Jovens e Adoles. (GEVIM)	mensal	10	10	3.193,00	35	44	3.406,90	apoio e evangelização; preces/sem (virtual)
TOTAL		202	2737	71.196,08	252	2498	88.969,57	



Com relação ao processo de elaboração e distribuição de alimentos promovidos pelos voluntários da DPS às pessoas carentes do DF, várias ações foram levadas a efeito ao longo do exercício.

De fato, o grupo *Ação Solidária Itapoã (Distribuição Sopa e Evangelização) – 3º Domingo*, com aproximadamente 13 voluntários, tem suas atividades realizadas no Centro Espírita Gamaliel que consiste na evangelização de adultos e crianças, distribuição de alimentos e distribuição de sopa confeccionada na cozinha da DPS.


A produção da Sopa é feita pelo grupo do terceiro domingo, sendo distribuída na Expansão da Samambaia e no Itapoã (Gamaliel). No Centro Gamaliel, além da distribuição da sopa, é realizado o atendimento fraterno com as mães, leitura do Evangelho e ensinamentos da Doutrina Espírita. A Evangelização com as crianças e adolescentes é realizada de forma lúdica e de fácil compreensão, com atividades de desenho, pintura e outras dinâmicas que facilitam o entendimento do Evangelho.

As palestras buscam tratar de temas da atualidade e sempre com a visão da doutrina espírita.

<i>Sopa Fraterna - Gr Ação Solidária Itapoã: 3º Domingo (13)</i>			2020		2021		2022		2023		2024	
Item Distribuído	Periodicidade	Unidade	Qtde	beneficiários	Qtde	beneficiários	Qtde	beneficiários	Qtde	beneficiários	Qtde	beneficiários
Sopa / Marmitas	Mensal	litro	300	200	168	420	360	360	360	480	440	330
Sobremesas (Arroz doce, Bolo e Doces)	Mensal	litro	300	200	0	0			7	35	330	330
Pão com Manteiga	Quinzenal	unid									330	330
Galinhada/outra comida (datas festivas)	Esporádica	unid									40	40
Cesta básica	Esporádica	unid	120	120					60	60	60	60
Cestas de Natal	Anual	unid					30	30	30	30	30	30
Brinquedos (Natal)	Anual	unid	300	200					13	13		

(*) Em função da pandemia foram distribuídas pelo grupo Ação Solidária (Itapoã), por 7 meses de operação em 2021.

O grupo *Almoço Fraterno – Cozinha da Comunhão – 3º domingo (Preparação)*, anteriormente denominado *Confeção da Sopa Fraterna*, com cerca de 30 voluntários, tem por missão preparar mensalmente alimentação (sopa e sobremesas) e distribuir às pessoas assistidas em estado de vulnerabilidade social na Casa Espírita Amor e Luz, localizada em Samambaia Norte e no Centro Espírita Gamaliel, Itapoã, nos terceiros domingos de cada mês.



Em 2024, com a plena retomada das atividades, foi possível a preparação e distribuição de aproximadamente 417 litros de sopa e 300 sobremesas mensais, em média.


Almoço Fraternal – Cozinha da Comunhão 3º domingo (30)			2020		2021		2022		2023		2024	
Item Distribuído	Periodicidade	Unidade	Qtde	beneficiários	Qtde	beneficiários	Qtde	beneficiários	Qtde	beneficiários	Qtde	beneficiários
Sopa / Marmitas	Mensal	litro	260	520	350	350	400	400	417	260	417	260
Sobremesas (Arroz doce, Bolo e Doces)	Mensal	Unidade	225	450	350	350	400	400	300	260	300	260
Galinhada e Sobremesa	Jun e Dez	Unidade	500	500			400	400	260	260	260	260
Pão	Mensal	Unidade	160	150					180	260	180	260

(*) Em função da pandemia, os trabalhos retornaram em jun/21 sem distribuição de sopa. Produzidas marmitas e sobremesas

Ainda na mesma linha de atuação, tem-se o grupo *Jantinha (Marmitas) – Preparação e Distribuição – Terças-Feiras*, composto por 25 voluntários, que se destina à distribuição de marmitas aos moradores de rua, na Rodoviária e HRAN de Brasília. Para sua produção foram necessários recursos financeiros da ordem de R\$ 17,5 mil para aquisição de proteína (frangos), além de mais de 2,1 toneladas de alimentos.

Jantinha (Marmitas) – Brasília/DF (25)			2020		2021		2022		2023		2024	
Item Distribuído	Periodicidade	Unidade	Qtde	beneficiários	Qtde	beneficiários	Qtde	beneficiários	Qtde	beneficiários	Qtde	beneficiários
Arroz doce	Semanal	litro	63	350	0	0						
Sopa	Semanal	litro	160	350	0	0						
Pão	Semanal	Unidade	90	180								
Galinhada de Natal/Lanche fim ano	1 x ao ano	Unidade										
Cesta Básica Natal	1 x ao ano	Unidade							45	45		
Mat. Escolar crianças (Natal)	1 x ao ano	Unidade							92	92		
Lanche (Suco, biscoito, bolinho)	Quinzenal	Unidade	130	130			200	200	200	200		
Jantinha (Marmitas)	Semanal	Unidade	140	140	240	220	280	280	350	350	284	284

O projeto *Caravana de Amor*, implantado em 2020, tem como objetivo distribuir, em 3 semanas/mês, alimentos para pessoas em situação de vulnerabilidade social, em especial moradores de rua na capital do país, bem como doar roupas, calçados, enxovais, cobertores, material de higiene, brinquedos para crianças, além de bolos e doces. Em 2024, contando com 34 voluntários, foram distribuídos 7.549 marmitas, 110 cobertores, 300 kits de higiene, além de uma quantidade indeterminada de peças de vestuário em áreas do Setor Comercial Sul, do Centro Pop, da Rodoviária e da Torre de TV, além do Jardim Céu Azul, em Valparaíso.




Projeto Caravana do Amor – Brasília/DF (34)			2020		2021		2022		2023		2024	
Item Distribuído	Periodicidade	Unidade	Qtde	beneficiários	Qtde	beneficiários	Qtde	beneficiários	Qtde	beneficiários	Qtde	beneficiários
Marmitas	3xmês	litro	1.194	1.194	11.585	11.585	10.800	10.800	9.710	9.710	7.549	7.549
Bolo	3xmês	fatia	955	1.194	3.947	3.947	10.800	10.800				
Doce	3xmês	Unidade	996	1.194	6.489	6.489	10.800	10.800				
Água	3xmês	gar. 500 ml	1.332	1.194	3.936	3.936						
Enxovais de Bebês	3xmês	Unidade			37	37	24	24				
Cobertores	3xmês	Unidade			305	305	300	300	400	400	110	110
Kits Higiene	3xmês	Unidade					674	674	300	300	300	300

Outra grande vertente de atuação da Casa em assistência e promoção social que merece ser destacada consiste na implantação do *Projeto Mãos Estendidas*, cujo objetivo principal é prover os irmãos desamparados em situação de rua, no Distrito Federal, com assistência material, espiritual e social, mínimas. Nesse sentido, foram desenvolvidas ações visando reinserir os desabrigados em seu meio social por intermédio de convênios e parcerias com entidades de assistência social e privada, tais como:

- Cursos profissionalizantes e de aperfeiçoamento;
- Realocação profissional;
- Assistência para tratamento dos dependentes químicos; e
- Passagens para deslocamento dos desabrigados à sua cidade natal visando a reinserção familiar.

O projeto *Mãos Estendidas* nasceu em 2021 devido ao aumento de moradores em situação de rua buscando a Comunhão, solicitando ajuda material. Nesse sentido, para a viabilização do projeto Mãos Estendidas foram desenvolvidas, dentre outras, as seguintes ações principais:

- ✓ Visita da Diretora da DPS às organizações *ONG Paz e Amor*, na cidade de São Paulo e ao *Centro Espírita Isménia de Jesus*, na cidade de Santos-SP, para conhecer o funcionamento dos trabalhos desenvolvidos por essas organizações junto aos moradores de rua;
- ✓ Elaboração do Projeto e do Programa de Trabalho;



- ✓ Cadastramento de 40 voluntários com a respectiva distribuição de tarefas;
- ✓ Realização de 7 oficinas preparatórias com a capacitação de 50 voluntários; e
- ✓ Doações anônimas de cerca de R\$ 72 mil em equipamentos para mobiliar a cozinha da Comunhão com o objetivo de atender ao projeto.

Em 2024, constata-se a consolidação das ações levadas a efeito pelo projeto *Mãos Estendidas* nas atividades de promoção social da Casa. Contando atualmente com a participação de 111 voluntários, entre 26 de janeiro de 2024 e 13 de dezembro de 2024, foram realizados 43 eventos semanais de assistência aos moradores em situação de rua. Atualmente, existem 1.208 moradores em situação de rua cadastrados.


Os investimentos realizados com vistas a suportar o projeto *Mãos Estendidas* em 2024 atingiram cerca de R\$ 35,3 mil destinados à aquisição de materiais e serviços, além de cerca de 2,5 toneladas em gêneros alimentícios. O atendimento tem sido realizado todas as sextas-feiras para uma média de 35 assistidos que recebem o amparo da Casa em diversas vertentes assistenciais, destacando-se as seguintes atividades:

Atividade	Periodicidade	2023		2024		Var. %	
		Qtde distrib.	Benefic.	Qtde distrib.	Benefic.	Qtde distrib.	Benefic.
Distribuição de Senhas - méd. 35 assistidos/sem	Semanal	1295	1295	1505	1505	16%	16%
Acolhimento	Semanal	1295	1295	1505	1505	16%	16%
Cadastro	Semanal	436	436	1208	1208	177%	177%
Guarda Volumes	Semanal	1295	1295	1505	1505	16%	16%
Entrega de Kits e roupas	Semanal						
Rol de roupas para lavar	Semanal						
Lavagem de roupas	Semanal						
Higienização (banho e corte de cabelo)	Semanal						
Café da manhã	Semanal	4440	3145	3780	2646	-15%	-16%
Grupo de Passes a distância e presencial (*)	Semanal	2995	2995	3053	3053	2%	2%
Contação de história	Semanal	925	925	1505	1505	63%	63%
Roda de conversa	Semanal	833	833	833	833	0%	0%
Oficina de artes (3 semanas no mês)	3 x no mês	773	773	1129	1129	46%	46%
Momento cultural - Diretoria de Artes (1x mês)	2 x ano	1295	1295	1505	1505	16%	16%
Almoço	Semanal	3960	2997	3570	3276	-10%	9%
Cuidando do Cuidador (3 vezes no ano)	3 x no ano						

(*) Passes para Assistidos, Voluntários e Coletivos.

Higienização, Limpeza e Doação de Roupas aos Assistidos (Quantidade distribuída)

Gênero/material	2022	2023	2024	Var 24/23 %
Kits de Banho para Assistidos (completo)	555	695	479	-31%
Kits de Banho para Assistidos (avulsos)	481	601	1.049	75%
Banhos Tomados	1.036	1.268	961	-24%
Cortes de Cabelo	323	510	444	-13%
Assistidos atendidos com Lavagem de Roupas	804	894	920	3%
Peças de Roupas Lavadas	4.200	4.649	3.533	-24%
Peças de Vestuário Femininas	219	355	114	-68%
Peças de Vestuário Masculinas	3.724	5.816	4.470	-23%
Mochilas	167	209	37	-82%
Cobertores	307	667	667	0%



Vale destacar, ainda, os trabalhos de orientação, encaminhamento e acompanhamento psicossociais prestados a 447 assistidos do projeto, cujas ações desenvolvidas ao longo do segundo semestre de 2024 podem ser identificadas nos demonstrativos a seguir.

Mãos Estendidas - Orientações, Encaminhamentos e Acompanhamentos


Ações realizadas	Total Geral
Entrevistas de Admissão a Assistidos do projeto	201
Acompanhamento a Assistidos do projeto	98
Entrevistas de Desligamento de Assistidos do projeto	20
Outras Orientações, Encaminhamentos e Acompanhamentos	311
TOTAL	630

Mãos Estendidas - Macroações

Orientações sobre	Qtde	%
Saúde Mental	73	23%
Saúde Física	52	17%
Emprego	43	14%
Benefícios Sociais do Governo	43	14%
Educação	40	13%
Emissão de Documentos	24	8%
Qualificação Profissional	13	4%
Saúde Espiritual	12	4%
Outras Orientações	11	4%
TOTAL	311	100%

As ações desenvolvidas pelos diversos grupos de produção/distribuição de alimentos da Casa em 2024, incluindo-se nessa estatística o trabalho de atendimento aos moradores de rua realizado pelo projeto *Mãos Estendidas*, possibilitaram o atendimento a cerca de 30 mil beneficiários, correspondendo a uma queda de 13% em relação ao ano anterior.

Alimentos Produzidos	Periodicidade	Unidade	2022		2023		2024		Grupo Responsável	Observações
			Qtde	Beneficiários	Qtde	Beneficiários	Qtde	Beneficiários		
Sopa - Distribuição	Mensal	litro	2.520	2.520	360	480	440	330	Ação Solidária Itapoã	Centro Espírita Gamaliel
Refeições/marmitas - Produção e Distribuição	Semanal	unidade	14.560	14.560	16.800	16.800	13.640	13.640	Jantinha (Marmitas)	Distribuição no Plano Piloto
Lanche (biscoito, bolo e suco)- Prod. e Distribuição	Quinzenal	unidade (kit)	7.280	5.200	4.800	4.800			Jantinha (Marmitas)	Distribuição no Plano Piloto
Sopa /marmitas e sobremesas (Prod. e Distr.)	Mensal	litro	2.880	2.880	5.004	3.120	5.004	3.120	Manhã Fraterna	Expansão da Samambaia
Refeições/marmitas com sobremesas	Sem. (3xmês)	unidade	10.800	10.800	3.600	3.600	7.549	7.549	Caravana do Amor	Distribuição no Plano Piloto e Valparaíso
Café/ Chá com Lanche	Semanal	unidade (kit)	3.600	3.600	4.440	3.144	3.780	2.646	Mãos Estendidas	+/- 35 assistidos, mais 20 volunt. e 30 empreg. Casa
Refeições com sobremesas	Semanal	unidade	2.700	2.700	3.960	3.000	3.570	3.276	Mãos Estendidas	+/- 35 assistidos, mais 20 volunt. e 30 empreg. Casa
TOTAL			44.340	42.260	38.964	34.944	33.983	30.561		



Outro foco de atuação importante no trabalho de visitas aos necessitados é realizado pelos 5 voluntários do Grupo de Evangelização na Papuda (Jerônimo Mendonça) às pessoas privadas de liberdade. De fato, semanalmente é realizada uma visita ao Centro de Detenção Provisória – CDP (Complexo da Papuda) / DF para cerca de 50 detentos/visita, visando ampará-los por meio da palavra, e oferecendo-lhes, principalmente a eles: esclarecimentos à luz da Doutrina; exemplos de superação; temas para reflexão; consolação; esperança; atenção individualizada, quando possível; estimular a reflexão sobre a Lei de causa e efeito; e despertá-los para mudanças interiores, assumindo uma postura cristã.

Vale destacar que esse grupo realiza visita aos internos do sistema prisional há mais de 20 anos, tendo como principais objetivos:

- ✓ Auxiliar pessoas que, frequentemente, foram esquecidas pela sociedade, mas que têm famílias, aflições e estão em período de grande sofrimento;
- ✓ Fortalecer a fé, a esperança e encorajar a caridade entre os internos, para suportar esse período tão difícil;
- ✓ Provocar a reflexão sobre a reforma íntima como forma de não retornar ao Sistema Prisional no após o momento da liberdade;
- ✓ Consolar e inspirar os irmãos que estão passando pelas dificuldades da privação de liberdade.

O público atualmente assistido é composto de presos do sexo masculino que cumprem pena em regime provisório, ou seja, que ainda não foram julgados pelos crimes que são acusados; mas é desejo do grupo que esse trabalho cresça e possa atingir cada vez mais pessoas nessa situação com a finalidade de plantar a semente do bem para que ela possa germinar e com tempo produzir frutos cada vez melhores

Em 2024 foi realizada a gravação do Programa Papo Espírita, bem como a participação de membros do grupo em audiências públicas na Secretaria de Segurança Pública e no Ministério Público do Distrito Federal. Adicionalmente foram realizadas palestras nas turmas de conclusão do ESDE para divulgação dos trabalhos realizados pelo Grupo Jerônimo Mendonça.

Ainda mantendo a vertente de ação assistencial, é relevante mencionar o trabalho desenvolvido pelos dois Grupos de Costura da DPS, compostos de 10 e 12 voluntários, respectivamente, sendo o primeiro responsável pela produção de 360 enxovais para recém-nascidos, e o segundo, além de 60 enxovais para recém-



nascidos, contribuiu também com peças de vestuário para a área, e casacos de frio e vestidos de idosas para Famílias assistidas e gestantes em estado de vulnerabilidade social da comunidade do DF e entorno. Os recursos alocados pela Casa e também pelos voluntários para a execução dessa missão atingiram cerca de R\$ 29,6 mil, correspondendo a uma expansão da ordem de 40,3% em relação ao ano anterior.

Grupos de Costura (10+12)

Itens Produzidos	2017	2018	2019	2020	2021	2022	2023	2024	Var 24/23 %
Peças de vestuário (shorts, saias, conjuntos de saia/blusa e vestido para crianças)	217	153	293	150	163	189	158	274	73%
Vestidos para idosas	32	35	45	43	66	40	46	30	-35%
Sacos de TNT para o Natal das Famílias (Máscaras Pandemia em 2020)		120	120	5000	0				
Enxovais (10 vol) (*)	360	360	360	181	191	460	360	360	0%
Bonecas de pano e palhacinhos (2 vol)		44	20						

Obs.: (*) Enxovais contendo 10 fraldas descartáveis, 2 pijamas de mangas curtas, 2 body com calcinha, 1 conjunto de moletom, 1 toalha, 1 cobertor, 2 cueiros de malha, 2 casaquinhos de flanela, 1 par de sapatos, 1 sabonete e 4 fraldas de tecido.

Em 2024 a *Campanha da Fraternidade – Auta de Souza* conseguiu obter resultados bastante significativos, além de arrecadar 64 itens de higiene, 162 brinquedos em geral, 5 livros e 120 reais em doações financeiras para contribuir na assistência às famílias carentes, crianças e idosos atendidos pela Casa. Paralelamente, os recursos arrecadados pela oficina do Artesão em 2024 atingiram cerca de R\$ 45,3 mil, os quais foram provenientes da feira de artesanato, dos produtos vendidos na Livraria e dos três dias de feira na Mostra de Arte e Cultura da Comunhão – MACES.

Campanha da Fraternidade – Auta de Souza (12)


Item / Quantidade	2017	2018	2019	2020	2021	2022	2023	2024	var 24/23 %
Gêneros Alimentícios									
Arroz, feijão, açúcar, sal, café, far. de trigo e de mandioca, etc.	83,0	127,0	114,5	17,3			83,0	82,0	-1%
Leite em pó	2,0	2,0	6,0	-	(*)	(*)	-	-	
Diversos (biscoitos, acocoiado, tempero, óleo, leite LV etc.)	28,0	9,0	69,0	13,0			7,0	26,0	271%
Cesta Básica	2,0	-	2,0	-			-	4,0	
Vestuários									
Roupas em geral	898,0	472,0	820,0	102,0			331,0	662,0	100%
Calçados	100,0	61,0	98,0	3,0	(*)	(*)	32,0	86,0	169%
Diversos (toalhas, fraldas, roupa de cama, bolsas etc.)	94,0	60,0	179,0	45,0			58,0	43,0	-26%

(*) Sem atividades em função da pandemia

Oficina do Artesão

Eventos / Recursos Arrecadados (em R\$)	2017	2018	2019	2020	2021	2022	2023	2024	Var 24/23 %
Feiras de Artesanato	19.477	12.533	12.805	-		30.394	29.198	13.538	-54%
Artesanatos vendidos na livraria/lojinha	3.463	4.576	2.711	2.485	14.598			8.181	
Feira de Artesanato (MACES)	24.358	26.072	15.178	-	-		21.634	23.599	9%
Barraca dos Brinquedos (MACES)	1.727	1.939	-	-					
Feira Artesanato e gulos. – Proj. Novo Horiz. (*)	1.030	1.558	-	-					
Recursos arrec. com sucatas, eletrodom., etc	10.253	6.502	-	-					
Total	60.307	53.179	30.693	2.485	14.598	30.394	50.832	45.318	-11%

(*) Recursos destinados à geração de rendas das famílias participantes



Os trabalhos desenvolvidos pelos 11 voluntários do *Grupo Contadores de Histórias* têm como foco de atuação o Hospital das Forças Armadas – HFA, em Brasília. O objetivo desse trabalho, que é desenvolvido todas as terças-feiras pela manhã, é levar aos pacientes internados em hospitais o consolo, o passe, atividades lúdicas, a fim de tornar o ambiente mais leve, alegre, harmonioso e terapêutico.

Paralelamente, esse grupo tem foco também em formar novos mediadores e contadores de histórias, bem como incentivar a leitura de forma prazerosa e construtiva, contribuindo para que a internação hospitalar se torne mais leve, alegre, agradável e terapêutica, além de propiciar aos pacientes e seus acompanhantes histórias lúdicas ou de fundo moral, visando uma reflexão e bate papo construtivos.

O Grupo possui cerca de 100 histórias catalogadas e adaptadas pela coordenação.


Número de pessoas beneficiadas: Média de 4 pessoas por enfermaria;

Média de 12 enfermarias por andar visitado;

Média de 6 andares por semana (tomando-se por base o HFA);

Total aproximado de 288 pessoas/semana, 1.152 pessoas/mês, 13.824 pessoas/ano.

Atividade	Periodicidade
Preparação das histórias	Semanal
Preparação das histórias distribuição dos voluntários contadores nos ambulatórios e emergências	Semanal
Histórias são colhidas e dobradas pelo grupo no dia presente. A quantidade de histórias colhidas é proporcional à quantidade de voluntários presentes. As histórias são distribuídas aos pacientes e acompanhantes quando solicitam.	Semanal
A história que será direcionada aos adultos é lida e comentada por todos em busca de um entendimento comum	Semanal
Prece inicial na sala ASAHFA	Semanal
Ambulatórios e emergências visitadas	Semanal
Um dos contadores de histórias se dirige ao responsável no caso da Oncologia para perguntar se há restrição ou precaução a ser tomada. Sempre usamos máscaras neste setor.	Semanal
Reunião final dos trabalhos daquele dia na ASAHFA	Semanal
Prece final na SASHFA	Semanal
Lanche- café da manhã de 3 em 3 meses para comemorarmos aniversários.	Esporádico




É importante destacar que no ano anterior ao de análise um novo grupo de contadores de estórias, contando com 25 voluntários, foi instituído pela Casa, cujo objetivo consiste fundamentalmente em consolidar e ampliar as oportunidades de trabalho para os contadores de histórias como forma de transmitir as mensagens do Evangelho, a ética, bem como atuar para a promoção do bem e dos valores humanos de forma lúdica, de forma a contribuir para o elevar da alma, para transmitindo alegria e beleza àqueles que participam das atividades, e ao mesmo tempo, convidar tantos narradores como participantes para um despertar maior da consciência.

No ano de 2024 foram realizadas duas oficinas de *contação de histórias* (27 a 28/01 e 20 e 21/07), bem como duas reuniões *online* e participação na oficina promovida pela FEDF “*Como extrair a força da história*”. Nesse exercício também foi realizado um encontro presencial do grupo (*Roda de contação*) e realizadas parcerias com as seguintes Instituições: Instituto do Carinho, Casa Batuíra, Casa de D. Diana, Orfanato Sagrada Face, Instituto Langerton e Lar Maria de Madalena.

São formadas parcerias com as instituições a partir de convite proveniente do grupo ou da própria Instituição. Após o contato, é acordada uma data mensal para realização da atividade. O grupo também atende convites para apresentações em datas comemorativas ou em eventos da própria Casa, como, por exemplo, a Mostra de Arte e Cultura – MACES, realizada no mês de setembro de cada ano.

Além de todas as ações de assistência e promoção social apresentadas anteriormente, convém destacar, ainda, o trabalho desenvolvido pelo Almoarifado da Comunhão, na armazenagem, organização, controle e distribuição de alimentos, material de higiene e limpeza, roupas e calçados em geral ao Nosso Lar, à Villa Cristã, além de mais 30 outras instituições espíritas e/ou beneficentes.

Ao longo dos últimos anos e no exercício em análise, o Almoarifado recebeu e distribuiu os seguintes bens:




Produtos Distribuídos	Unidade	2013	2014	2015	2016	2017	2018	2019	2020	2021	2022	2023	2024	var 24/23 %	var 24/13 %
Gêneros alimentícios	Ton	80	65	80	71	72	72	52	71	40	30	61	28	25	-69%
Material de limpeza	Ton	17	14	17	16	17	17	12	20	29	19	15	23	16	-4%
Artigos infantis e escolares	Unid mil	42	37	25	20	9	9	3	5	19	18	17	12	9	-78%
Calçados	Par	24.084	24.879	25.882	24.459	18.811	17.889	20.000	28.203	25.364	32.435	28.410	25.390	12	5%
Roupas de cama, mesa e banho	Unid mil	12	11	10	8	5	4	7	32	18	17	17	12	12	5%
Livros	Unid	4.009	8.829	7.980	3.862	1.749	1.667	4.091	538	4.310	6.432	1.981	-	-	-100%
Móveis	Unid	678	316	106	106	141	99	179	12	24	46	35	28	28	-96%
Vestuário	Pecas	232.442	223.969	224.490	190.087	147.515	120.240	445.156	167.804	188.220	184.660	197.302	197.302	7%	-15%
Material Sopa	Unid				4.300	60.375	57.700	10.274	11.102	3.058	57.524	28.510	28.510	50%	-50%
Utensílio Domésticos	Unid				2.532	2.880	2.096	10.522	16.547	13.464	10.793	12.225	12.225	13%	-11%
Material Enxoval Bebê	Unid										54.581	48.814	48.814	-11%	-92%
Eletrodomésticos	Unid	344	28			2			8	22		21	28	33%	-100%
Material escolar	Kg	1.900	462	134	134	134			7.706						

Os gêneros alimentícios, materiais de limpeza e higiene e os recursos financeiros repassados ao Nosso Lar nos últimos anos estão demonstrados na tabela a seguir.

Produtos p/ Nosso Lar	Unidade	2016	2017	2018	2019	2020	2021 (*)	2022	2023	2024 (*)	var 24/23 %	var 23/16 %
Artigos infantis e escolares	Unid	2.000	1.000	318	1.022	1.945	1.752	2.469	1.128	1.345	19%	-33%
Calçados e acessórios	Par	449	393	1.566	1.745	4.512	2.057	3.214	2.732	3.240	19%	622%
Roupas de cama, mesa e banho	Kg	307	148	186	490	2.879	3.024	2.406	1.288	1.592	24%	418%
Eletrodomésticos	Unid	1			7							
Gêneros alimentícios	Kg	2.214	1.359	3.750	1.862	1.673	5.400	7.038	4.512	3.813	-15%	72%
Material de construção	Unid	7										
Material de higiene e limpeza	Kg	746	1.228	1.556	1.323	1.732	3.175	3.577	2.304	2.697	17%	262%
Móveis	Unid	1										
Utensílios domésticos	Unid	415	353	195	286	1.224	1.728	1.760	1.058	1.128	7%	172%
Vestuário	Pç	4.115	3.650	9.536	10.586	24.591	15.611	22.221	16.470	19.297	17%	369%
DOAÇÕES/PARCELIAS NA ALOCAÇÃO DE RECURSOS	R\$	144.000	144.000	144.000	168.000	168.000	314.000	168.000	168.000	222.000	32%	54%

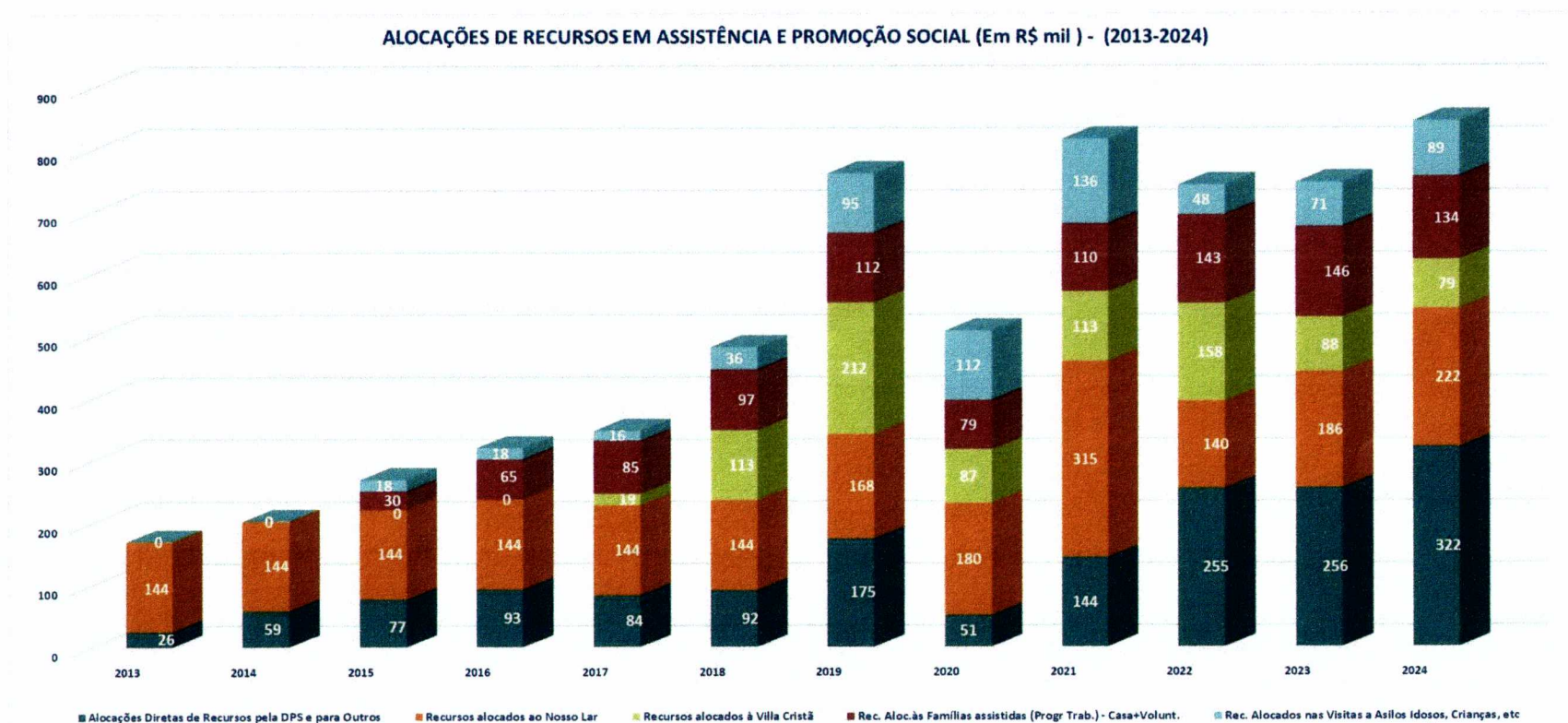
(*) Em 2021, inclui R\$ 194 mil ref. valor líquido a favor do N. Lar de sorteio veículo 0 km doado p/ Comunhão. Em 2024, inclui doação carro C3 (70 mil) que propiciou mais de R\$ 200 mil no sorteio do N. Lar

É importante mencionar que, em 2024, além das doações mensais concedidas ao Nosso Lar, a Casa entregou também àquela Instituição um veículo Citroen modelo C3 zero Km para ser sorteado e proporcionar recursos adicionais importantes à melhoria de sua gestão econômico-financeira. Todos os itens doados ao Almoxtarifado são distribuídos às famílias, Nosso Lar, Villa Cristã, Bazar da Comunhão e 30 Instituições. Os gêneros alimentícios doados às Instituições são



aqueles que estão com data de validade próxima do vencimento e os itens que normalmente não fazem parte das cestas que vão para as famílias assistidas pela Casa.

Finalmente, cumpre informar, ainda e em síntese, que as alocações de recursos financeiros (excluídos as doações de bens materiais, de gêneros alimentícios e de higiene e limpeza, etc.) em Assistência e Promoção Social ao longo dos últimos onze anos realizados pela Comunhão, bem como dos voluntários que delas participam podem ser observadas no gráfico a seguir.





3.4 – Outras Atividades

Além das grandes linhas de ação da Comunhão, objeto de detalhamento nas páginas anteriores, merecem destaque também algumas outras atividades desempenhadas pelos órgãos de assessoramento da Presidência da Casa, instituídos com o fito de apoiar a gestão no cumprimento das finalidades estatutárias da organização.

Nesse sentido, os trabalhos realizados por essas assessorias tem permitido que, por um lado, a Casa desenvolva suas atividades devidamente apoiada por especialistas de determinadas vertentes do conhecimento científico, como é o caso, p. ex., da assessoria jurídica nas questões relacionadas à Lei e ao Direito, da assessoria de apoio doutrinário, de planejamento etc. e, por outro, contribuir para que inúmeros projetos que ampliam e/ou melhoram a prestação de serviços e benefícios aos diversos frequentadores da Comunhão possam ser implementados, como as atividades da assessoria de tecnologia da informação, dos trabalhos desenvolvidos pela produtora na elaboração de diversos produtos midiáticos que contribuem sobremaneira para a difusão da doutrina espírita pelo mundo, por meio do *Youtube*, redes sociais, *facebook*, etc.

Assim, cumpre informar que a Assessoria Jurídica, vinculada à Presidência, tem por missão prestar assessoria jurídica à Comunhão, no âmbito administrativo e jurisdicional, nas questões relacionadas à Lei e ao Direito. Ao longo de 2024 foram realizadas as seguintes atividades:

- a) assessoria na revisão de algumas normas da Comunhão;
- b) análise jurídica dos contratos, acordos ou ajustes firmados pela Comunhão;
- c) elaboração de pareceres diversos em matéria interna da Comunhão, mais especificamente sobre situações de interpretação das normas que disciplinam as atividades da Instituição, à luz do estatuto e das leis vigentes;
- d) assessoria na aplicação da Lei Geral de Proteção de Dados Pessoais (Lei 13.709, de 14.08.2018) no âmbito da Comunhão;
- e) assessoria na realização da Assembleia Geral Ordinária da Comunhão;
- f) acompanhamento junto aos advogados voluntários, responsáveis pela defesa da Casa, em processos judiciais em que a Comunhão faça parte.


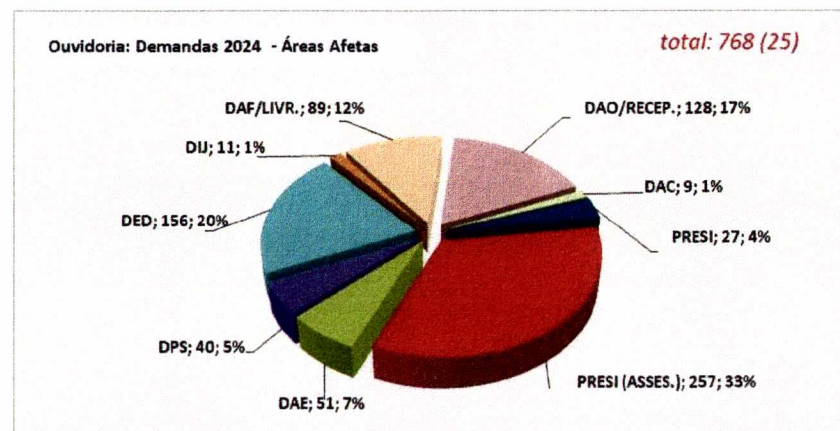


Coube à Ouvidoria, ao longo de todo o exercício em análise, manter um permanente canal de comunicação entre a direção, os trabalhadores e os frequentadores da Comunhão, criando condições técnicas, materiais e humanas para isso, inspirados no espírito evangélico preconizado por Jesus e nos postulados da Doutrina Espírita.

Vale salientar que nesse exercício o público continua se manifestando fortemente com respeito aos aspectos de restabelecimento geral das atividades da Casa, cabendo destacar que as cinco demandas de maior incidência responderam por aproximadamente 59% do total, quais sejam: Cursos oferecidos pela DED (145); Palestras (141); AFI (105); Passes (37) e Precos/Pomadas/ Doações (14).

Sob esse aspecto, entende-se que o índice recebido de correspondências foi realmente alto superando em 8,6% as observadas no ano de 2023, atingindo a maior marca histórica dos últimos onze anos com 743 representações, sendo 65 por caixas de sugestões e as demais por e-mails.

As áreas mais demandadas junto à Ouvidoria foram a Presidência e suas Assessorias, a DED e a DAO, respondendo por 284, 156 e 128 representações, respectivamente, compreendendo cerca de $\frac{3}{4}$ do total de representações junto a Casa.

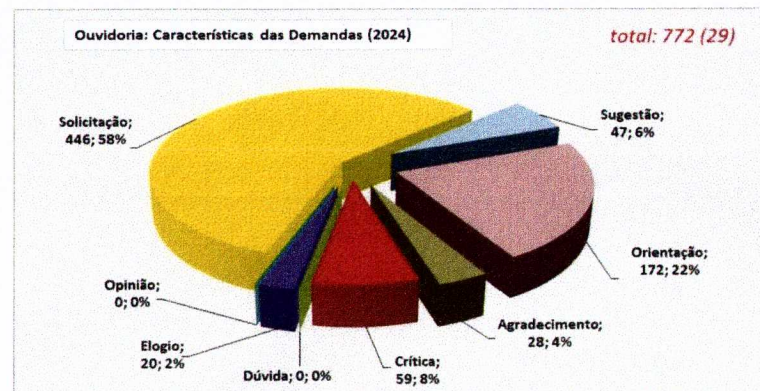


As solicitações e as críticas respondem pela maioria das manifestações recebidas pela Ouvidoria em quase toda a série histórica. No entanto, nos últimos três anos, destacam-se as solicitações e os pedidos de orientação, as quais responderam por aproximadamente 80% do total de demandas no período 2022-2024. A seguir são retratadas as características das ocorrências registradas pela Ouvidoria no exercício em análise.

Características das Demandas


Tipo	2013	2014	2015	2016	2017	2018	2019	2020	2021	2022	2023	2024	part 24 %	var 24/23 %	var 24/13 %
Agradecimento	1	1	3	3	6	2	1	7	0	7	15	28	4%	87%	2700%
Crítica	115	75	56	56	47	48	54	11	1	44	53	59	8%	11%	-49%
Dúvida	21	12	6	37	11	5	17	8	2	0	0	0	0%		
Elogio	16	13	9	11	10	13	16	3	2	12	15	20	3%	33%	25%
Opinião	4	10	7	12	4	4	10	0	0	0	0	0	0%		
Solicitação	152	82	96	125	92	81	111	79	13	276	396	446	58%	13%	193%
Sugestão		58	44	48	45	50	46	4	2	28	55	47	6%	-15%	
Orientação	0	0	0	0	0	0	0	0	0	114	161	172	22%	7%	
Total	309	251	221	292	215	203	255	112	20	481	695	772	100%	11%	150%

Obs: 29 demandas receberam mais de uma classificação.

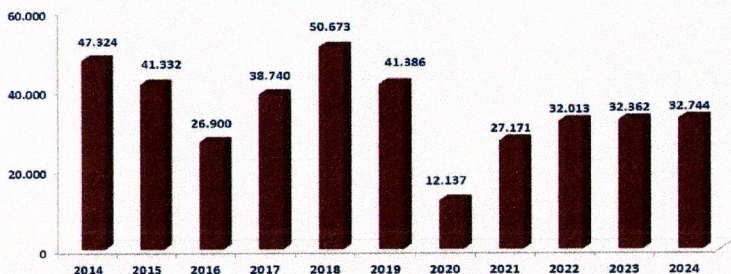


É importante destacar, ainda, as ações levadas a efeito pela Assessoria da Pomada do Vovô Pedro, responsável pela produção e distribuição para todo o Brasil e grande parte do mundo de potinhos da pomada. De fato, esta pomada, ademais de ser distribuída para inúmeros frequentadores e diversos Grupos da Casa, é fornecida para aproximadamente 75 instituições espíritas e não espíritas de Brasília e Regiões do Entorno e, ainda, para diversas cidades localizadas em outros Estados do País, principalmente para o Sul, onde não tem Posto de fabricação, além de ser enviada para vários países, dentre os quais: Estados Unidos, Suíça, Portugal, Colômbia e diversos países da África.

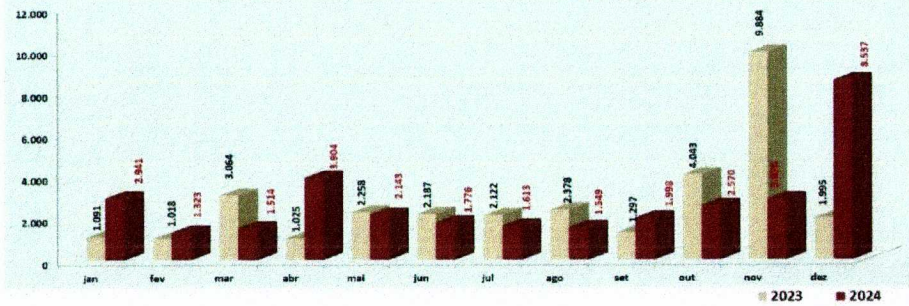
Em 2024 foram produzidas 30.597 unidades da Pomada do Vovô Pedro e distribuídas 32.744 unidades, o que corresponde a uma média diária de 91 potinhos distribuídos, o que representa um crescimento de apenas 1,2 % na quantidade distribuída em relação ao ano anterior (32.362 potes distribuídos). Os gráficos a seguir demonstram a evolução histórica da quantidade de potes distribuídos, bem como sua sazonalidade mensal observada nos dois últimos anos.



Pomada Vovô Pedro - Quantidade Distribuída




Distribuição Mensal da Pomada Vovô Pedro



Os trabalhos desenvolvidos pela Assessoria de Desenvolvimento Institucional estão voltados à promoção de iniciativas planejadas e oportunas que contribuam diretamente com a manutenção e ampliação qualificada e sustentável da capacidade de atendimento da Casa. Em 2024, o foco de atuação dessa Assessoria consistiu em analisar conteúdos instrucionais para ofertar um Programa de Desenvolvimento do Desempenho de Funcionários, Voluntários e Lideranças e dar continuidade aos estudos relativos à proposta de uma política de segurança da informação.

Ao longo de 2024 a Assessoria de Tecnologia da Informação - ATI buscou proporcionar contínuas melhorias para os recursos de tecnologia disponíveis na Casa e necessários ao bom andamento das diversas Áreas, dentre as quais destacam-se as seguintes ações:

- ✓ Entrada em produção do Sistema de Controle de Tratamentos da Comunhão (set/24);
- ✓ Instalação de câmeras de segurança no terraço;
- ✓ Entrada em produção do Sistema de Gestão de funcionários e associados (jul/24);
- ✓ Instalação de rede e computadores em diversas dependências da Casa, bem como de intranet e Wi-fi;
- ✓ Racionalização do parque de impressoras e Aquisição de equipamentos de Headset, webcams e caixas de som;
- ✓ Melhorias na rede internet com troca de switches, migração de contas e de mudanças na velocidade da rede, com significativas reduções de custos e aumento de produtividade; etc.



3.5 – Resultados Econômico-Financeiros

Analisando-se o desempenho econômico-financeiro da Comunhão ao longo dos últimos dez anos e, em especial, o exercício de 2024, terceiro ano do terceiro mandato da atual gestão, pode-se constatar que as receitas auferidas permitiram a cobertura de todas as despesas realizadas pela Casa para fazer frente aos inúmeros compromissos finalísticos da Comunhão, sem que se fizesse necessária a utilização do fundo de segurança financeiro instituído desde 2014.

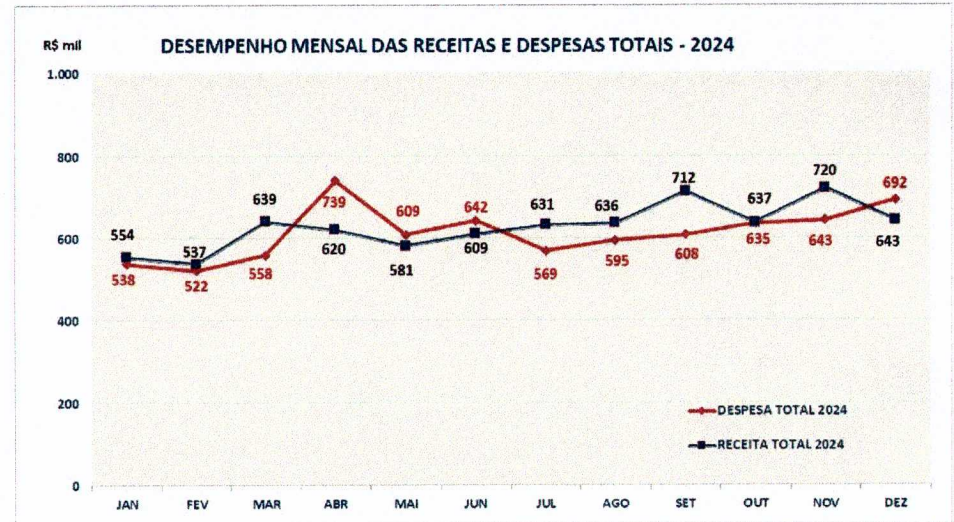
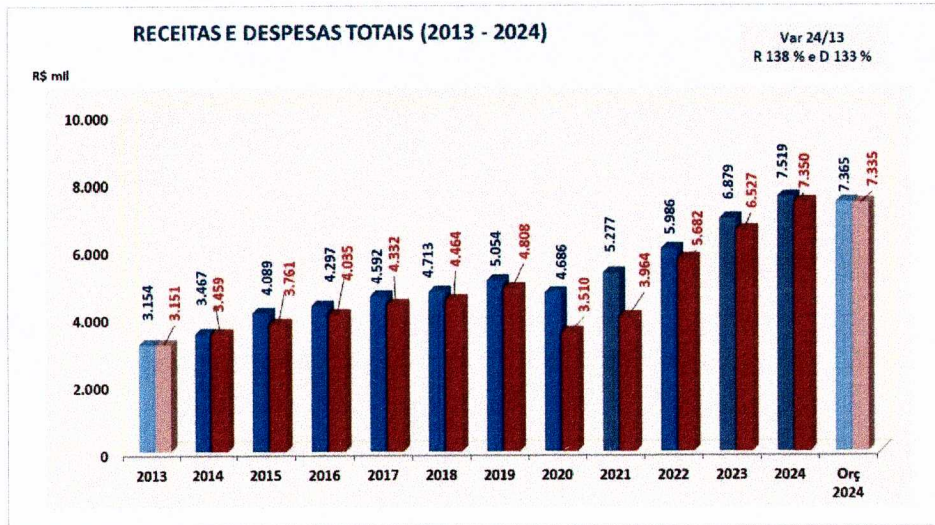
Efetivamente, desde aquele exercício, a Comunhão tem procurado manter o equilíbrio econômico-financeiro da Casa de forma a não comprometer as reservas técnicas necessárias a uma boa prática de gestão financeira, bem como adotado uma política de investimentos compatível com os resultados obtidos nos respectivos exercícios.

No ano de 2024 constata-se a revitalização das atividades da Casa com maior intensidade, com os consequentes reflexos no desempenho econômico-financeiro da organização. De fato, comparativamente com o exercício anterior, observa-se que as receitas atingiram a R\$ 7.518,9 mil, correspondendo a um crescimento da ordem de 9,3%, impactadas fortemente pela manutenção de uma contribuição forte de doações e mensalidades aliada à entrada de recursos provenientes de receitas de bazar e livraria, além da ampliação significativa das receitas de cafeteria.


Do mesmo modo, à semelhança do que se pode verificar nas receitas do ano em foco, as despesas também foram significativamente expandidas nesse exercício, com expansão da ordem de 12,6% se comparadas a 2023, retomando, assim, padrões de custeio mais compatíveis com as necessidades reais da Casa e em um cenário que se assemelha àquele observado no período pré-pandêmico. Tal ampliação de gastos é justificada fortemente pelas contratações de novos quadros, necessários à sustentação das atividades finalísticas; pela expansão dos custos de mercadorias para responder, similarmente, ao crescimento das receitas da livraria e da cafeteria, bem como pela ampliação das despesas administrativas, indispensáveis ao equilíbrio adequado entre a manutenção das instalações em resposta ao elevado nível de investimentos realizados nos últimos onze anos.

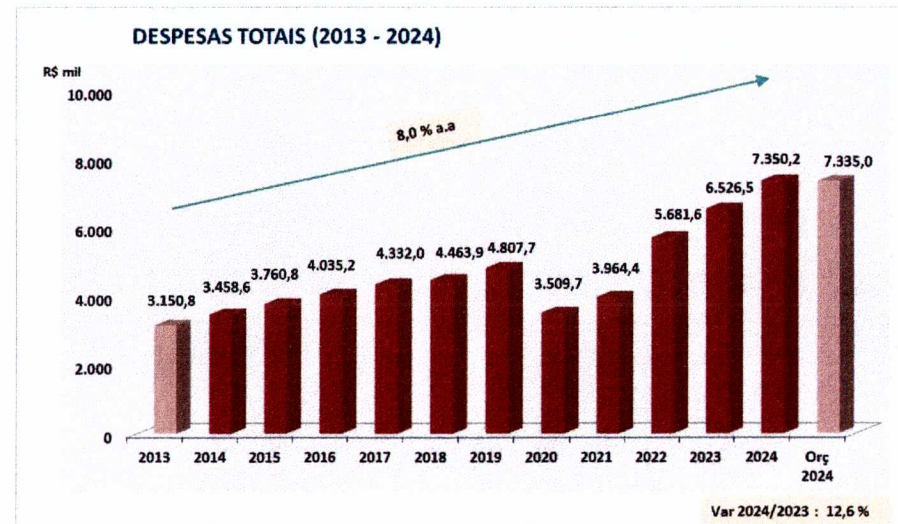
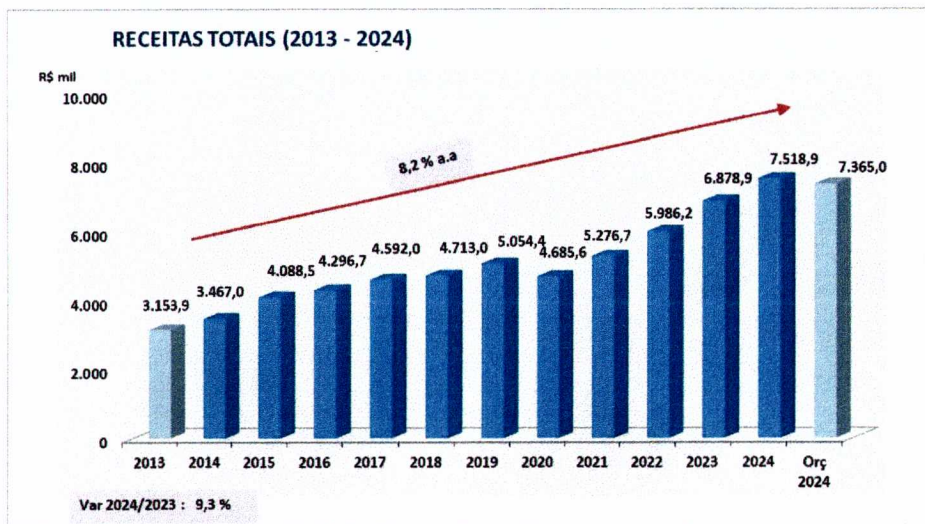


Na realidade, os dispêndios globais em 2024 atingiram R\$ 7.350,2 mil, representando um gasto adicional de cerca de R\$ 823,7 mil em relação ao ano anterior, dos quais 81% são provenientes do crescimento das despesas com pessoal e encargos e administrativas. O gráfico a seguir apresenta o comportamento das receitas e despesas da Casa nos últimos onze anos. Quanto ao comportamento sazonal das receitas e despesas mensais observadas em 2024, vale salientar que, durante quase todo o período, as receitas auferidas suplantaram as despesas realizadas.




Ao longo do período 2013-2024 a taxa de crescimento médio anual das receitas situou-se em torno de 8,2% a.a., suplantando a taxa média anual das despesas, cuja variação média foi da ordem de 8,0% a.a., explicada fortemente pela expansão das despesas com pessoal e encargos, representando aproximadamente 53,9% do total de gastos, juntamente com as despesas administrativas, as quais são decorrentes, em grande parte, da significativa expansão da infraestrutura da Casa, e, ainda, pelo robusto aumento nas despesas com promoção social na Casa, de cerca de 12,6% a.a., em média.



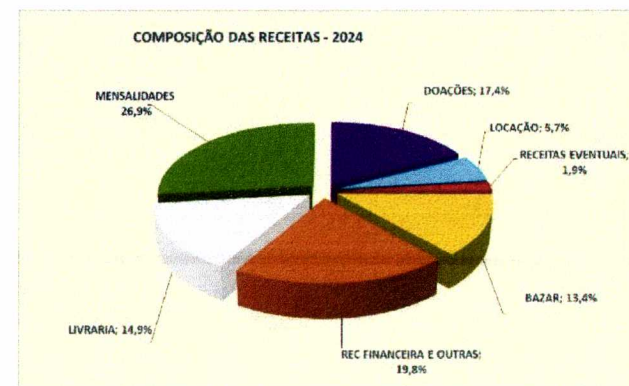
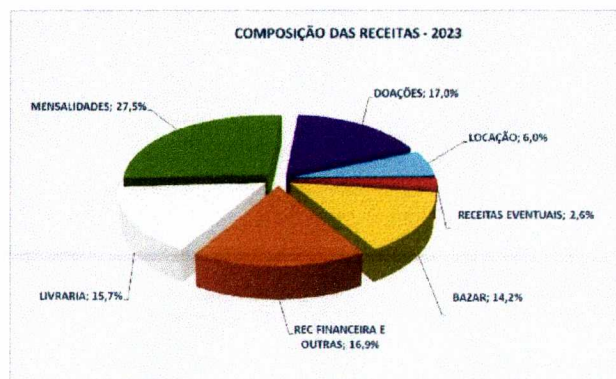
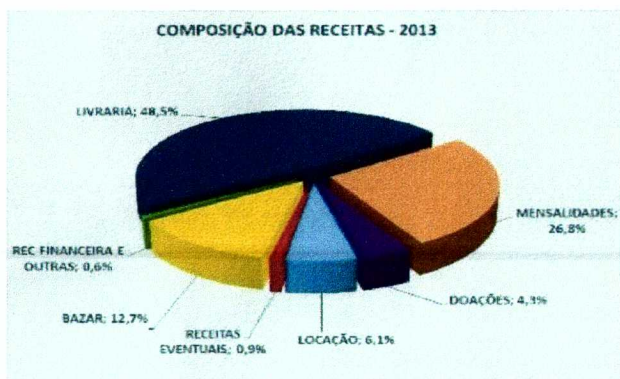


O resultado líquido da Comunhão em 2024 atingiu a cifra de R\$ 168,7 mil, restaurando os níveis de superávits que a Instituição vinha obtendo nos últimos anos, excluída dessa análise o período pandêmico 2020-21. Em termos globais, tal desempenho econômico no exercício em análise é proveniente, mais uma vez, dos seguintes fatores principais: nas receitas, em virtude da manutenção das doações substanciais e do crescimento substantivo das receitas de bazar, cafeteria e mensalidades, que representaram um adicional de caixa de R\$ 661,1 mil, e, nas despesas, pela expansão dos gastos com as despesas de pessoal e encargos, decorrentes do acordo coletivo e da ampliação do efetivo para fazer frente à expansão geral da Casa, como também pelo aumento das despesas administrativas levadas a efeito em 2024.

A seguir, são detalhados alguns aspectos do desempenho econômico-financeiro da organização nos últimos onze anos, com especial atenção para os resultados obtidos em 2024 nas principais rubricas de receitas e despesas em comparação ao que se observou no ano de 2023.




No período 2013-2019, respeitadas as pequenas oscilações em suas representatividades em relação à receita total, as três rubricas de receitas: da Livraria, de Mensalidades e do Bazar constituíam as principais fontes garantidoras de recursos de manutenção da Casa; em 2020 e 2021 essa composição foi alterada pela entrada significativa de recursos de doações para fazer frente aos impactos no desempenho econômico-financeiro da Casa em função da pandemia. Em 2024, observa-se que a receita total auferida atingiu a marca de R\$ 7,5 milhões, apresentando uma composição entre as rubricas mais próxima da distribuição histórica, mas ainda fortemente influenciada pelas doações e pela expansão das outras receitas (cafeteria), conforme pode-se observar nos gráficos a seguir.

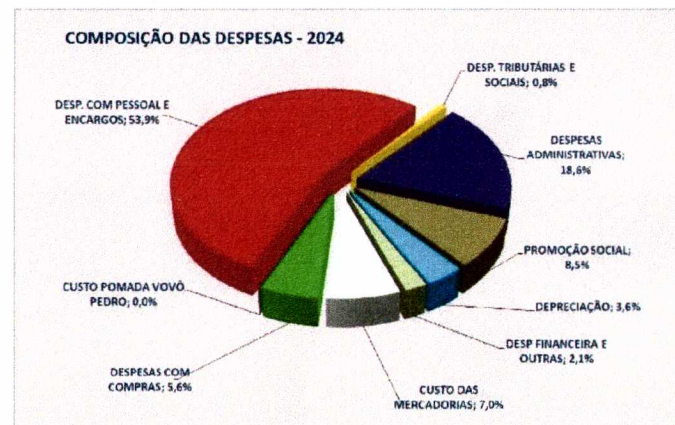
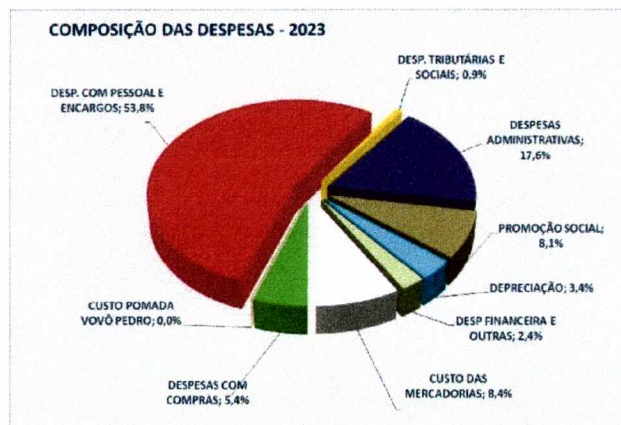
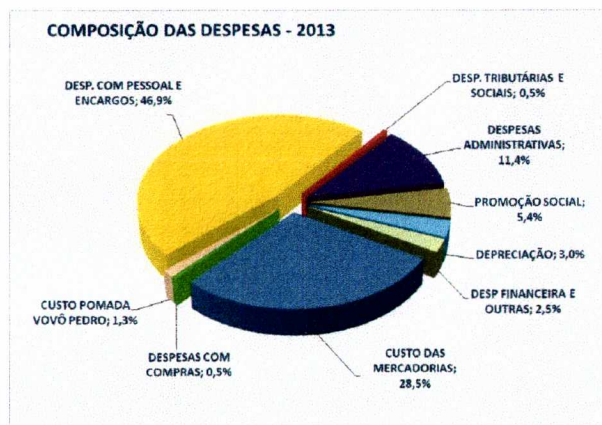


No que se refere às despesas, verifica-se em 2024 uma elevação de 12,6% nessa rubrica em comparação ao exercício anterior, refletindo um gasto total da ordem de R\$ 7.350,2 mil.

Em realidade, no período 2013-2019, o crescimento médio anual da despesa total atinge aproximadamente 7,3% a.a., representando uma elevação média anual de cerca de R\$ 276 mil, justificada fundamentalmente pelos gastos com pessoal e encargos, que respondem por mais de 50% dos dispêndios globais, como também pela significativa ampliação das despesas com assistência e promoção social, duplicadas no ciclo em análise. No período pandêmico 2020-21, observa-se uma redução drástica nas despesas globais, explicada basicamente pela substantiva queda no efetivo da Casa, aliada à redução do custo de mercadorias e demais despesas.

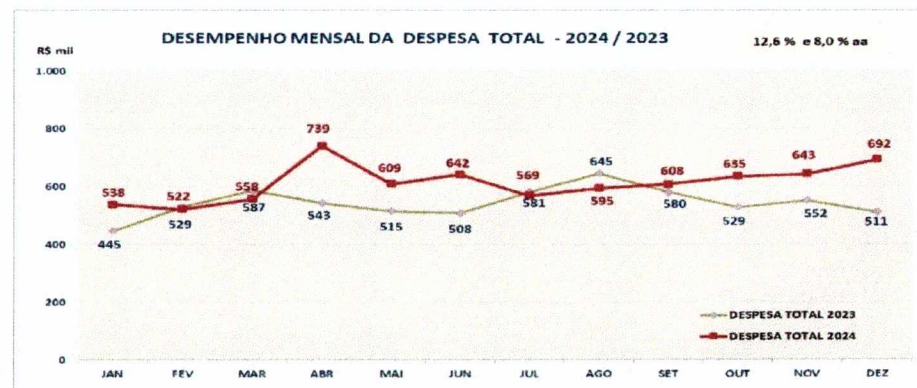
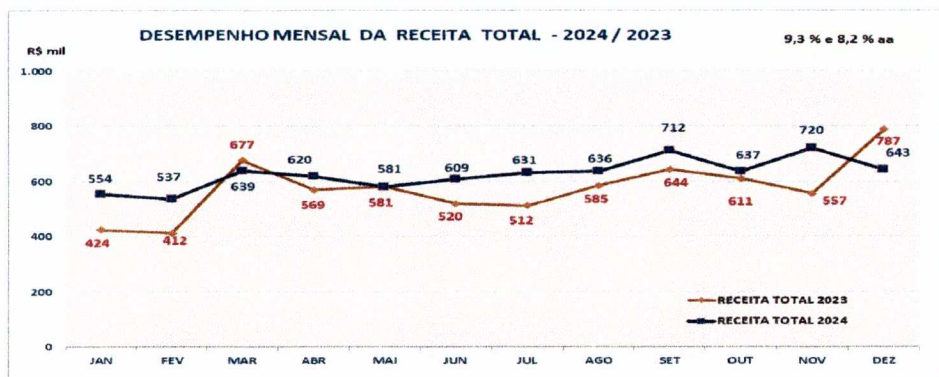


Em 2024, pode-se notar a plena retomada das atividades gerais da organização e, por conseguinte, da elevação dos dispêndios globais, refletida em grande parte na ampliação do efetivo da Casa e na expansão das despesas administrativas, bem como dos custos de mercadorias para a livraria e cafeteria. De fato, em uma análise de longo prazo, compreendendo o período 2013-2024, percebe-se que essas rubricas de despesas (pessoal e encargos, despesas administrativas e custo de mercadorias) respondiam por aproximadamente 87% dos dispêndios globais no início do período de análise (2013) e, atualmente, giram em uma mesma proporção (85%), apesar de se verificar uma significativa alteração na estrutura desses gastos, especialmente nos custos de mercadorias, hoje explicadas fortemente pelos insumos da cafeteria.

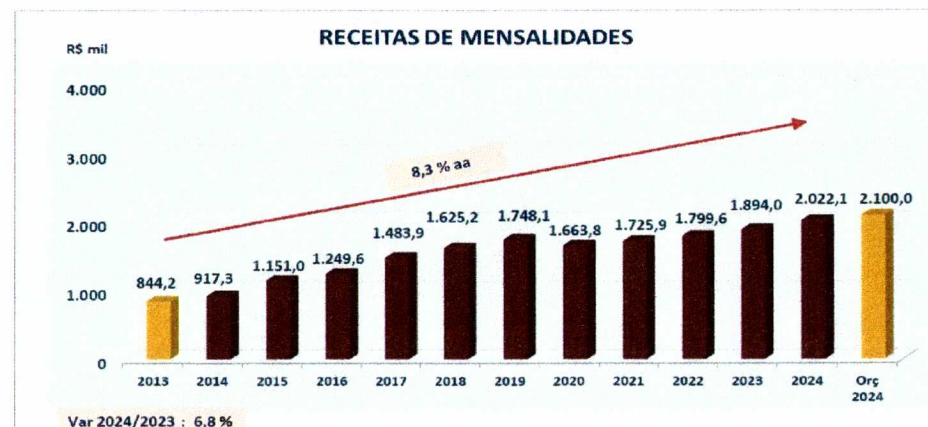


Em 2024, a média mensal de recursos arrecadados atingiu cerca de R\$ 626,6 mil, representando um crescimento de R\$ 53,3 mil mensais se comparados a 2023. Por outro lado, as despesas situaram-se em torno de R\$ 612,5 mil mensais, demonstrando um aumento médio mensal nos níveis de despesa da ordem de R\$ 68,8 mil, o que implicou em ampliação de gastos da ordem de R\$ 825 mil se comparados àqueles realizados pela Casa no ano anterior.



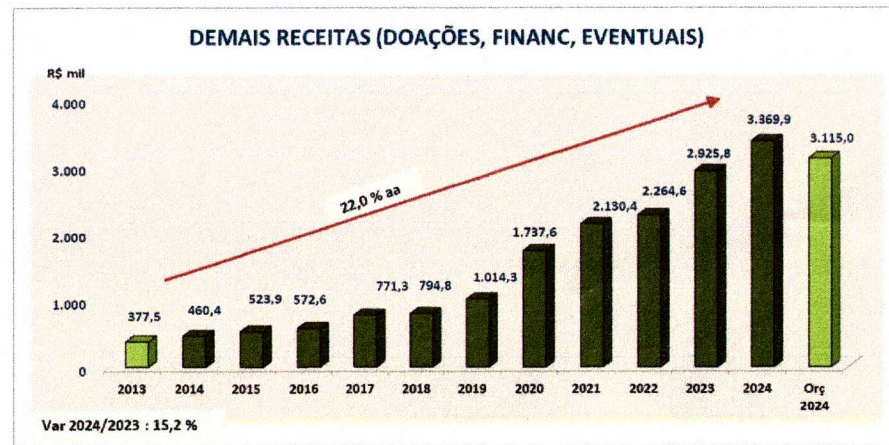


As vendas da Livraria em 2024 apresentaram um comportamento similar ao observado no exercício anterior atingindo a cifra de R\$ 1.118,8 mil. Cabe acentuar, no entanto, que, desde 2015, observava-se uma queda gradativa nessa rubrica, cuja participação na receita total reduziu-se de 49% em 2014 para apenas 15,7% nesse exercício. No entanto, nos últimos dois anos, testemunha-se uma retomada gradativa na expansão das vendas de livros espíritas, demonstrada na estabilização dos níveis de vendas alcançados nos últimos três anos *vis-à-vis* a taxa média anual de queda de -2,8% a.a. no período global de análise (2013-2024).



Atualmente, a principal fonte de recursos da Comunhão são as receitas de mensalidades, provenientes das contribuições dos associados, cujos recursos tem-se constituído em fundamentais e imprescindíveis à manutenção básica das atividades. Em 2024 essa receita atingiu a marca de R\$ 2,0 milhões, correspondendo a uma ampliação de R\$ 128 mil em relação a 2023, o que representa um aumento da ordem de 6,8%. Paralelamente, convém destacar que a expansão média anual nos últimos onze anos dessas receitas situou-se em aproximadamente 8,3% a.a., ratificando o elevado comprometimento dos associados na busca pela plena sustentação econômica da Casa.

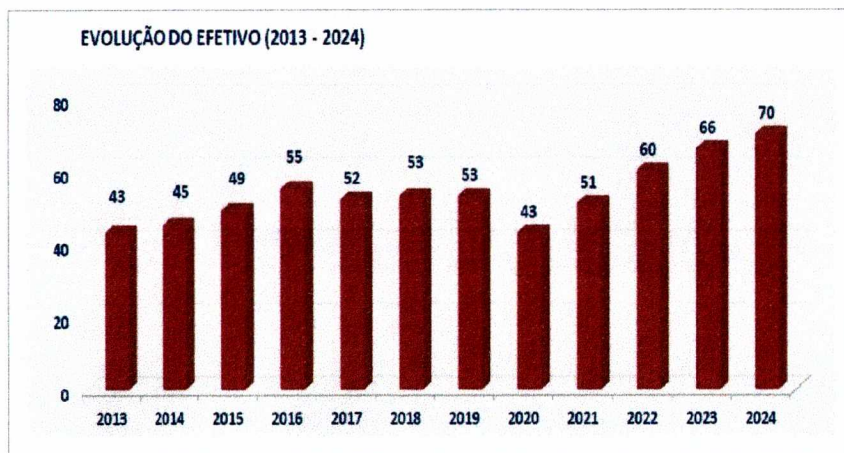
No período 2013-2024 as receitas do Bazar apresentaram um crescimento médio anual significativo, da ordem de 8,7% a.a. Entretanto, nesse, há que se observar que nos últimos três exercícios os níveis de receita de bazar têm apresentado desempenho similar.



As demais receitas auferidas pela Casa são provenientes de doações financeiras, receitas eventuais de mostras e feiras, rendimentos de aplicações financeiras, despesas recuperadas, aluguéis de espaço físico da Casa, além de outras receitas, estas provenientes fundamentalmente da cafeteria. Esses recursos alcançaram cerca de R\$ 3,37 milhões no ano em análise, suplantando em 15,2% as receitas obtidas no exercício anterior, o que representou um acréscimo de cerca de R\$ 444,1

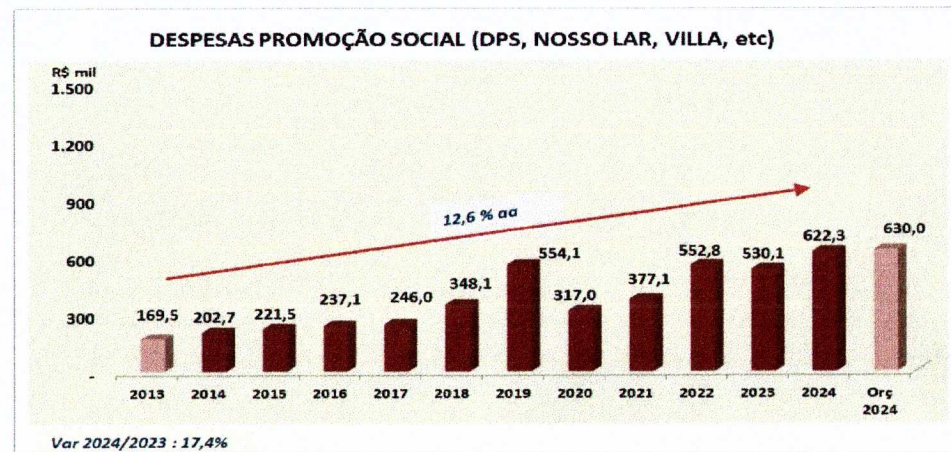
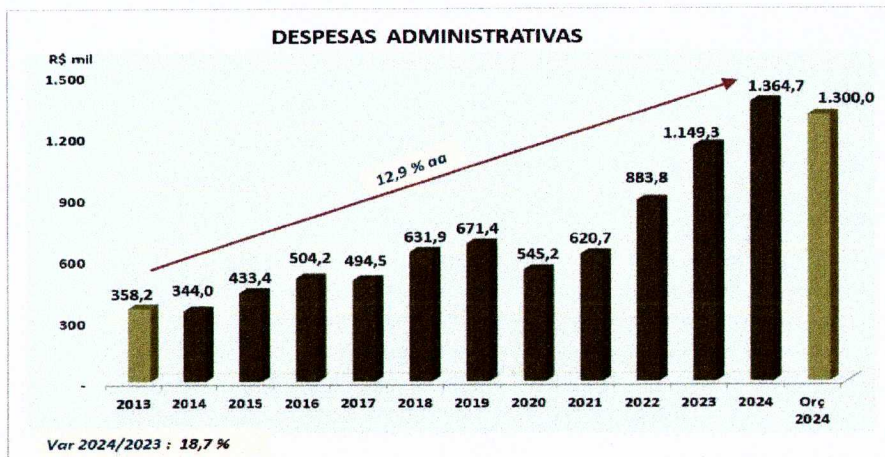
mil. Sob a perspectiva de longo prazo (2013-2024), fica demonstrada a substancial elevação desse conjunto de receitas, que saíram de R\$ 377,5 mil em 2013 para R\$ 3.369,9 mil em 2024, o que corresponde a um crescimento nesse período de quase nove vezes, explicadas especialmente pela significativa ampliação das doações a partir de 2020, bem como pelas receitas auferidas após a implantação da cafeteria.

Quanto às despesas da Casa, destaque-se as despesas com pessoal e encargos que respondem por 53,9% dos gastos totais, tendo atingido em 2024 a cifra de R\$ 3,96 milhões, suplantando em aproximadamente R\$ 453 mil ao dispendido em 2023, o que representa uma variação de 12,9%. Em uma análise mais ampla, contemplando o período 2013-2024, tem-se um crescimento médio anual da ordem de 9,4% a.a., explicada, dentre outros fatores, pela ampliação do quadro de pessoal - especialmente nos três últimos anos -, e seus consequentes reajustes salariais, bem como pelo *turnover* de empregados e suas consequentes indenizações.



Nesse exercício, as despesas administrativas atingiram a R\$ 1.364,7 mil, o que representa uma variação positiva da ordem de 18,7% em relação a 2023. Nos últimos onze anos, o aumento médio anual atingiu a 12,9% a.a., justificado em boa medida pela robusta realização de investimentos ao longo de todo o período, as quais ampliaram sobremaneira a infraestrutura da Casa, com a consequente expansão nas demandas de reparos, manutenção e limpeza.

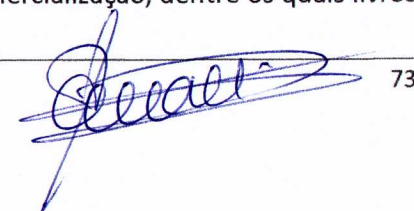




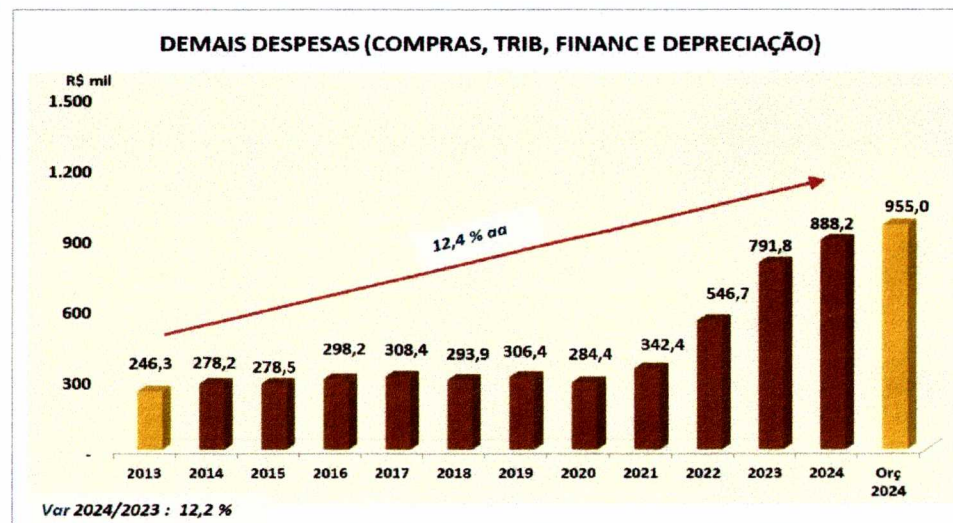
No tocante aos dispêndios com assistência e promoção social, é importante mencionar a elevação contínua e gradativa dos níveis dessas despesas no período em análise, refletida na taxa média de crescimento anual da ordem de 12,6% a.a. observada nos últimos 11 anos, o que significa dizer que nesse período as alocações de recursos da Casa em assistência e promoção social subiram 267%, demonstrando, assim, a estrita observância da Comunhão às estratégias fixadas em seu planejamento.

Em 2024, os dispêndios com assistência e promoção social atingiram R\$ 622,3 mil, o que corresponde a uma variação de 17,4% em comparação ao ano anterior. Vale salientar, no entanto, que tais alocações são bastante significativas quando comparadas com os recursos líquidos - após a dedução dos custos de operação -, que a Comunhão dispõe para ampliação e modernização da Casa com vistas a dar cumprimento, com qualidade, às demais atividades finalísticas estabelecidas em seu Estatuto.

As atividades de comercialização da Livraria apresentaram um excelente desempenho nos últimos três anos em relação ao cenário de queda observado em toda a série histórica. Paralelamente, o comportamento das despesas com aquisição de produtos da Livraria - produtos para comercialização, dentre os quais livros




adquiridos junto às diversas editoras espíritas do país – não teve um comportamento similar, conforme pode-se verificar pela redução de -6,1% em relação ao ano anterior. Apesar dessa melhoria, ainda se registra, na análise de longo prazo, o agravamento de um cenário de quedas contínuas registrado na taxa média anual de cerca de -5,0% a.a., o qual se encontra totalmente correlacionado ao desempenho das receitas da Livraria.



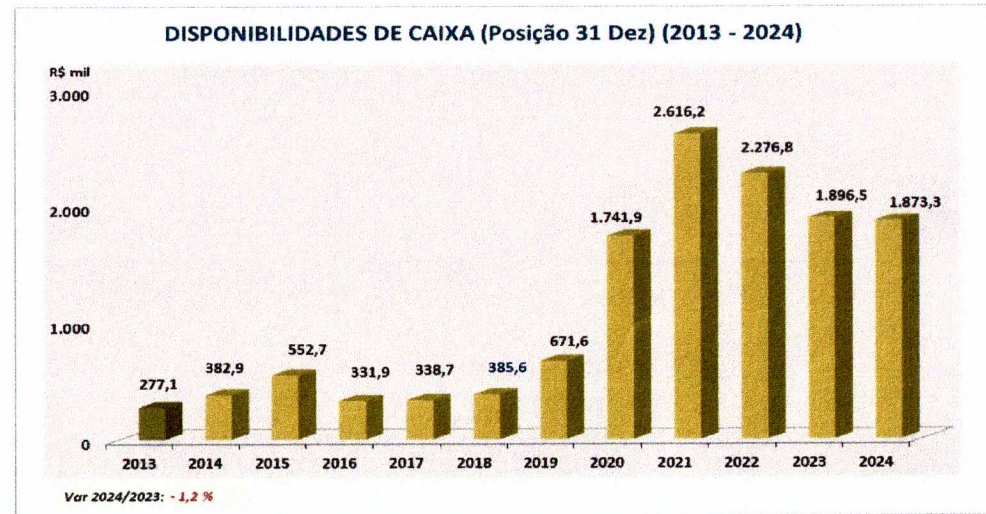
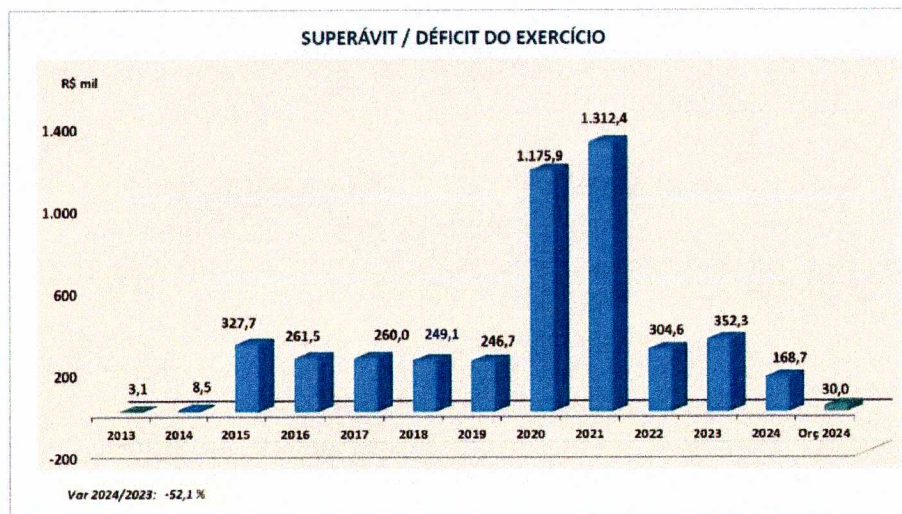
Os demais gastos efetivados pela Comunhão, em 2024, totalizaram R\$ 888,2 mil, representando uma variação positiva da ordem de 12,2% em comparação ao mesmo período do ano passado, o que corresponde a um acréscimo de despesas da ordem de R\$ 96,4 mil. Vale salientar, no entanto, que 58% dessa ampliação é proveniente de maiores gastos na aquisição de insumos para a cafeteria, em virtude da substantiva expansão de suas atividades no exercício em análise.

No período 2013-2024 ressalta-se uma taxa média de crescimento anual da ordem de 12,4% a.a. nesse agrupamento de despesas. Tais despesas são originadas de gastos com fretes de mercadorias, tributos, despesas financeiras, insumos para a cafeteria, além das despesas com depreciação.



Por fim, cumpre destacar o resultado positivo de R\$ 168,7 mil obtido pela Comunhão nesse exercício, explicado, fundamentalmente, pela manutenção, em patamar elevado e significativo, das receitas provenientes de doações, pela pontualidade e elevação das contribuições de associados pagantes, bem como pela entrada substancial de recursos provenientes das atividades do bazar, livraria e cafeteria. Vale ressaltar, ainda, o resultado líquido de R\$ 112,7 mil proveniente das ações desenvolvidas no âmbito da Mostra de Arte e Cultura – MACES em 2024, realizada entre 06 e 08 de setembro do exercício em análise.

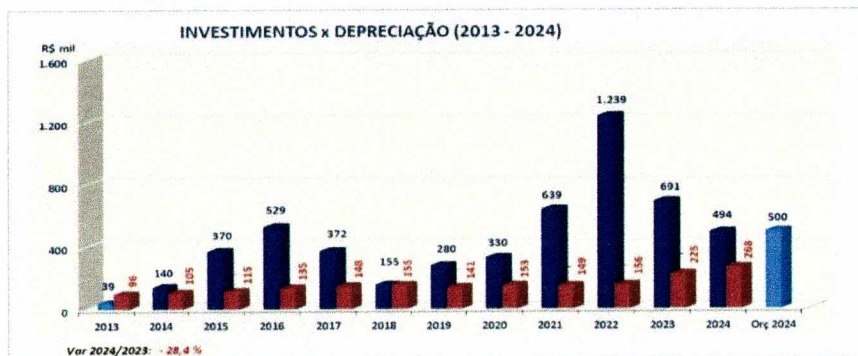
Paralelamente, é importante mencionar que a consolidação de resultados positivos ao longo desses últimos onze anos, aliada à entrada extraordinária de recursos, em 2021, provenientes da alienação de lotes no montante de R\$ 580 mil, tem possibilitado a realização dos investimentos que se fazem necessários ao melhoramento contínuo da infraestrutura da Casa, permitindo o cumprimento de sua missão institucional com maior efetividade.



Sob o enfoque estritamente financeiro, a Instituição tem procurado sustentar e, quanto possível, ampliar sua capacidade de responder aos compromissos de caixa. O índice de liquidez corrente demonstra uma singular estabilidade na administração financeira, onde se pode constatar que a Comunhão possui R\$ 1,60 de cobertura para cada R\$ 1,00 de dívida, mesmo após a intensa alocação de recursos em investimentos nos últimos exercícios.



De fato, especialmente em 2022 e em 2023, os dispêndios de capital foram intensificados de forma a dar cumprimento à decisão da Assembleia Geral quanto à alocação dos recursos provenientes da alienação de imóveis da Casa. Nesse sentido, além de R\$ 1,2 milhões em 2022, foram investidos R\$ 690,6 mil em 2023, sendo que metade deles em benfeitorias. É relevante asseverar que essa política de administração econômico-financeira, buscando sempre a consecução de importantes superávits, tem permitido que, na última década, substanciais investimentos em ampliação e modernização da infraestrutura da Comunhão estejam sendo suportados, em grande parte (89 %), pelo superávit acumulado de R\$ 4,67 milhões obtidos nesse período.



PRINCIPAIS INVESTIMENTOS - 2024 (*)	(R\$ mil)			TOTAL
	Benfeitorias	Móv. e Utensílios	Máq. e Equipptos	
Moveis planejados em MDF para diversos setores, Mesas e Banquetas p/ Cafeteria		76,0		76,0
Aquis. Gerador, filmadora e Equipptos p/ Produtora; Comput. e Equipptos p/ ATI; Apar. Ar Condicionados, e Materiais p/ Refriger. Salas de Passes; e Equippto p/ Cafeteria e Máq. Lavar Piso			228,0	228,0
Concl. Instal. Bazar; Expansão do Café e Instal. Câmara fria; Obra / Reforma instal. Salas de Passes; e Exp. Instal. Almoarifado	148,0			148,0
TOTAL	148,0	76,0	228,0	452,0

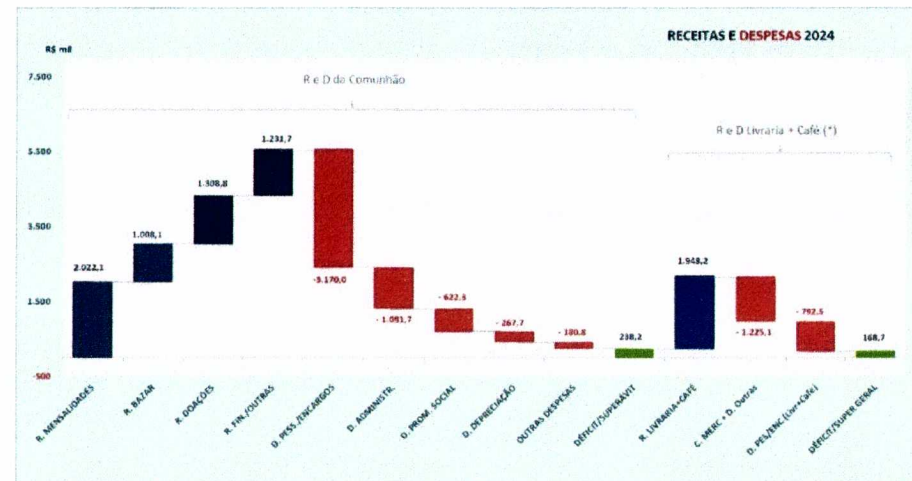
(*) Valores aproximados

Na verdade, tais investimentos atingiram o montante de R\$ 5,2 milhões no período 2014-2024, correspondendo a um investimento médio anual de cerca de R\$ 476,3 mil, o que representa uma reposição de quase três vezes a depreciação média anual (R\$ 159,1 mil), conforme pode-se identificar nos demonstrativos retromencionados.

INVESTIMENTOS 2024 (R\$ mil)	jan	fev	mar	abr	mai	jun	jul	ago	set	out	nov	dez	TOTAL
Benfeitorias	15,2	11,3	31,6	37,8	17,8	10,9	8,8	5,4	9,1	12,4	-	-	160,3
Móveis e Utensílios	5,8	23,5	-	3,7	15,4	1,4	-	7,5	4,3	16,1	4,0	8,1	89,8
Máq. E Equipptos	-	25,5	13,6	15,0	5,0	-	16,4	-	-	14,5	11,3	94,3	195,7
Ferram e acessórios	-	-	-	-	-	-	-	6,2	-	-	-	-	6,2
Eqptos Informática	-	2,9	1,8	4,2	9,0	1,6	-	22,9	-	-	-	-	42,4
TOTAL	21,0	63,1	47,0	60,8	47,2	14,0	25,2	42,1	13,3	43,0	15,3	102,4	494,4
Part %	4%	13%	9%	12%	10%	3%	5%	9%	3%	9%	3%	21%	100%
Part. Acum. %	4%	17%	27%	39%	48%	51%	56%	65%	67%	76%	79%	100%	



Adicionalmente, à semelhança do que é adotado em exercícios anteriores, analisando-se o desempenho econômico-financeiro da Comunhão separadamente ao observado pela Livraria+Cafeteria (a partir de 2023), conforme premissas gerais de rateio de alguns dispêndios entre os dois entes, quais sejam as despesas de frete, administrativas e financeiras, tem-se que a performance da Casa, analisada de *per si*, apresenta um superávit de cerca de R\$ 238,2 mil em 2024 que, após a inclusão do resultado da Livraria+Cafeteria, totalizam um resultado líquido positivo de R\$ 168,7 mil para a Casa nesse exercício.



As perspectivas de receitas e despesas para 2025 levam a uma expectativa de geração de caixa para investimentos de aproximadamente R\$ 50 mil, enquanto as demandas básicas de investimentos giram em torno de R\$ 500,0 mil anuais, em média, demonstrando a necessidade de busca contínua de novas perspectivas de geração de caixa para fazer face ao desenvolvimento da Comunhão.

Por fim, convém ressaltar o significativo valor que a Administração atribui em se dar o devido conhecimento aos associados, bem como a todos aqueles que frequentam a Casa, sobre a atual situação econômico-financeira, bem como da importância da geração dos recursos necessários à manutenção e expansão das atividades da Comunhão Espírita de Brasília.

4 – Conclusão

Dois mil e vinte e quatro foi o terceiro ano do terceiro mandato da atual gestão, representando, portanto, onze anos de grandes transformações nas diversas atividades finalísticas, estatutariamente fixadas para nossa Comunhão Espírita de Brasília, com reflexos também significativos no seu desempenho econômico-financeiro. De fato, o ano de 2024 caracterizou-se pela plena e firme retomada de inúmeras ações realizadas pela Casa em diversas vertentes de sua atuação, transformando todos nós, trabalhadores voluntários comprometidos com o labor e os mais diversos irmãos alcançados pela prestação de serviços desta Casa de Caridade Espírita-Cristã, em pessoas melhores.


Pôde-se observar os grandes resultados alcançados pela Comunhão, oriundos do valoroso empenho despendido pelos milhares de tarefeiros voluntários nas mais diversas áreas de atuação, fomentando o conhecimento e a égide espírita a outros milhares de irmãos privados de acolhimento e de amparo nas suas mais caras necessidades, sejam de ordem material e/ou espiritual.

Registre-se a alegria por esta Casa do Caminho não ter faltado nas difíceis horas em que a Humanidade fora acometida pela pandemia, mantendo suas portas abertas, recebendo os muitos irmãos que se viram em sofrimento, necessitados de orientação e tratamento espirituais, seja presencial, seja *online*. E isto só foi possível graças ao desprendimento de corações valorosos, que escutaram o chamado de Jesus para que os seus filhos fossem acolhidos e amparados. Esta postura de nossa Casa fez reverberar por toda a sociedade o compromisso dos espíritas de servirem ao Cristo em quaisquer condições, aceitando Jesus muito além das palavras.

Gratidão a todos irmãos que fazem parte da Família Comunhão e trabalham incansavelmente para que o Consolador esteja presente em todos os corações da Terra, esta nossa amada morada.

Que as bênçãos do Pai e do Cristo se façam presentes em cada lar, em cada coração.

Fraternalmente,



ADILSON MARIZ DE MORAES
Presidente
Diretoria-Geral e Conselho Diretor