



000134678

Relatório de Atividades

Comunhão Espírita de Brasília

2023



Adilson Mariz de Moraes
Presidente

Conselho Diretor (Período 2022 – 2026)

Presidência

Maria Luiza Bezerra de Melo
Vice-Presidente

Comissões Permanentes

Assistência Espiritual

Conselheiro João Leal Neto
Conselheira Lisieux de Maria G. Bittencourt
Diretora de Assistência Espiritual
Walmirene Campos Barroso de Brito

Atendimento e Orientação

Conselheiro Durval Moraes de Castro
Conselheiro Tomaz José Ferreira da Rosa
Diretor de Atendimento e Orientação
Evani Bueno da Silva

Infância e Juventude

Conselheiro Gil Braga
Conselheira Haydée Pereira Bastos
Diretora da Infância e Juventude
Cláudia Maria Lima Stein

Administrativa e Financeira

Conselheira Maria do Carmo de Freitas Mariz
Conselheiro Edimar Luiz da Silva
Diretor Administrativo e Financeiro
Paulo Cesar Lopes de Souza

Estudos Doutrinários

Conselheiro Átila do Sacramento Prata
Conselheiro Herculano Pereira Bastos
Diretora de Estudos Doutrinários
Luciana Couto da Silva

Promoção Social

Conselheira Analice Thomaz de Souza Maya
Ferreira
Conselheira Carla Daniela Leite Negócio
Diretora de Promoção Social
Maria Tereza Carvalho

Arte e Cultura

Conselheiro Sérgio de Barros Castro
Conselheira Neuza Zapponi de Mello
Diretor de Arte e Cultura
Germana Magalhães Carsten

Conselho Fiscal (Período 2022 – 2026)

Presidência CF


Albanir de Carvalho Júnior

Conselheiros

Rita de Cássia Luna Barros Perrone Campos
Tassiana Nunes Garcia

SUMÁRIO

1 – Apresentação	4
2 – Introdução	6
3 – Principais Realizações	7
3.1 – Formação, Educação e Difusão da Doutrina Espírita.....	8
3.2 – Atendimento, Orientação e Assistência Espiritual	35
3.3 – Assistência e Promoção Social	47
3.4 – Outras Atividades.....	62
3.5 – Resultados Econômico-Financeiros.....	67
4 – Conclusão	80




1 – Apresentação

A Comunhão Espírita de Brasília, fundada em 16/01/1961, há 63 anos, vem apresentar o seu Relatório de Atividades desenvolvidas durante o exercício de 2023. A Comunhão é uma associação com personalidade jurídica de direito privado, de caráter religioso, científico, filosófico, beneficente, cultural, educacional e de assistência e promoção social, sem fins econômicos e lucrativos, conforme consta no Art. 1º do seu Estatuto, e tem como Missão promover o ser humano, facilitando-lhe o acesso ao conhecimento da Doutrina Espírita, amparando-o e ofertando-lhe os meios para a vivência cristã.

E, cumprindo com as suas finalidades estatutárias, oferece estudo, prática e difusão da Doutrina Espírita; promove a prática da caridade espiritual, moral e material, por todos os meios ao seu alcance, em benefício de todos, sem distinção de qualquer espécie, seja de raça, cor, sexo, posição social, religião ou de outra natureza; realiza assistência à maternidade, à infância, à juventude e à velhice, bem como a promoção social de modo geral, inclusive com a produção e dispensação gratuita de produtos farmacêuticos, tudo de acordo com a legislação em vigor e dentro das suas possibilidades e presta serviços gratuitos aos usuários da assistência e promoção social sem qualquer discriminação, de forma planejada e sistemática; promove atividades educacionais e culturais através de estudos e pesquisas, práticos ou teóricos, da Doutrina Espírita codificada por Allan Kardec; integra o Movimento Espírita, estreitando os laços de solidariedade e fraternidade com todos os adeptos da Doutrina Espírita.

No cumprimento de suas atribuições, o Conselho Diretor da Comunhão apresenta as atividades desenvolvidas pela Casa, ao longo de 2023, com a colaboração estimável de trabalhadores, associados e voluntários.

Agradecemos a Deus, a Jesus e aos amigos espirituais as inúmeras possibilidades de trabalho que nos são ofertadas, proporcionando-nos ações as mais diversas em benefício da Sociedade, tornando o nosso Planeta mais saudável, mais humano.




Que possamos honrar toda a infraestrutura disponibilizada para exercermos um trabalho de qualidade na lide espírita, confortando os sofredores e esclarecendo o verdadeiro sentido da vida à Luz da Doutrina dos Espíritos.



ADILSON MARIZ DE MORAES
Presidente
Diretoria-Geral e Conselho Diretor

2 – Introdução

O presente Relatório sintetiza as atividades realizadas pela Comunhão Espírita de Brasília durante o ano de 2023, apresentando uma síntese dos trabalhos desenvolvidos na Casa, bem como exibe prestação de contas e demais atos administrativos para apreciação da Assembleia Geral, como previsto no Inciso I do Art. 22 do Estatuto da Comunhão Espírita de Brasília.




3 – Principais Realizações

A Comunhão Espírita de Brasília, em sua estratégia de atuação para sustentação e ampliação da Doutrina dos Espíritos por todos os povos e em especial ao povo brasileiro, e, ainda, objetivando viabilizar o cumprimento de suas finalidades estatutárias, tem sua estrutura organizacional contemplando sete diretorias, além de órgãos de assessoramento à Presidência, que, em conjunto e harmonicamente, tem, ao longo dos anos, procurado dar efetividade ao cumprimento de sua missão institucional.

A seguir serão detalhados os resultados alcançados pela Comunhão no exercício de 2023, comparativamente ao observado em 2022, bem como caracterizando sua evolução ao longo dos últimos dez anos de gestão. Seu detalhamento obedecerá às grandes linhas de atuação da organização, possibilitando identificar-se, por um lado, o processo de expansão da formação, educação, orientação e assistência espirituais desenvolvidos na Casa e, por outro, as ações de assistência e promoção social, prestadas por associados voluntários, nas diversas regiões administrativas do Distrito Federal.

Além desses aspectos, constatam-se, ainda, diversas ações de divulgação da Doutrina por meio de palestras, eventos culturais e de uso da mídia para difusão do conhecimento além-fronteiras.

Sob outro enfoque, apresentam-se os resultados econômico-financeiros obtidos no exercício em análise, possibilitando identificar-se as necessidades e possibilidades de atuação da Casa *vis-à-vis* as limitações orçamentárias presentes em qualquer organização, bem como o desempenho econômico-financeiro observado na Casa ao longo dos últimos dez anos.



3.1 – Formação, Educação e Difusão da Doutrina Espírita

Uma das grandes finalidades da Comunhão estabelecidas em seu Estatuto consiste em estudar, praticar e difundir os ensinamentos da Doutrina Espírita, por todos os meios disponíveis, de conformidade com os princípios básicos estabelecidos na Codificação de Allan Kardec e nas obras subsidiárias. Adicionalmente, promover atividades educacionais e culturais através de estudos e pesquisas, práticos ou teóricos, da Doutrina Espírita codificada por Kardec.

Neste sentido, com vistas a dar cumprimento a esse processo de formação, educação e difusão da doutrina espírita, a Comunhão instituiu duas Diretorias: a Diretoria de Infância e Juventude - DIJ e a Diretoria de Estudos Doutrinários - DED, e uma Assessoria: a Assessoria de Comunicação e Eventos – ACE e, ainda, mais recentemente, a Diretoria de Arte e Cultura – DAC, responsável por desenvolver a integração do artista espírita que frequenta a Casa, visando promover a arte nas suas mais variadas formas. A DIJ, com o foco na formação do ser desde criança até a juventude e, a DED, com atuação voltada para a formação do adulto, por meio da realização de cursos sistematizados no conhecimento espírita básico ao aprofundado.

Com relação ao processo de difusão da Doutrina Espírita, foi constituída a Assessoria de Comunicação e Eventos (ACE), vinculada à Presidência, com o objetivo de organizar e controlar a comunicação dentro da Casa e dinamizar os inúmeros eventos, inclusive mediante a oferta de produtos midiáticos para a divulgação da Doutrina Espírita.

Os atendimentos dedicados à infância e juventude estão sob a direção da DIJ que se incumbe, de acordo com os Estatuto e Regimento Interno da Comunhão de *“despertar e desenvolver nas crianças e jovens de 3 meses a 18 anos de idade a prática de atitudes espírita-cristãs, por intermédio do programa de Evangelização, a partir dos ensinamentos de Jesus”*.

Esta Diretoria cumpriu, mais uma vez, em 2023, seu objetivo geral de promover o conhecimento dos ensinamentos morais do Evangelho de Jesus à luz da Doutrina Espírita para crianças e jovens de 3 meses a 18 anos, que frequentam a Casa.



As atividades desenvolvidas pela DIJ foram realizadas aos sábados, de 04.03.2023 a 02.12.2023. Os contatos com as famílias dos alunos matriculados se deram durante todo o ano, por meio de grupos de *Whatsapp*, formados por turma.

As aulas de evangelização ocorreram da seguinte forma:

1ª) Para os alunos das turmas do Maternal (3 meses a 3 anos de idade) as atividades ocorreram de forma presencial durante o ano num turno de aulas, das 15h45 às 16h45.


2ª) Para os alunos das turmas do Jardim Amarelo (4 anos) à Juventude 3 (18 anos) os evangelizadores trabalharam com aulas presenciais, em dois turnos (das 14h30 às 15h30 e das 15h45 às 16h45).

3ª) Para os pais/responsáveis foram praticadas reuniões presenciais nos mesmos horários das aulas das crianças e jovens.

Para harmonização do grupo, semanalmente, aos sábados, foram realizados estudos de trechos de "O Evangelho Segundo o Espiritismo", das 13h40 às 14h e, quinzenalmente, das 17h30 às 18h30, do mês de abril ao mês de novembro, foram efetuados encontros do grupo "Aprendizes do Evangelho Edgard Armond", estudando a obra "Evolução em Dois Mundos" de André Luiz, psicografada por Francisco Candido Xavier. Em todas as turmas foram cumpridos os programas das aulas e as atividades se desenvolveram muito bem.

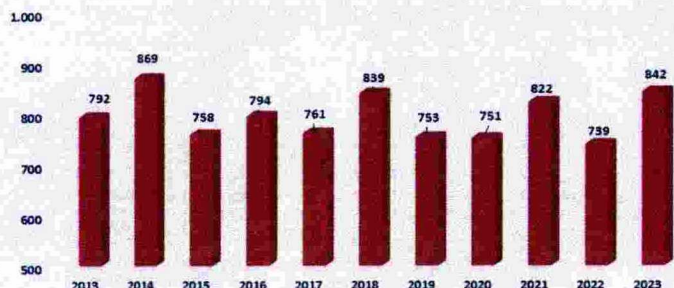
Em 2023 foi finalizado o cadastramento dos alunos matriculados na DIJ, em atendimento ao que prevê a Lei Geral de Proteção de Dados - LGPD. Foi também realizado, entre 11.02.23 e 25.03.23, o Curso de Formação de Evangelizadores, dividido em 05 módulos de 1h30 de duração, com a participação de 43 voluntários da DIJ e de outras Casas Espíritas.

O atendimento às famílias para matrícula de alunos novos ocorreu de forma presencial. O quadro de matrículas em 2023 apresentou um acréscimo de 14% em relação ao exercício anterior, conforme pode-se verificar no quadro a seguir. Destaque-se a elevação de quase 100% em relação ao ano anterior nas doações



levadas a efeito pelos pais dos alunos, representando um montante de R\$ 32,6 mil, além de cerca de 143 litros de leite em pó/longa vida, os quais foram utilizados para atendimento ao Nosso Lar ou às famílias assistidas pela Casa.

Infância e Juventude Espírita - Alunos Ativos



MATRÍCULAS

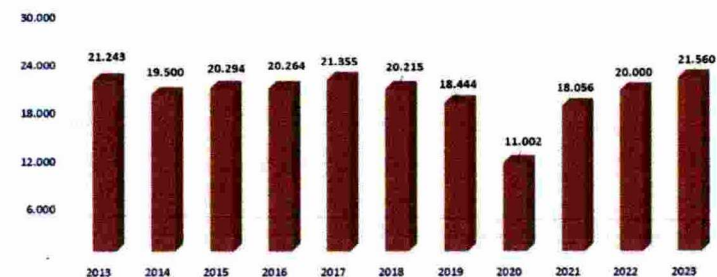
Item	2013	2014	2015	2016	2017	2018	2019	2020	2021	2022	2023	Part %	var 23/22 %
Novas Famílias	192	169	192	144	166	191	150	70	77	238	253	30%	6%
Novos Alunos	234	213	236	180	206	229	188	111	83	315	367	44%	17%
Inclusão Irmãos	27	21	18	22	18	29	30	19	7			0%	
Reativação	55	110	115	124	150	89	91	39	19			0%	
Total Alunos ativos	792	869	758	794	761	839	753	751	822	739	842	100%	14%
DOAÇÕES													
Leite em Pó (kg)		307	282	285	264	250	274	6		107	109		2%
Leite Longa Vida (l)		196	207	180	646	550	566			95	34		-64%
Arrecad. R\$ mil (pais)								R\$ 6,9	R\$ 13,5	R\$ 16,5	R\$ 32,6		97%

A tabela e o gráfico abaixo demonstram a evolução da frequência de alunos ativos, representando uma expansão de 8% se comparada a 2022. Vale destacar, ainda, a redução expressiva de 67% na frequência dos alunos do maternal em relação ao ano anterior pela exclusão, em 2023, do atendimento virtual.

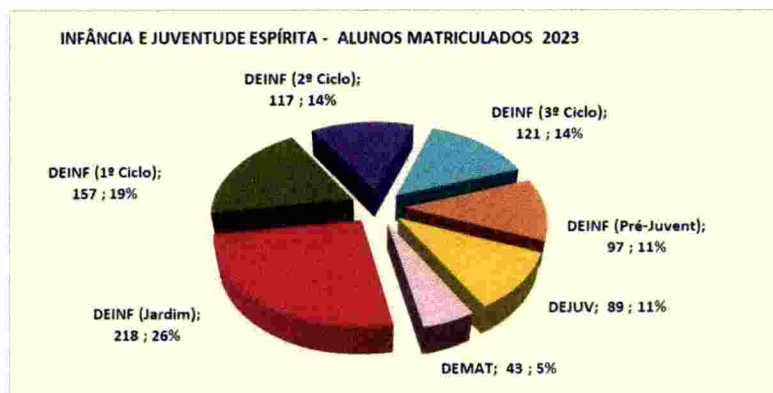
INFÂNCIA E JUVENTUDE ESPÍRITA - FREQUÊNCIA

Frequência	2013	2014	2015	2016	2017	2018	2019	2020	2021	2022	2023	Part %	var 23/22 %	var 23/13 %
Maternal						150	563	867	1.554	2.880	960	4%	-67%	540%
Infância	11.943	11.510	12.138	12.010	12.186	12.018	11.203	8.370	13.727	10.640	12.880	60%	21%	8%
Juventude	3.054	2.585	2.656	3.082	3.523	2.313	1.295	945	1.739	1.400	1.480	7%	6%	-52%
Visitantes	709	644	764	850	957	854	731	-	-	-	-	0%		
Grupo de Pais	5.537	4.761	4.736	4.322	4.689	4.880	4.652	820	1.036	5.080	6.240	29%	23%	13%
Total	21.243	19.500	20.294	20.264	21.355	20.215	18.444	11.002	18.056	20.000	21.560	100%	8%	1%

Infância e Juventude Espírita - Frequência Anual



Cumpra observar que há sempre muitos alunos matriculados na DIJ (842 em 2023), mas efetivamente frequentando há um número reduzido que representa, em média, 383 alunos, compreendendo aproximadamente 45% das matrículas efetivadas. Nesse sentido, os percentuais de participação média de presença de matriculados podem sugerir uma análise distorcida de que há uma baixa frequência; no entanto, na realidade, constata-se que, semanalmente, cerca de 150 pais e 400 alunos estão frequentemente presentes na evangelização da Casa, o que representa um fluxo de mais de 15 mil alunos ao longo de todo o período letivo.




QUANTIDADE DE ALUNOS MATRICULADOS x MÉDIA DE PRESENCAS

Item	MATRICULAS	MÉD. PRESENCAS	Part. %
DEMAT	43	24	56%
DEINF (JARDIM)	218	103	47%
DEINF (1º CICLO)	157	74	47%
DEINF (2º CICLO)	117	60	51%
DEINF (3º CICLO)	121	49	40%
DEINF (PRÉ-JUV)	97	36	37%
DEJUV	89	37	42%
TOTAL	842	383	45%
DEFAM (Pais)	---	156	

Os trabalhos da DIJ contaram com a participação de 125 colaboradores, distribuídos nas atividades desempenhadas pelas seguintes divisões que compõem a estrutura da DIJ:

- ✓ Divisão de Evangelização do Maternal (DEMAT) – bebês de 3 meses a 3 anos de idade.
- ✓ Divisão de Evangelização da Infância (DEINF) – crianças de 4 a 14 anos de idade.
- ✓ Divisão de Evangelização da Juventude (DEJUV) – jovens de 15 a 17/18 anos de idade.
- ✓ Divisão de Evangelização da Família (DEFAM) – grupo dos Pais dos evangelizando de 4 a 17/18 anos de idade. Tem por objetivo trabalhar com os pais dos evangelizando, procurando orientar as famílias de forma que, por meio de um trabalho conjunto entre pais e evangelizadores, seja garantido o aperfeiçoamento espiritual das crianças e jovens e uma maior harmonização do ambiente familiar.




- ✓ Divisão de Recursos e Meios (DIRME) – trabalho de matrícula e registro dos alunos novos, bem como atualização dos contatos de todas as famílias dos alunos matriculados para organização dos grupos de *WhatsApp* das turmas e providências quanto aos recursos necessários às aulas.

É importante mencionar que, após a divulgação das atividades promovidas pela DIJ nas turmas de ESDE e ESME, a área recebeu um total de 31 novos colaboradores, sendo que uma colaboradora decidiu por não permanecer como voluntária e quatro outros candidatos não conseguiram permanecer em função de outros compromissos no mesmo horário de trabalho das atividades da DIJ, ficando aberta uma eventual futura participação, caso queiram.

Da mesma forma, após a divulgação das atividades promovidas pela DIJ na turma de Juventude 3 (final do curso de evangelização), 11 novos colaboradores ingressaram nos quadros da Diretoria, com uma desistência *a posteriori* em função de compromissos na faculdade. Dessa forma, 36 novos colaboradores voluntários foram inseridos efetivamente no grupo da DIJ em 2023.

Analisando-se os diversos dados acima mencionados, depreende-se que os alunos e pais que participaram das atividades da DIJ conseguiram receber as lições do Mestre Jesus e da Doutrina Espírita ao participarem das aulas presenciais (Jardim a Juventude), bem como pela participação nas reuniões de pais. Nesse sentido, considera-se que não só os objetivos da área foram atingidos, mas que também o retorno presencial das atividades da DIJ possibilitou atender às necessidades das famílias matriculadas.

Para dar continuidade ao desenvolvimento do processo de educação e formação doutrinária foi instituída a Diretoria de Estudos Doutrinários - DED. Nesse sentido, após o processo de formação básica, iniciam-se os trabalhos com os jovens egressos da DIJ mediante o ingresso desse contingente na Mocidade Comunhão. Com efeito, o Estudo Sistematizado da Doutrina Espírita – ESDE - Mocidade é constituído por atividades de estudo e vivência da Doutrina Espírita e do Evangelho de Jesus de forma sistemática, metódica, atendendo e esclarecendo jovens na faixa etária de 18 a 21 anos.



Os jovens são engajados em várias atividades da Comunhão e realizam as suas primeiras experiências na área da ação social por meio de visitas mensais à AMPARE. Realizam também um Evangelho no Parque da Cidade, um domingo por semestre; evento alegre e registrado por fotos e que conta com a presença dos Dirigentes. A Mocidade Comunhão é um grupo de estudos disciplinado, organizado pedagogicamente e atuante nas atividades com alunos.




A perspectiva principal da DED consiste em ativar ações que viabilizem melhor acesso à Doutrina Espírita para os frequentadores da Comunhão e os estudantes matriculados. Para a realização e manutenção dos cursos oferecidos à comunidade do Distrito Federal e Entorno são necessários diversos recursos humanos (voluntários), materiais e tecnológicos, dentre os quais, a participação de 191 Dirigentes de Estudos da Doutrina Espírita – ESDE e de Educação da Mediunidade – ESME, além de 15 Auxiliares.

É importante mencionar o trabalho de triagem doutrinária e fraterna de estudantes por meio do PROAMO – Programa de Atendimento a Alunos com Mediunidade Ostensiva, ação realizada em parceria com a Diretoria de Assistência Espiritual - DAE, por propiciar acolhimento e conforto aos irmãos-estudantes em casos identificados pelas equipes dirigentes dos estudos.

Paralelamente, o PADES – Programa de Adaptação aos Estudos da Doutrina Espírita, contando com um grupo de trabalho de plantão de janeiro até o início das aulas, representa sempre e continuamente a porta de acesso aos que frequentam a Casa desejosos de conhecimentos da Doutrina Espírita, além de promover consolo e esclarecimento.

Cabe ressaltar a persistente defasagem existente entre o momento da procura inicial pelos estudos e a maturidade necessária do aluno para acompanhar um curso como o ESDE, o qual requer leituras e disciplina mínima de frequência às aulas, para que o seu aproveitamento seja razoável e em especial, para que esse




estudante *desperte* para a essencial necessidade de sua transformação interior.

É importante mencionar que, após diversas reuniões realizadas entre as equipes de dirigentes do ESDE e do ESME, foi possível identificar particularidades que justificassem uma reestruturação pedagógica desses cursos, cuja implantação iniciou-se em 2018 e teve sua conclusão em 2022. De fato, em 2019 foi implantado o primeiro ano do novo ESDE (1A e 1B), ou seja, os princípios básicos da Doutrina Espírita. Posteriormente, foram definidos os conteúdos e as aulas dos ESDE 3 e 4, que passaram a ser chamados de ESDE 2A e 2B, tendo por foco principal a transformação moral.

Da mesma forma, contando com a equipe de dirigentes do ESME foi realizada uma reestruturação pedagógica de ensino no ESME com a inclusão de mais um semestre (ESME 3 – o passe). Assim, atualmente, já foram atualizados e implantados todos os arquivos do ESDE e do ESME.

Vale salientar que as estatísticas demonstram que, em média, apenas 50% dos que ingressam no ESDE conseguem se formar e seguirem adiante na expansão do conhecimento da Doutrina Espírita, com vistas ao aprendizado necessário ao trabalho mediúnico. Anualmente são realizadas e analisadas as pesquisas de satisfação dos alunos, com uso de fichas de avaliação dos dirigentes e do próprio curso, já tendo sido possível identificar um consenso quanto aos dias e horários mais requisitados pelos alunos.

De maneira geral, as turmas do ESME compõem-se do quadro de formandos do ESDE, que tem por objetivo ampliar os conhecimentos doutrinários necessários à prática mediúnica. À semelhança de exercícios anteriores, o ESME recebe, em geral, a totalidade de formandos do ESDE, o que atualmente representa, em média, cerca de 400 alunos/ano, sendo que, em 2023, observou-se uma pequena redução para 352 formandos. Destes, entre 70% e 90% conseguem concluir o estudo, representando, portanto, um adicional de mão-de-obra da ordem de 280 a 360 médiuns por ano, e em plenas condições de exercerem trabalhos mediúnicos nos diversos grupos de trabalho da Casa.



FORMAÇÃO DOUTRINÁRIA - INFRAESTRUTURA DE ATENDIMENTO DA DEMANDA (2023)


ITEM	ESDE 1A	ESDE 1B	ESDE 2A	ESDE 2B	TOT ESDE	ESME 1	ESME 2	ESME 3	TOT ESME	PASSE	EC	ESADE	MOCID	PADES	OUTROS	TOTAL
	a	b	c	d	e = a+b+c+d	f	g	i	h = f+g+i	j	k	l	m	n = i+j+k+l+m	t = e+h+n	
ONLINE	201	180	180	138	599	173	157	120	450	-	245	54	-	-	299	1.448
Turma 1	78	30	34	-	142	-	14	21	35	72	22	21	25	23	163	340
Turma 2	85	59	54	-	198	-	24	21	45	-	-	-	3	-	3	246
Turma 3	79	37	-	-	116	-	-	-	-	-	-	-	6	-	6	122
Turma 4	-	-	-	-	-	-	-	-	-	-	-	-	6	-	6	6
Turma 5	-	-	-	-	-	-	-	-	-	-	-	-	-	-	-	-
Turma 6	-	-	-	-	-	-	-	-	-	-	-	-	-	-	-	-
Turma 7	-	-	-	-	-	-	-	-	-	-	-	-	-	-	-	-
Turma 8	-	-	-	-	-	-	-	-	-	-	-	-	-	-	-	-
1o. SEMESTRE	443	306	268	138	1.155	173	195	162	530	72	267	75	40	23	477	2.162
ONLINE	301	210	198	153	822	106	137	154	397	-	274	54	-	-	328	1.547
Turma 1	54	53	25	24	156	19	9	9	37	25	24	-	9	23	81	274
Turma 2	60	67	50	43	220	11	4	27	42	-	-	-	16	-	16	278
Turma 3	86	44	22	-	152	-	-	-	-	-	-	-	5	-	5	157
Turma 4	78	-	-	-	78	-	-	-	-	-	-	-	-	-	-	78
Turma 5	-	-	-	-	-	-	-	-	-	-	-	-	-	-	-	-
Turma 6	-	-	-	-	-	-	-	-	-	-	-	-	-	-	-	-
Turma 7	-	-	-	-	-	-	-	-	-	-	-	-	-	-	-	-
Turma 8	-	-	-	-	-	-	-	-	-	-	-	-	-	-	-	-
2o. SEMESTRE	579	374	255	220	1.428	136	150	190	476	25	298	54	30	23	430	2.334
TOTAL ALUNOS	1.022	680	523	358	2.583	309	345	352	1.006	97	565	129	70	46	907	4.496
No. de TURMAS (máx)	5	4	4	3	16	4	4	3	11	1	2	2	4	1	10	37
QTDE H/AULA/ANO	270	216	216	162	864	216	216	162	594	54	108	108	216	54	540	1.998

Obs.: 1. As quantidades de alunos do PADES, por não serem separadas em turmas, foram totalizadas na turma 8.
2. Quantidade de horas/aula = 1,5 horas/aula. Aulas/semestre= 18 aulas

Ressalte-se que, no ano de 2023, não foi possível a realização dos seminários nos cursos do ESDE/ESME. Esses seminários, que acontecem na 17ª (décima sétima) aula dos cursos ESDE e ESME, são aulas públicas sobre as coleções clássicas e subsidiárias da Doutrina Espírita e aulas de apresentação dos livros indicados para leitura ao longo da fase de estudo.

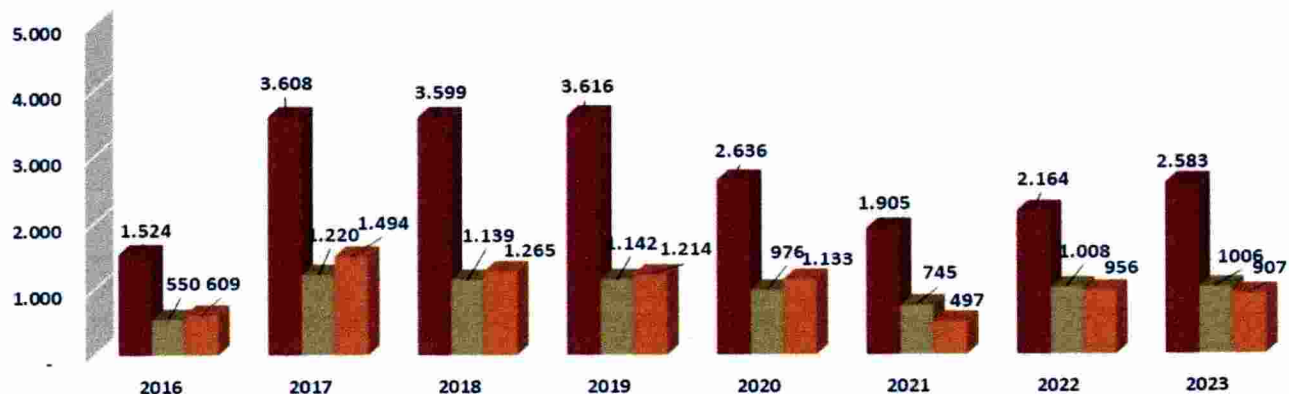
Por outro lado, para implantação do Evangelho no Lar foram respondidos 185 questionários com 51 solicitações, das quais 23 implantações virtuais de Evangelho no Lar, com chamada de vídeo de *WhatsApp*, foram efetivadas.

Em 2023 foram mantidos os downloads no *site* da Comunhão contendo programas de ensino, slides, roteiros de estudos e questionários de verificação de aprendizagem, todos informatizados através dos formulários Google.




Destaque-se que persiste o procedimento de matrículas dos cursos ofertados pela DED utilizando a plataforma Google formulários com *links*. No ano de 2023 foram matriculados 4.634 alunos, já incluídos os 138 alunos formandos do EAD, em todos os cursos ofertados pela DED, representando uma redução de apenas 1% se comparado ao observado em 2022. No 1º sem/23 observou-se um total de 2.162 alunos, dos quais 1.448 online e 714 presenciais; no 2º sem/22 constatou-se um aumento de alunos para 2.334, sendo 1.547 online e 787 presenciais.

FORMAÇÃO DOCTRINÁRIA - ESDE, ESME e OUTROS CURSOS



Além dos cursos mencionados anteriormente, pode-se ressaltar, ainda, diversas outras frentes de formação doutrinária. Com efeito, os Estudos Complementares-EC, Estudos à Distância e em EAD e Aprofundados-ESADE qualificam-se pelas ofertas de conhecimento doutrinário dirigidos ao estudo do *Evangelho Segundo o Espiritismo* e às Obras Complementares da Doutrina Espírita e à filosofia e ciência, abrindo espaços para pesquisas exploratórias, reflexões e debates sobre estas temáticas transversais.




Conforme pode-se observar na tabela a seguir, depreende-se que a retomada plena das atividades da Diretoria ainda não se consolidou totalmente em 2023, pois o número de alunos ainda está limitado a 75% de sua capacidade operacional. Assim, pode-se inferir que a infraestrutura de atendimento da demanda por formação doutrinária da Comunhão, atualmente, tem conseguido ofertar cerca de 4.500 vagas anuais às diversas camadas de demandantes de conhecimento da doutrina codificada por Kardec, das quais cerca de 57% estão destinadas ao ESDE, 22% ao ESME e as demais 20% distribuídas entre os demais temas de estudo realizados no âmbito da Diretoria.

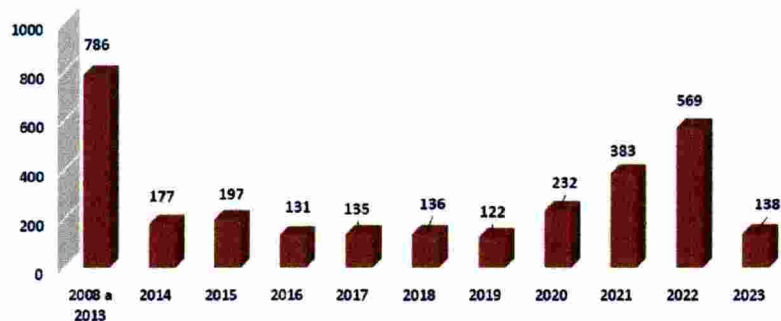
FORMAÇÃO DOUTRINÁRIA - INFRAESTRUTURA DE ATENDIMENTO DA DEMANDA (2016 - 2023)

ITEM	ESDE 1A	ESDE 1B	ESDE 2A	ESDE 2B	TOT ESDE	ESME 1	ESME 2	ESME 3	TOT ESME	PASSE	EC	ESADE	MOCID	PADES	OUTROS	TOTAL
	a	b	c	d	e = a+...+d	f	g	i	h = f+g+i	j	k	l	m	n = i+...+m	t = e+h+n	
2016	512	405	314	293	1.524	287	263		550	136	262	79	42	90	609	2.683
2017	1.256	956	770	626	3.608	643	577		1.220	361	527	306	145	155	1.494	6.322
2018	1.280	935	764	620	3.599	608	531		1.139	139	455	219	111	341	1.265	6.003
2019	1.364	876	689	687	3.616	657	485		1.142	202	536	90	100	286	1.214	5.972
2020	965	619	605	447	2.636	477	499		976	208	475	166	19	265	1.133	4.745
2021	549	466	439	451	1.905	411	334		745	80	221	139	22	35	497	3.147
2022	844	512	373	435	2.164	408	407	193	1.008	-	629	129	58	140	956	4.128
2023	1.022	680	523	358	2.583	309	345	352	1.006	97	565	129	70	46	907	4.496

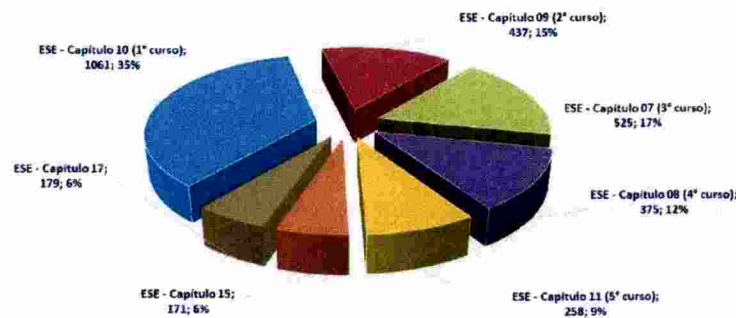
Fora a infraestrutura de atendimento física da Comunhão, tem-se, ainda, a formação doutrinária se expandindo por meio do ensino à distância. De fato, o estudo do *Evangelho Segundo o Espiritismo* à distância - EAD tem-se mantido com a oferta de cursos para estudo dos capítulos 07, 08, 09, 10, 11, 15 e 17. Em 2023, foram formados apenas 138 alunos, o que demonstra a sensível redução de 76% no número de concluintes em comparação a 2022. Esse modelo, implantado desde 2008, com alunos em Portugal, Alemanha, Canadá, Estados Unidos e em vários estados brasileiros, já formou 144 tutores com a missão de promover o EAD, tendo concluído suas turmas com, aproximadamente, 3.006 alunos formados desde sua implantação.



ENSINO À DISTÂNCIA (EAD) - CONCLUÍNTES




ENSINO À DISTÂNCIA (EAD) - CONCLUÍNTES (2008 a 2023)



Ademais os processos de formação e educação espírita promovidos pelas Diretorias DIJ e DED, especial destaque deve ser dado aos trabalhos de divulgação da doutrina promovidos pela Diretoria de Arte e Cultura - DAC, responsável por desenvolver a integração do artista espírita que frequenta a Casa, visando promover a arte nas suas mais variadas formas, estimulando o desenvolvimento do senso crítico, da sensibilidade estética e do gosto pelo belo, por meio do estudo, da troca de experiência, do trabalho de qualidade, visando à divulgação da Doutrina Espírita como religião, filosofia e ciência, nos moldes da codificação de Allan Kardec.

A criação dessa nova Diretoria na Casa encontrava-se no bojo da reforma estatutária aprovada pela Assembleia Geral em 30/03/2019. Na realidade, desde 2009 existiam na organização anseios de implantação de uma área destinada à divulgação doutrinária por meio da promoção da arte nas suas diversas formas. A fundadora e construtora da Comunhão, Sra. Irene Carvalho, tomou do estandarte na arte espírita, divulgando e promovendo o ideal espírita ao longo de muitos anos.

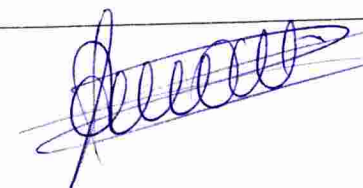
Assim, a implantação da DAC se deu, publicamente, nas comemorações dos 60 anos da Casa, em 16/01/2020, por meio de uma apresentação no Auditório Bezerra de Menezes, com a temática espírita Aniversário da Comunhão de 60 anos (https://www.youtube.com/watch?v=4_rrVEkaBPc&feature=youtu.be).



É fato que, efetivamente, a arte espírita na Comunhão vem se expandindo gradativamente desde a implantação da DAC. Sob esse enfoque, o ano de 2023 foi especialmente alavancado pela criação da *Sexta-Feira Cultural*, onde a Diretoria fazia demonstração prática das linguagens artísticas existentes dentro da Comunidade Comunhão Espírita de Brasília, inclusive por meio da realização de convites para artistas espíritas externos, de forma a ampliar o espectro de atuação e de consolidação da arte espírita no âmbito da Casa. De fato, nunca se fez tanta arte nestes 63 anos de existência da Casa – arte semanal! Tal iniciativa permitiu a implementação de 41 sextas-feiras ininterruptas totalmente dedicadas a estreias semanais de arte com a temática espírita, nas suas mais variadas formas, com públicos presentes no Auditório Bezerra de Menezes e via *Web*.

Assim, a partir de abril/23, com a instituição das *sextas-feiras culturais*, cujos eventos contaram com diversas expressões artísticas, destacam-se, dentre outras, as seguintes participações, todas provenientes de médiuns da Casa:

- 1) 14/04/23 – “*Inspiração pela Arte*”, destacando-se a interpretação e autoria de poema de Conselheiro da Casa intitulado “*Poesias da Vida*” e a apresentação de estudos doutrinários relacionados à Poesia e à Pintura Mediúnicas por artista da DAC;
- 2) 19/05/23 – “*Parnaso de Além Túmulo*”, evento idealizado com o objetivo de mostrar ao público a natureza belíssima dessa obra, por meio de poesias, poemas e declamações, além de peça teatral;
- 3) 26/05/23 – Participação no Projeto Mãos Estendidas;
- 4) 18/08/23 – “*Pintura Mediúnica a serviço das Dores da Alma*”, com a participação de trabalhador na área da mediunidade em instituição espírita de São Paulo e pesquisador incansável do tema pintura mediúnica, além de poesias e pinturas mediúnicas por artistas da DAC;
- 5) 01/12/23 – “*Inesquecível Encontro*”, peça teatral em que estão presentes Maria Dolores, Humberto de Campos e Josy na lanchonete “*Rimas e Prosas Poéticas*”, abordando como a arte poética toca os corações. Aborda de forma clara e didática como a poesia pode trabalhar emoções e sentimentos da




pessoa enferma espiritualmente. Ensina a diferença entre poema, poesia e prosa, traz poesia de Maria Dolores sobre amor e perdão, dentre outras abordagens.

E é nessa linha de desenvolvimento da arte no âmbito da Comunhão que se realiza, ao longo do exercício em análise, o curso piloto de Formação do Trabalhador da Arte Espírita, o qual se propõe a formar atores e atrizes para o trabalho de atuação tendo como fundamento o Método de Stanislavski, por meio de exercícios cênicos para a preparação do ator, composição e criação da personagem para o espetáculo teatral. Os encontros eram estruturados em um estudo sobre a Arte Espírita, seguido de exercícios e jogos cênicos de aquecimento corporal e vocal (integração do grupo, sensibilização, linguagem gestual, observação e imaginação do ator, etc.) e baseados na literatura teatral de autores e pesquisadores das artes cênicas. Para a voz, foram apresentados e experimentados exercícios de vocalize, respiração e projeção da voz.

Com a proposta de apresentar um trabalho cênico na Sexta Cultural da Comunhão e no XX FNAE na Paraíba, trabalhou-se o texto *“A desencarnação de uma palestrante”*, texto adaptado da obra *Emoções que Curam*, de Ermance Dufaux e Wanderley Oliveira. Essa peça desenvolvida pela DAC, além de sua execução no XX FNAE, foi apresentada em diversos momentos em eventos no âmbito da Casa, e, ainda, no VIII Congresso Espírita do DF. Paralelamente, tem-se ainda na vertente de formação do trabalhador da arte espírita o desenvolvimento do projeto cênico baseado no texto *Vovó Filó*, do livro *“Conforto para a Alma”*, de Vera Lúcia Mayrinzeck de Carvalho, por Antônio Carlos e Espíritos Diversos, que consiste em contar a história de vida das personagens a partir da leitura do texto e da criatividade de cada ator.

Vale destacar ainda a participação da área na MACES 2023, por meio da viabilização de espetáculo do grupo de teatro da Federação Espírita de Santa Catarina (FESC) - Núcleo Espírita de Arte (NEA) – *O Fantasma do Museu*, realizada em 01/09/23, às 20h, no Auditório Bezerra de Menezes, com um público de aproximadamente 400 pessoas, bem como na oficina de teatro aberta ao público, proporcionada por aquele Grupo, dois dias depois do evento.



Cumprе salientar também que a poesia e a pintura mediúnica estiveram presentes em diversos eventos culturais da Casa no exercício em análise. Na realidade, já em 11 de março de 2023 realizou-se a palestra “A Arte iluminando Caminhos” no Auditório Bezerra de Menezes, contando com a participação de cerca de 200 pessoas. Além disso, teve sua transmissão ao vivo pelo canal da Comunhão no *Youtube*, com cerca de 1800 visualizações.


Na arte musical, a Comunhão, por meio do Núcleo do Coral registrou momentos de luz e canções lindas cantadas por artistas do Coral *Elos de Luz* durante todo o ano.

Em verdade, o Coral *Elos de Luz*, contando com cerca de 113 membros, realizou ensaios, todos os sábados, das 14h30 às 16h30, na sala do Coral. Os encontros foram muito produtivos, pois a cada encontro os coralistas foram aprendendo e aperfeiçoando técnicas vocais individuais. O trabalho do Elos de Luz também é uma terapia para os integrantes e para todos os que se esforçam para realizar essa atividade musical, pois a música elevada traz benefícios em todos os aspectos: espiritual, moral e físico.

Realmente, a música leva, por meio da melodia e vibrações de amor, a mensagem do Cristo aos corações de todos os irmãos necessitados, encarnados e desencarnados, harmonizando os ambientes abertos ao público, além dos trabalhos mediúnicos da Comunhão.

Ao longo de 2023 foram realizados diversos trabalhos de melhoria e aperfeiçoamento das atividades do coral, mediante parcerias com outras instituições, dentre as quais os corais Unicanto e Vida e Luz, inclusive por meio da realização de curso de regência de coral na prática, o que possibilitou a formação de 9 novos regentes práticos.


Adicionalmente, foram produzidos cursos de entoação vocal, de teoria musical para canto coral, estudos de 99 livros espíritas e revistas espíritas no tocante à arte elevada da música, diversos vídeos com vistas à melhoria do aprendizado de regência coral, técnicas de memorização, etc. Dentre os vídeos produzidos, vale destacar cinco vídeos de músicas individuais circulando nas redes sociais com mais de seis mil visualizações até o momento, cujo vídeo com a música *Coragem e Fé*, mais visualizada, foi encaminhado para os Centros de Valorização da Vida e estão sendo utilizados em todo o Brasil.



O Coral *Elos de Luz*, em 2023, levou esclarecimento, consolo, paz, equilíbrio, alegria e a mensagem espírita/cristã da Comunhão para cerca de 17 mil pessoas, por meio de sua participação em 7 apresentações externas e 16 internas, conforme quadro a seguir:

DATA	EVENTOS DO CORAL ELOS DE LUZ	OUTRAS PARTICIPAÇÕES	PÚBLICO PRESENCIAL	PÚBLICO VIRTUAL
25/03/2023	SALÃO BEZERRA DE MENEZES – (SÁBADO) – 16h30		100	675
14/04/2023	SEXTA-FEIRA CULTURAL – ENVOLVENDO TODAS AS DIVISÕES DA DAC - 19h30 a 20h30		200	364
20/04/2023	PÁSCOA DOS MILITARES ESPÍRITAS - QUINTA-FEIRA 10h00		500	393
05/05/2023	DANÇANDO A DOCTRINA (SEXTA-FEIRA)		100	364
13/05/2023	HOMENAGEM ÀS MÃES SALÃO BEZERRA DE MENEZES – (SÁBADO) – 16h30		400	623
28/05/2023	XXV ENCONTRO COROS ESPÍRITAS DO DF - CENTRO ESPÍRITA PORTAL DA LUZ (DOMINGO)		600	1.900
03/06/2023	JANTAR BENEFICENTE DA ARTE CARIDADE		200	
04/06/2023	JESUS, COMUNHÃO, CANTO E LUZ – SALÃO BEZERRA DE MENEZES - (DOMINGO) 15h30	ELINHOS, UNICANTO e VIDAeLUZ	500	1.000
06/06/2023	LAR DONA DIANA (CRIANÇAS E JOVENS ADOTADOS) - VALPARAÍSO DE GOIÁS.		40	
10/06/2023	SOCIEDADE DIVULGAÇÃO ESPÍRITA AUTA DE SOUZA – ST. D SUL – TAGUAT. SUL (SÁB.) 18h		100	
08/07/2023	SALÃO BEZERRA MENEZES – (SÁBADO) – 16h30	ELINHOS DE LUZ	300	302
28/07/2023	CIREFE (CÍRCULO REGENERAÇÃO E FÉ) (SEXTA-FEIRA) 20h00		50	
12/08/2023	HOMENAGEM AOS PAIS – 16h20 SÁBADO	ELINHOS DE LUZ	250	381
25/08/2023	CANTANDO A DOCTRINA – 20h00 (SEXTA-FEIRA)	ELINHOS DE LUZ e UNICANTO	500	304
01/09/2023	01/09/2023 – MACES – SALÃO BEZERRA MENEZES - SEXTA-FEIRA – 18h00	ELINHOS DE LUZ	500	358
03/09/2023	MACES – SALÃO BEZERRA MENEZES - 15h00	com DIDAN DOMINGO	100	300
22/09/2023	A IMPORTÂNCIA DA MÚSICA E DA DANÇA ESPÍRITA NA EDUCAÇÃO DO SER INTEGRAL		50	284
28/09/2023	GRÊMIO ESPÍRITA ATUALPA BARBOSA LIMA (QUINTA-FEIRA)		100	200
07/10/2023	EM HOMENAGEM AO DIA DAS CRIANÇAS – 16h20 SÁBADO	ELINHOS DE LUZ	375	253
18/11/2023	CANTATA DE NATAL - LAR DONA DIANA - ORFANATO - APRESENTAÇÃO EXTERNA.		40	
02/12/2023	CANTATA DE NATAL DA VILA CRISTÃ - (SÁBADO DE MANHÃ)		200	-
09/12/2023	CANTATA DE NATAL DA COMUNHÃO - 15h00 (SÁBADO)	ELINHOS DE LUZ e VIDA E LUZ	600	1.600
15/12/2023	CANTATA DE NATAL - MÃOS ESTENDIDAS		50	
16/12/2023	CANTATA DE NATAL DO GRANDE CORO ESPÍRITA DO DF - (SÁBADO)		500	1.000
17/12/2023	FORMATURA DO CURSO DE REGÊNCIA (DOMINGO)		50	
	TOTAL PÚBLICO		6.405	10.301


O Coral infanto-juvenil *Elinhos de Luz*, cujo objetivo é evangelizar as crianças integrantes do Coral, levar a mensagem de Jesus, consolar, alegrar e curar encarnados e desencarnados por meio da música elevada, contando atualmente com 25 crianças, desenvolveu atividades em 2023 concomitantemente com o calendário oficial da Evangelização. Os ensaios ocorreram em todos os sábados nos quais houve aulas da evangelização, todos com duração de 1 hora e 30 minutos, iniciando às 17h. Assim, em 2023, o *Elinhos de Luz* pode participar de 11 apresentações juntamente com o *Elos de Luz*.



O *Cantando a Doutrina*, iniciado em 2007 em formato semelhante a um sarau, era realizado semanalmente nas primeiras edições. As letras das canções eram projetadas em tela e o evento era realizado aos domingos pela manhã. A partir de 2012 e durante 10 anos o evento passou a ser realizado aos sábados em horário vespertino, mensalmente. Em razão da pandemia de Covid-19, foi realizado de modo virtual entre 2020 e 2021.

A partir de 2022, houve retorno ao modo presencial, ocasião em que foi identificada a necessidade de revitalização e valorização do *Cantando a Doutrina*, de modo a trazer público cativo para o evento. Nesse sentido, verificou-se a importância de algumas mudanças, dentre as quais:

- Realizar uma boa divulgação de cada atração musical, tanto antes quanto durante e após o evento;
- Flexibilizar o formato do *Cantando a Doutrina*, agregando outros modelos de apresentações, além do formato tradicional, tais como: palestra musical ou lítero-musical; apresentações musicais intercaladas com poesia; apresentações musicais de orquestra; dentre outros.
- Alteração do horário do evento, com o intuito de permitir uma maior vinculação do público especificamente com a música espírita. A proposta, que inclusive, foi expressa nas peças de divulgação, é criar uma espécie de *happy hour* espírita, em que as pessoas se sintam estimuladas a sair do trabalho e finalizar uma semana de atividades profissionais vendo apresentações de música espírita de qualidade. Convém destacar que:
 - No horário anterior, sábados à tarde, a tentativa de conferir público ao *Cantando a Doutrina* era realizá-lo próximo ao horário da palestra mensal da oradora *Mayse Braga*, para que as pessoas que viessem para a palestra conhecessem e se interessassem pela música espírita. Verificou-se que essa estratégia não foi efetiva.
 - O primeiro horário também não favorecia – domingos pela manhã – a presença de público, além de não ser um horário ideal para a prática do canto.
 - Após dois anos de realização do *Cantando a Doutrina* às sextas-feiras às 20h, identificou-se a necessidade de alteração do seu horário para os sábados às 19h, pelo entendimento de que esse horário é mais propício ao comparecimento do público, mudança que ocorrerá a partir de março de 2024.




▪ Criação do *Cantando a Doutrina Especial*, pelo menos duas vezes ao ano, que consiste na realização do evento com custeamento de despesas com deslocamento e estadia de músicos de fora do DF e já consagrados pelo Movimento Espírita.

Desta forma, foram realizados dez eventos do *Cantando a Doutrina* no ano de 2023, sendo um *Cantando a Doutrina Especial*, realizado em julho de 2023, envolvendo artista de Goiânia bastante conhecida no Movimento Espírita nacional. Dentre outros aspectos, deve-se observar que:

- a) Todos os eventos foram transmitidos via Web;
- b) Foram realizadas cinco entrevistas com os artistas convidados, com divulgação, seja completa ou de trechos, via Web;
- c) Diversos *teasers* foram elaborados e divulgados;

Posto que a arte, sobretudo a música, tem reconhecidamente grande valor educativo, terapêutico, harmonizador e energético sobre as pessoas, é mister que se conheça e se utilize bem essa poderosa ferramenta em benefício de toda a comunidade da Casa. Mais do que divulgar e valorizar a música espírita, o *Cantando a Doutrina* propicia um momento em que seus integrantes (trabalhadores, frequentadores, visitantes, etc.) possam, sob o enlevo da música edificante, ter bons sentimentos e pensamentos, o que quebra, mesmo que temporariamente, a corrente de pensamentos obsessivos, levianos e as monoideias, permitindo a Espiritualidade Superior os bem-orientar, graças à sintonia de pensamentos no bem.

O XX Fórum Nacional de Arte Espírita – XX FNAE foi realizado em Campina Grande, na Paraíba, no período de 08 a 11/06/23, tendo contado com a participação de artistas da DAC da área de dança, os quais ministraram a oficina “*De corpo e alma: a dança disciplina, mas também edifica*” com 2h de duração (<https://www.abrarte.org.br/xxfnae-programacao>), onde, além de participarem das diversas atividades do Fórum, como sensibilizações, palestras, noites artísticas, rodas de conversa, centro de interesse, exposição etc., também tiveram a oportunidade de apresentarem uma dança de improviso em parceria com músico espírita.



Além dos processos de formação e educação espírita, é importante salientar, ainda, os trabalhos de divulgação da Doutrina Espírita realizados por meio do uso de mídias impressa, audiovisual, website e redes sociais, que servem de instrumentos de difusão da Doutrina, bem como dos eventos levados a efeito no âmbito da Comunhão, o que tem propiciado aos adeptos da Doutrina acompanhá-los, não só no território nacional, mas além-fronteiras.

De fato, a Assessoria de Comunicação e Eventos (ACE), quando da sua criação, incorporou as Assessorias de Comunicação Social (ASCON), de Cultura e Eventos (ACE) e a Assessoria de Produção (APD), com o objetivo de simplificar a comunicação dentro da Comunhão e dinamizar os inúmeros eventos. Conta com 19 membros voluntários, dentre profissionais de imprensa, publicidade e propaganda, fotógrafos, designers e revisores, e de tecnologia da informação e de eventos.

Dentre os diversos produtos de comunicação visual, deve-se ressaltar os vários projetos gráficos, como marcas, identidade visual, campanhas institucionais, arte-final, diagramação e outros projetos de comunicação visual. Em 2023 foram divulgadas no *feed* do *Instagram* 1.095 artes, p. ex.:



- Mural Digital - divulgação das notícias da Comunhão. Em formato ágil e atraente, o *Mural Digital* traz informações sobre os eventos da Casa, movimento espírita, ciência e espiritualidade, entre outros temas de interesse;
- Palestras *Online* - Após tornar-se o principal recurso durante o período de 2021 em função da pandemia - são inúmeras as produções realizadas ao longo do ano, em formatos ao vivo e gravado - em 2023 continuam sendo recurso bastante utilizado para complementar a grade de programação diária da Casa.
- Jornal Mural – Impresso mensal no formato 910 x 650 mm, afixado em pontos estratégicos da Comunhão, destinado a divulgar exclusivamente informações das assessorias, diretorias e Presidência da Comunhão aos frequentadores.



- O Mensageiro (Notícias) – Plataforma virtual de notícias atualizadas diariamente, cujo acesso se dá através do site da Comunhão na internet. Além de divulgar as notícias da Casa e do movimento espírita, repercute o conteúdo dos demais produtos informativos da ACE. Em 2023 foram publicados 382 *Posts*, totalizando 480.390 visualizações; o site recebeu 164.337 visitantes;
- Redes Sociais – *Facebook* e *Instagram* são ferramentas interativas destinadas à divulgação das ações e atividades que acontecem na Comunhão e no movimento espírita. As redes sociais visam gerar relacionamento com os frequentadores da Casa, principalmente o público mais jovem.



- Programas Diários e Semanais – programas gravados para serem reproduzidos diariamente e semanalmente no canal da Comunhão pelo Youtube.
Diariamente: *Vivendo os Ensinamentos do Evangelho, Episódios Diários, A Voz do Coração, Paz na Alma, Grupo de Harmonização Chico Xavier e Grupo de Irradiação Francisco de Assis.*


Semanalmente: *O Livro dos Espíritos em nossa vida, Espírita Pop, Explorando o Espiritismo, Papo Espírita, Comunhão no Lar e Partiu Falar de Espiritismo;*
e
- Coberturas Jornalísticas e Fotográficas dos eventos dentro e fora da Comunhão.

Em 2023, na área da propaganda e publicidade, foram desenvolvidas várias peças e campanhas por solicitação das áreas envolvidas na divulgação dos eventos a serem realizados pela Comunhão. Por outro lado, tem-se a coordenação de cultura e eventos com o objetivo de planejar, organizar e coordenar atividades artísticas e culturais no âmbito doutrinário, promovendo eventos ligados à Doutrina Espírita para todos os frequentadores da Comunhão, de modo a despertar o interesse pelos ideais espíritas.

Nessa linha de atuação, os voluntários estruturam a grade de palestras, elaboram convites a oradores externos, preparam a logística de todos os eventos, a exemplo de feiras culturais, apresentações de peças teatrais espíritas, lançamentos de livros espíritas, etc., bem como coordenam as divulgações dos eventos em nível interno e externo da Casa.

Ao longo do presente exercício diversos eventos foram realizados no âmbito da Casa. De fato, a metodologia usualmente utilizada em 2023 consistiu no uso de tecnologias suportadas pela *internet*, que permitiram levar aos frequentadores da Casa *lives*, palestras, eventos, etc. abordando temas doutrinários.

Dentre as diversas campanhas de cobertura e divulgação das ações da Casa levadas a efeito no exercício de 2023, destacam-se:




Eventos Diversos 2023: Salão Bezerra de Menezes e Virtuais		Qtde
Sextas-feiras culturais (DAC)	mar a dez	41
Aniversário da Comunhão	16/01- Pal. Comem. mais Prece aos Suicidas	1
Pisicopictografia	29/03 Terça-feira	1
Harmonizações antes das Palestras	Sábados, domingos e comemorações	30
Palestra de Mayse Braga	1º sábado do mês: fev a out e dez	10
Prece aos Suicidas	Todos os domingos, exceto dia: 01/01	51
Projeto Comunhão Inspira	Uma vez ao mês, último sábado	11
Projeto Reforma Íntima na Prática	Uma vez ao mês, sábado às 17h	12
Programação Especial de Natal	24/12 - Palestra Especial Presidente Casa	1
Reunião Mediúncia Pública	31/dez	1
Projeto Estudo Livro dos Espíritos	Quarta-feira 20h	49
Projeto AME na Saúde Integral/ AME-DF	3º sábado: mar, mai, jul, set e nov	5
Seminário do projeto Acolher (DAO)	05,06,07,08,10 de junho	5
Seminário Setembro Amarelo (DAO)	25, 26,27,28 e 30/09	5
Seminário Dependência Química (DAO)	20,21,22,23 e 25 de novembro	5
MACES – Mostra de Arte e Cultura Espírita	01,02 e 03/09	3
Comemoração de Aute de Souza	12/09	1
Apresentações do Coral	25/03,13/05, 12/08 e 10/10	4
Palestras experimentais	Segundas e quintas-feiras 13h Nov e Dez	11
Cantata do Grande Coro/Cant. Natal Comunhão	Dia 04/06, 09/12 e 16/12	3
Formação de Regentes	17/12	1
TOTAL		251
Eventos Diversos 2023: Virtuais		Qtde
Grupo de Irradiação Francisco de Assis	Todos os dias exc. 29/01, 28/09 24 e 31/12	361
Palestras	Todos os sábados às 15h, exceto 01/09	50
Grupo de Harmonização Chico Xavier	De segunda a sexta às 12h (20 minutos)	258
Palestras gravadas	01/12 e 25/12	2
TOTAL		671

Adicionalmente, a área de produção e divulgação doutrinária tem dado total suporte à realização desses eventos virtuais e presenciais, por meio de:

a) Operação Técnica da Sala de Som

- ✓ Transmissão, ao vivo, de todas as palestras e de outras atividades (Ex: Seminários, programas de auditório, apresentações musicais), realizadas no Auditório Bezerra de Menezes.



- ✓ Operação de Áudio e Vídeo e de Iluminação, durante as atividades realizadas no Auditório Bezerra de Menezes (Palestras, Seminários, Assembleias, Peças de Teatro, Ensaios, Aula do EAD, etc.)
- ✓ Disponibilização dos equipamentos para captação de áudio (Microfones e cabeamentos necessários, tanto para palestra como para harmonização, bem como quando há necessidade para outras atividades como Assembleias, Seminários, Ensaios, Peças de Teatro, etc.).
- ✓ Gravação, Edição, Finalização e publicação de outros conteúdos como programas, entrevistas, etc.

b) Operação Técnica do Estúdio

- ✓ Operação e captação de Som e Vídeo e operação de Iluminação, durante as atividades realizadas no Estúdio (Programas/Aulas/Prestação de Contas, etc.)

c) Backup de Dados

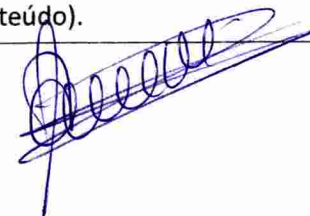
- ✓ Realização de *Backup* do conteúdo audiovisual produzido pela área para qualquer necessidade da Casa, bem como para utilização na *Rádio Comunhão* e também para utilização nos Canais da Comunhão no *Youtube*.

Por conseguinte, os resultados alcançados pela Comunhão na produção e divulgação doutrinária podem ser resumidos em:

TV Comunhão

- Transmissão, ao vivo, de todas as palestras e de outras atividades (Ex: Seminários, programas de auditório, apresentações musicais), realizadas no auditório Bezerra de Menezes.

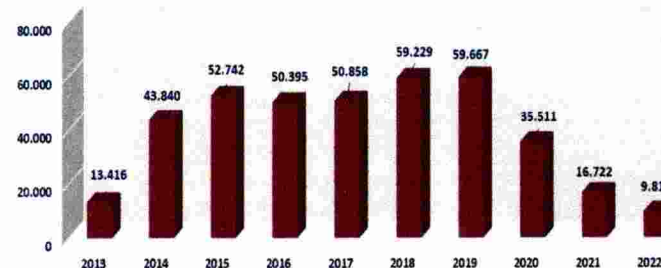
- Divulgação no site da *TV Comunhão* dos vídeos publicados no Canal do *Youtube* da Comunhão. (Espelhamento do Conteúdo).



TV COMUNHÃO

Ano	2013	2014	2015	2016	2017	2018	2019	2020	2021	2022	var 22/21%	var 22/13%	a.a
Acessos	13.416	43.840	52.742	50.395	50.858	59.229	59.667	35.511	16.722	9.810	-41%	-27%	-3%
Acessos (Acum.)	23.038	66.878	119.620	170.015	220.873	280.102	339.769	375.280	392.002	401.812	3%	1644%	37%

TV COMUNHÃO - Quantidade de ACESSOS




A partir de 2023 o site da TV Comunhão foi descontinuado uma vez que todas as transmissões passaram a ser concentradas diretamente nos canais do *Youtube*.

Canais no Youtube

No ano de 2023 foi criado um novo canal no Youtube, se somando aos outros 3 já existentes, tendo em vista a necessidade de divisão e readequação da grade de programação:

- O canal *Comunhão Espírita de Brasília*, canal principal da Casa que agora passou a exibir somente as palestras ao vivo.
- O canal *TV Comunhão 1*, que anteriormente exibia reprises do conteúdo produzido pela ACE (palestras e programas), 24 horas por dia, passou a exibir todos os programas/projetos produzidos pela Coordenação Produção e Divulgação Doutrinária (CPDD) que antes era exibido no canal *Comunhão Espírita de Brasília*.

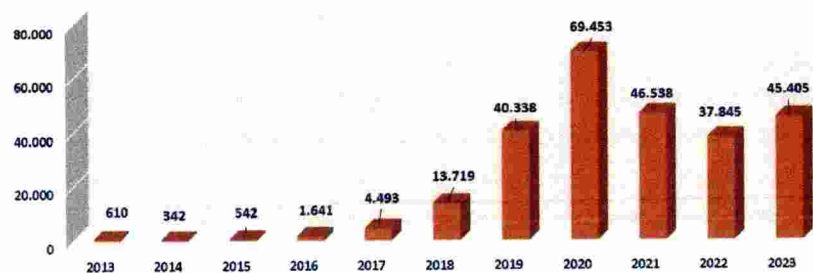


- O Canal *TV Comunhão Kids*, onde são exibidos somente os programas infantis *Espirikids* e *Espiriteens* que migraram do canal *Comunhão Espírita de Brasília*, com o propósito de se ter um canal *nixado* para o público infantil; todavia, a produção desses programas continua suspensa desde 2022.
- O novo canal *TV Comunhão 2*, criado em dezembro de 2023, que passará a exibir reprises do conteúdo produzido pela ACE/CPD (palestras e programas), 24 horas por dia, absorvendo assim a programação antes executada no canal *TV Comunhão 1*.

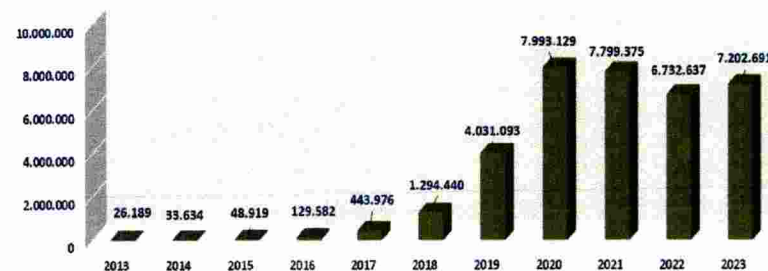
Ao término do exercício, o canal de vídeo da *Comunhão Espírita de Brasília* no *Youtube* totalizou 260.965 inscritos e 35,7 milhões de visualizações acumuladas desde a data de sua criação. Ressalte-se que unicamente em 2023 constata-se 45.405 novos inscritos, o que corresponde a um aumento na quantidade anual de inscrições da ordem de 20% em relação ao ano anterior.

Em 2023 foram realizadas cerca de 7,2 milhões de visualizações/acessos do conteúdo disponível neste canal, representando cerca de 20,2% de todos os acessos realizados até o momento neste canal, desde sua implantação. O tempo de exibição deste conteúdo pelo público chegou a cerca de 2.198.453,7 horas, representando um acréscimo de 12,8% em comparação ao exercício anterior.

YOUTUBE - Quantidade de INSCRITOS



YOUTUBE - Quantidade de ACESSOS



Vale ressaltar, ainda, o crescimento de 7% nos acessos em 2023 em comparação a 2022, além da receita gerada da ordem de US\$ 18,1 mil, representando uma elevação de 16% em comparação àquela observada no exercício anterior, que possibilitaram a melhoria da infraestrutura de produção midiática da Casa.

YOUTUBE (Canal Comunhão Espírita de Brasília)

Ano	2013	2014	2015	2016	2017	2018	2019	2020	2021	2022	2023	var 23/22%	var 23/13%	a.a
Inscritos	610	342	542	1.641	4.493	13.719	40.338	69.453	46.538	37.845	45.405	20%	7343%	54%
Inscritos (Acum.)	649	991	1.533	3.174	7.667	21.386	61.724	131.177	177.715	215.560	260.965	21%	40110%	82%
Acessos	26.189	33.634	48.919	129.582	443.976	1.294.440	4.031.093	7.993.129	7.799.375	6.732.637	7.202.691	7%	27403%	75%
Acessos (Acum.)	29.679	63.313	112.232	241.814	685.790	1.980.230	6.011.323	14.004.452	21.803.827	28.536.464	35.739.155	25%	120319%	103%
Visualiz. (horas)	7.162				521.328	6.313	1.367.373	2.699.459	2.460.367	1.948.295	2.198.454	13%	30595%	77%
Visualiz. Acum. (horas)	7.162	7.162	7.162	7.162	528.490	534.803	1.902.176	4.601.635	7.062.001	9.010.296	11.208.749	24%	156399%	109%
Monetização (US\$)	-	-	-	-	3,81	1.178,93	7.100,14	12.219,45	17.245,54	15.673,30	18.127,48	16%		
Monetiz. Acum (US\$)	-	-	-	-	3,81	1.182,74	8.282,88	20.502,33	37.747,87	53.421,17	71.548,65	34%		

O total de acessos do Canal *Youtube* somente nos últimos quatro anos atingiu cerca de 29,7 milhões de visualizações, representando 83% da totalidade de acessos desde sua criação em 2012. Destaque-se que pelo menos 1 acesso foi realizado em bases de 39 países diferentes. As visualizações mais frequentes foram provenientes dos seguintes países:

Brasil: 6.846.442 (95,1%)


Portugal: 79.970 (1,1%)

Estados Unidos: 58.589 (0,8%)

Espanha: 7.123 (0,1%)

Reino Unido: 6.895 (0,1%)

Ao final do ano de 2023, os canais da *TV Comunhão 1*, *TV Comunhão 2* e *TV Comunhão Kids* no *Youtube* apresentaram o comportamento a seguir.



YOUTUBE (Canal TV Comunhão 1)				YOUTUBE (Canal TV Comunhão 2)				YOUTUBE (Canal TV Comunhão Kids)			
Ano	2022	2023	var 23/22%	Ano	2022	2023	var 23/22%	Ano	2022	2023	var 23/22%
Inscritos	3.928	12.903	228%	Inscritos	-	101	-	Inscritos	410	196	-52%
Inscritos (Acum.)	3.928	16.831	328%	Inscritos (Acum.)	-	101	-	Inscritos (Acum.)	410	606	48%
Acessos	174.921	821.145	369%	Acessos	-	1.088	-	Acessos	7.210	1.576	-78%
Acessos (Acum.)	174.921	996.066	469%	Acessos (Acum.)	-	1.088	-	Acessos (Acum.)	7.210	8.786	22%
Visualiz. (horas)	54.974	302.354	450%	Visualiz. (horas)	-	733	-	Visualiz. (horas)	202	59	-71%
Visualiz. Acum. (horas)	54.974	357.328	550%	Visualiz. Acum. (horas)	-	733	-	Visualiz. Acum. (horas)	202	260	29%
Monetização (US\$)	271	2.507	826%	Monetização (US\$)	-	-	-	Monetização (US\$)	-	-	-
Monetiz. Acum (US\$)	271	2.778	926%	Monetiz. Acum (US\$)	-	-	-	Monetiz. Acum (US\$)	-	-	-

Rádio Comunhão

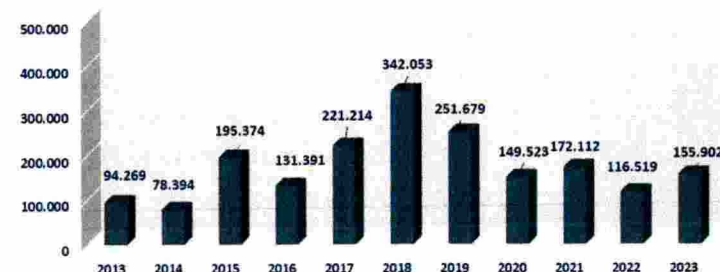
- Transmissão de conteúdo 24 horas/dia na Rádio Comunhão: Palestras (ao vivo e gravadas), Seminários (ao vivo), Aulas do EAD, músicas e Programas e Entrevistas.
- Atualização da *Playlist* no Software de Controle da Rádio (Palestras Gravadas, Programas e Programação Musical) no Software Rádio.

A Rádio Comunhão teve 155.902 acessos ao longo do ano, refletindo uma média de cerca de 13 mil acessos por mês, o que representou uma elevação de 34% nos acessos. O total de acessos desse *Canal* nos últimos dez anos atingiu a 1.814 mil, correspondendo a 92% do total geral de acessos desde a criação da *Rádio Comunhão* em 2012.

RÁDIO COMUNHÃO

Ano	2013	2014	2015	2016	2017	2018	2019	2020	2021	2022	2023	var 23/22%	var 23/13%	a.a
Acessos	94.269	78.394	195.374	131.391	221.214	342.053	251.679	149.523	172.112	116.519	155.902	34%	65%	5%
Acessos (Acum.)	158.439	236.833	432.207	563.598	784.812	1.126.865	1.378.544	1.528.067	1.700.179	1.816.698	1.972.600	9%	1145%	29%

RÁDIO COMUNHÃO - Quantidade de ACESSOS

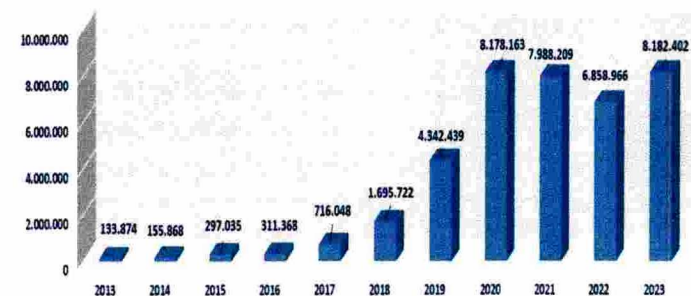



Analisando-se os diversos canais ofertados pela Casa (TV, Rádio e Youtube) constata-se um crescimento geral de 19% na quantidade total de acessos em 2023 em relação a 2022. Sob outro enfoque, observa-se que o total de acessos nos últimos 4 anos responderam por 80% do total de toda a série histórica, cujo crescimento médio anual no período 2013-2023 foi da ordem de 51% a.a.

SOMATÓRIO DOS CANAIS

Ano	2013	2014	2015	2016	2017	2018	2019	2020	2021	2022	2023	var 23/22%	var 23/13%	a.a
Acessos	133.874	155.868	297.035	311.368	716.048	1.695.722	4.342.439	8.178.163	7.988.209	6.858.966	8.182.402	19%	6012%	51%
Acessos (Acum.)	211.156	367.024	664.059	975.427	1.691.475	3.387.197	7.729.636	15.907.799	23.896.008	30.754.974	38.937.376	27%	18340%	68%

TODOS OS CANAIS (COMUNHÃO) - Quantidade de ACESSOS

3.2 – Atendimento, Orientação e Assistência Espiritual


Outra grande linha de atuação da Comunhão, em conformidade com os princípios básicos estabelecidos na Codificação de Allan Kardec, consiste na prestação de serviços de atendimento, orientação e assistência espiritual a todos que batem à sua porta e, para tanto, instituiu em sua estrutura organizacional duas Diretorias e uma Assessoria vinculada à Presidência dedicadas ao tema, quais sejam, a Diretoria de Atendimento e Orientação – DAO, a Diretoria de Assistência Espiritual – DAE e a Assessoria de Medicina Espiritual - AME, que atuam de forma integrada e sistêmica no acolhimento de todos os que frequentam a Instituição, necessitados de tratamento espiritual.

Na realidade, incumbe à Diretoria de Atendimento e Orientação - DAO proceder, privativamente, o atendimento fraterno e a orientação daqueles que procuram a Casa para apoio em suas necessidades de auxílio espiritual individualizado ou para participação em suas atividades.

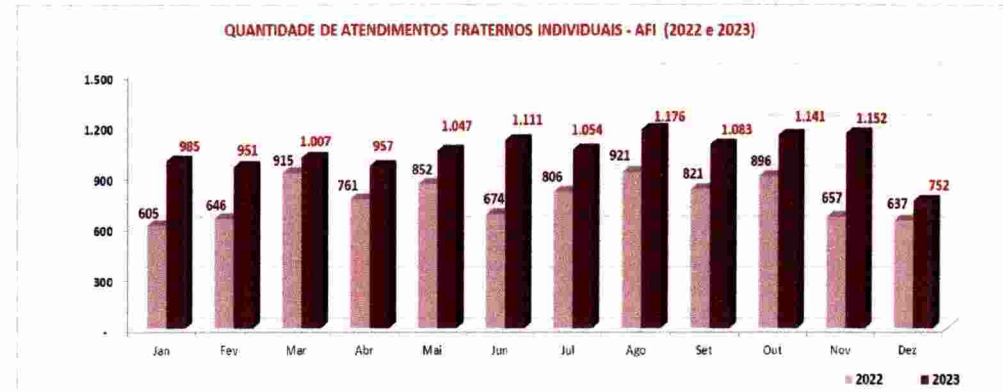
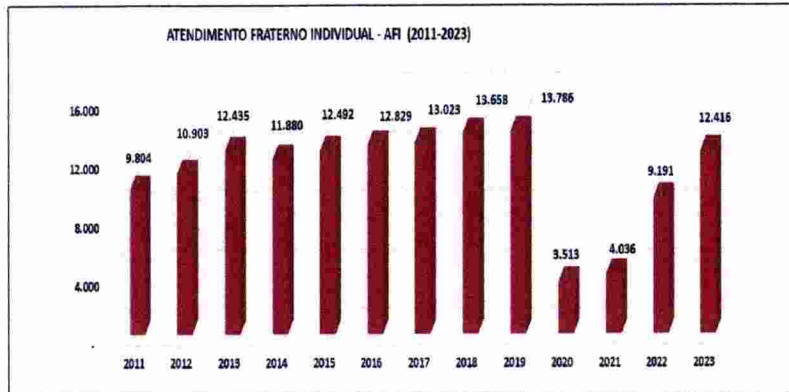
Para tanto, contando atualmente com 127 voluntários, a área de atendimento fraterno ao público atuou na recepção integrada, direcionando os frequentadores às demais áreas de atendimento de tratamento espiritual, de atendimento fraterno e de estudos doutrinários. Cumpre salientar que existe grande rotatividade de voluntários ao longo do ano. Em 2023, entre agosto e dezembro, 44 pessoas mantiveram contato, pessoalmente ou por e-mail, buscando informações ou manifestando interesse pelo voluntariado, tendo sido realizadas 36 entrevistas de novos voluntários.

Dentre as diversas alternativas de acolhimento desses irmãos para o devido atendimento e orientação, foram realizadas, em 2023, no salão Eurípedes Barsanulfo, 752 harmonizações presenciais, além de 304 virtuais, transmitidas exclusivamente pela TV Comunhão, totalizando 1.056 harmonizações que trouxeram mensagens edificantes de esperança e conforto, objetivando a preparação dos assistidos que foram indicados para o tratamento de desobsessão.

Paralelamente, mediante a participação de 97 Atendentes Fraternos Individuais - AFIs presenciais e 19 AFIs na modalidade *online*, sendo estes últimos mais recentemente instituídos, a área conseguiu atender, em média, cerca de 12,4 mil pessoas ao ano, dos quais aproximadamente 54% são realizados após as 18h. Em


A handwritten signature in blue ink, appearing to be 'S. Soares', written over a horizontal line.

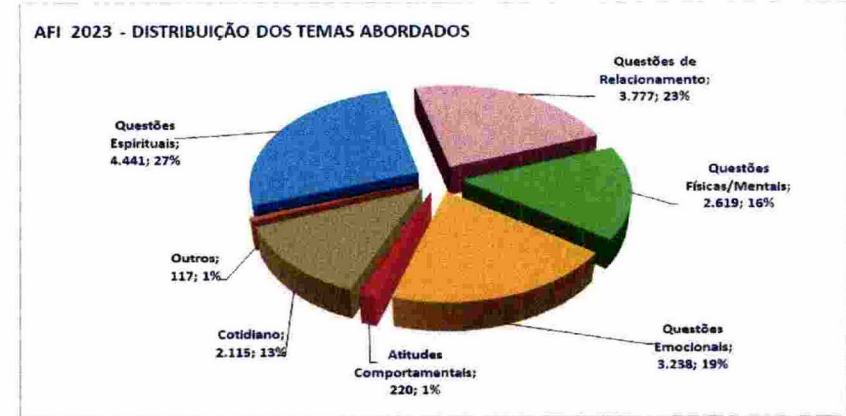
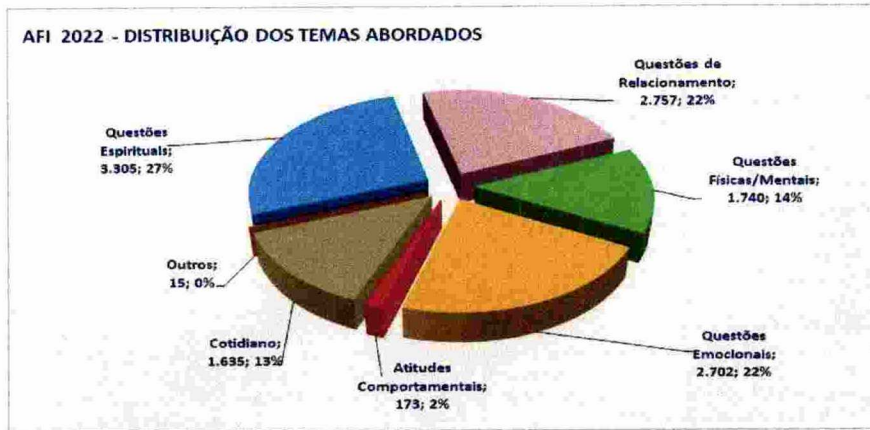
2023, com a retomada plena das atividades, observa-se uma expansão da ordem de 35% no número de atendimentos em comparação ao observado no exercício anterior, elevando-se de 9.191 para 12.416 em 2023, dos quais 11.813 (95%) atendimentos presenciais e 603 *online*.



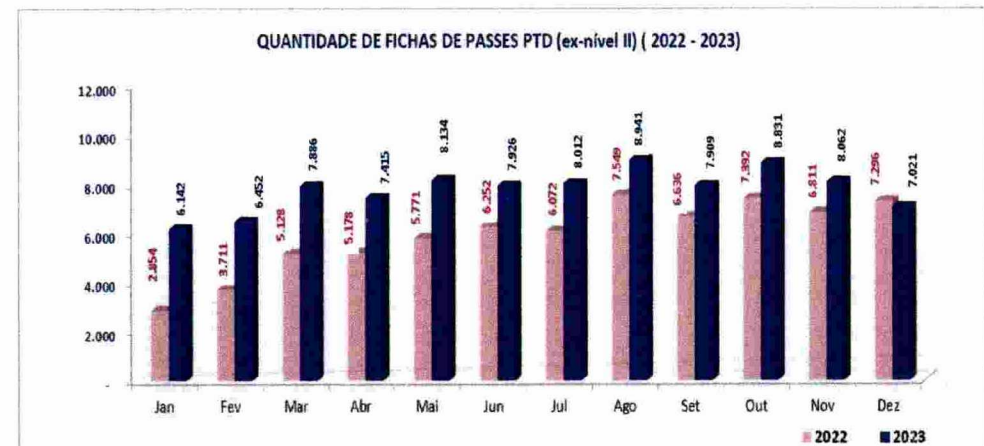
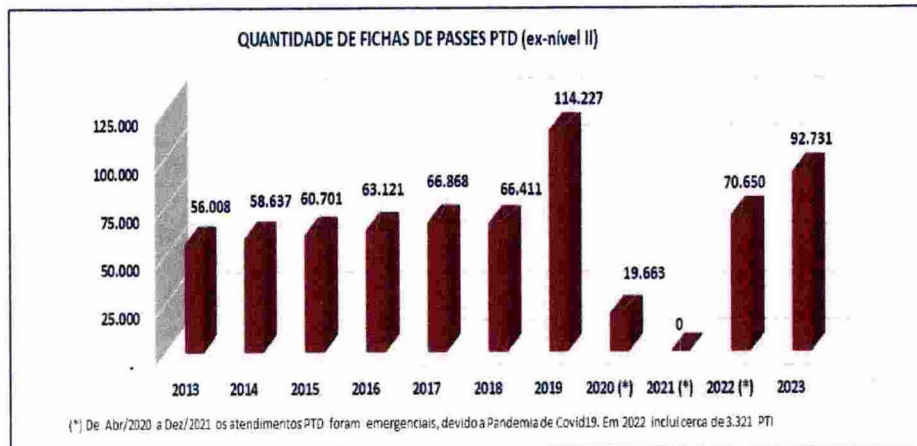
Vale ressaltar que a sistemática de funcionamento do atendimento fraterno observa as características de cada caso. Deve-se essa seleção na distribuição ao fato de que há atendentes mais familiarizados com casos de perdas de entes queridos e perdas afetivas, outros com dependência química, depressão, etc. Paralelamente, caso seja necessário o acompanhamento de pessoas identificadas no atendimento fraterno individual – AFI, estas são realizadas por 13 voluntários por meio de um trabalho de Atendimento Fraterno Específico – AFE que, em 2023, atendeu 65 pessoas na modalidade presencial, além de 26 AFEs na modalidade *online*.

Os gráficos a seguir ilustram a diversidade de temas abordados no Atendimento Fraterno Individual, onde se pode constatar uma ampliação significativa em 2023 dos temas questões espirituais, questões de relacionamento e questões físicas/mentais e atitudes comportamentais em relação ao ano anterior, com variações de cerca de 34,4%, 37% e 50,5%, respectivamente.





O gráfico abaixo apresenta a quantidade de fichas de passes de tratamento desobsessivo – PTD (ex- nível II) distribuídas ao longo de 2023 totalizando 92.731 atendimentos que, comparadas com as 70.650 emitidas no ano anterior, demonstra uma significativa elevação de aproximadamente 31,3% na demanda por esse tipo de atendimento na Casa.



Convém salientar os trabalhos desenvolvidos pela área no sentido de dar formação básica e continuada ao Atendente Fraterno da DAO para atuação em todas as suas atividades regulares, bem como para aquelas previstas em seus programas e projetos específicos. Apesar disso, no ano em análise não foi possível a capacitação de novos Atendentes Fraternos, estando prevista para meados do ano vindouro.

Outra forma de atendimento usualmente utilizada pela Casa consiste na implantação do Evangelho no Lar, realizada por 11 integrantes do Grupo Ramiro Gama, para aquelas famílias necessitadas de maior esclarecimento e compreensão sobre o Evangelho e que almejam implementar tal prática em seus lares.

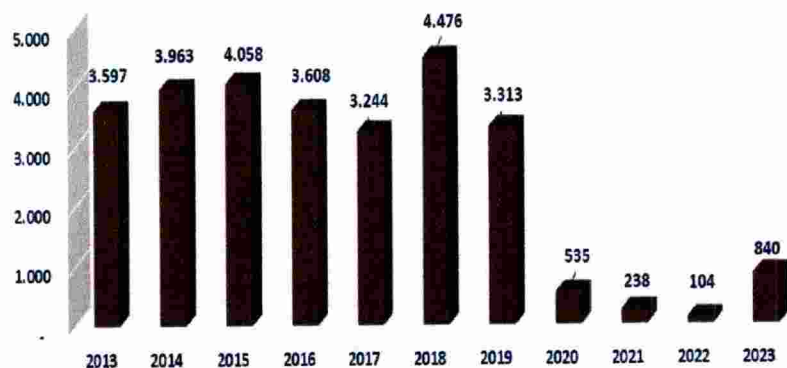
Assim, em 2023, foram recebidas 34 solicitações de implantação do Evangelho no Lar, tendo sido realizadas 64 visitas, que culminaram em 19 solicitações atendidas, 11 desistências e restando ainda 4 solicitações para implantação. Todas as visitas têm sido realizadas de forma virtual, utilizando-se o *Google Meet* e o *WhatsApp* como ferramentas de apoio. Destaque-se que as visitas *virtuais* se mostraram úteis e efetivas, pois foi possível chegar a cidades fora do Distrito Federal.



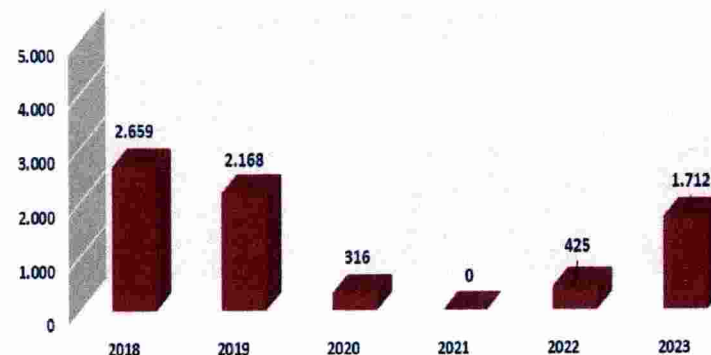
Por outro lado, tem-se o setor de atendimento fraterno a dependentes químicos e familiares – SAD, por meio dos grupos Enoque, Irmã Samita e OCAJ, totalizando 46 voluntários, cuja função básica é fortalecer o ente querido em busca da resistência à dependência química e orientar o familiar a aprender a conviver com o dependente. Como consequência da pandemia, os trabalhos dos três grupos foram interrompidos, sendo, posteriormente, restauradas as atividades do grupo Irmã Samita na modalidade *virtual*.

Desde nov/22 as reuniões presenciais foram retomadas e o quadro a seguir permite que se identifique a evolução do número de atendimentos no período 2013-2023, sendo que neste exercício tem-se um total de 840 atendimentos, o que corresponde a uma elevação substancial de 708% em relação ao ano anterior.

Grupo de Dependência Química - Quantidade de Atendimentos




Grupo ACOLHER - Quantidade de Atendimentos



O trabalho de atendimento a portadores de transtornos emocionais é realizado pelos membros do *Programa Acolher*, composto de 8 voluntários, que visa dar suporte as pessoas com transtornos emocionais, a fim de que possam adquirir maior equilíbrio nas suas vivências. Para este objetivo são realizadas reuniões semanais com dois grupos distintos. As reuniões presenciais foram retomadas desde set/22, acontecendo as quintas e sextas-feiras, tendo atendido um total de 1.712 pessoas em 2023, representando um crescimento substancial de 303% em relação a 2022.

Paralelamente, o programa realizado pelo *Grupo Viver* objetiva dar suporte as pessoas com ideação suicida, bem como a seus familiares, objetivando auxiliar para que encontrem um sentido para a vida e vejam a responsabilidade que têm sobre esse bem maior e oportunidade que lhes foi dado que é a vida. Com a retomada das reuniões presenciais a partir de outubro de 2022 foi possível, em 2023, atender a 401 pessoas, correspondendo a um crescimento da ordem de 192,7% em comparação ao exercício anterior.

As perspectivas da área para o próximo exercício consistem em realizar, dentre outras, as seguintes ações:




- I. Reciclagem de Voluntários (março)
- II. Formação para Atendentes Fraternos (abril a novembro)
- III. Reunião de alinhamento com os Atendentes Fraternos (agosto)
- IV. Seminário do Grupo Acolher (junho)
- V. Seminário do Grupo Viver (setembro)
- VI. Seminário do Grupo de Dependência Química (novembro)

É de se mencionar que o atendimento e a orientação espiritual se consolidam no tratamento espiritual realizado pela Diretoria de Assistência Espiritual – DAE, cuja missão consiste na prestação do atendimento espiritual aos irmãos encarnados, através da fluidoterapia, e aos irmãos desencarnados, pela prática do intercâmbio mediúnico, em grupos específicos, além de desenvolver a atividade de educação da mediunidade, nos moldes estabelecidos na Doutrina dos Espíritos.

Nesse sentido, para cumprimento de sua missão, a área conta, em 2023, com um efetivo da ordem de 2.936 trabalhadores voluntários na função de médiuns, em um total de 211 grupos, o que representa uma média de aproximadamente 14 membros por grupo mediúnico. Como alguns deles participam de mais de um grupo mediúnico, estima-se que a DAE atue com aproximadamente 2.200 médiuns, com o ESDE completo e no exercício prático das técnicas e tratamento do intercâmbio mediúnico em favor do bem.

A estrutura de produção da área, assim entendida toda a infraestrutura de grupos e médiuns responsáveis pelo atendimento espiritual dos frequentadores da Casa, encontra-se detalhada a seguir, onde se pode verificar que o número de grupos elevou-se de 162 (com 2.507 médiuns) em 2013 para 211 grupos (com 2.936 médiuns) em 2023, o que demonstra um representativo ganho de produtividade no trabalho mediúnico da área nos últimos dez anos.



DAE - GRUPOS, MÉDIUNS E DIRIGENTES

Número de Grupos, Médiums e Dirigentes	2013		2019			2022			2023			var 23/22 %			var 23/13 %	
	Grupos	Médiums	Grupos	Médiums	Dirigentes	Grupos	Médiums	Dirigentes	Grupos	Médiums	Dirigentes	Grupos	Médiums	Dirigentes	Grupos	Médiums
Natureza do Trabalho																
DIDES - Divisão de Desobsessão	34	475	42	614	108	42	505	91	41	500	100	-2,4%	-1,0%	9,9%	20,6%	5,3%
DITAD - Tratam. Desobsessivo e Intensivo (PTD e PTI) (ex-Passes II e III)	36	506	50	803	119	62	883	59	62	887	121	0,0%	0,5%	105,1%	72,2%	75,3%
DIEME - Educação da Medunidade	33	541	41	728	84	35	500	32	32	430	70	-8,6%	-14,0%	118,8%	-3,0%	-20,5%
DIPAH - Tratam. Espir. Harmonização (ex-Passes I)	38	546	40	641	94	39	440	117	39	488	39	0,0%	10,9%	-66,7%	2,6%	-10,6%
DITRI - Salas André Luiz/Chico Xavier	21	439	28	573	74	25	430	53	27	474	66	8,0%	10,2%	24,5%	28,6%	8,0%
DIAMO - Apoio ao Mèdiun em Eclosão da Medunidade			8	164	20	10	135	27	10	157	28	0,0%	16,3%	3,7%		
TOTAL	162	2.507	210	3.540	499	213	2.893	379	211	2.936	424	-0,9%	1,5%	11,9%	30,2%	17,1%


Em 2023 tem-se o total restabelecimento dos diversos tratamentos espirituais realizados na Casa, refletido na retomada dos trabalhos presenciais de tratamento de harmonização, PTD e PTI e Integral com um crescimento substancial de 64,5% em relação ao período anterior. Nos últimos dez anos, depreende-se que a capacidade de atendimento da Diretoria expandiu-se em um pouco mais de 30%, compreendendo uma população em trabalhos de tratamento espiritual na Casa ao longo do exercício de aproximadamente 346,5 mil pessoas, o que corresponde a uma média diária (962,4) muito próxima a 1.000 tratamentos espirituais/dia.

Tratamentos Espirituais Realizados

Natureza do Trabalho	2013	2014	2015	2016	2017	2018	2019	2020 (*)	2021 (*)	2022 (*)	2023	var 23/22 %	var 23/13 %
Tratam. Espiritual - Harmonização (ex-Passes I)	179.265	159.382	136.953	121.991	148.884	137.707	124.637	(a)	(a)	140.000	250.000	78,6%	39,5%
Tratam. Espiritual - Desobsessivo - PTD (ex-Passes II)	56.008	58.637	60.701	63.121	66.868	66.411	91.810	108	3.622	67.350	92.731	37,7%	65,6%
Tratam. Espiritual - Intensivo - PTI (ex-Passes III)	3.802	5.123	4.108	4.617	3.825	2.886	4.397	5	170	3.321	1.924	-42,1%	-49,4%
Trat. Espiritual - Integral (Salas A. Luiz/Ch. Xavier)	26.574	24.929	22.041	25.874	31.887	27.097	28.028	4.684	-	-	1.822		-93,1%
TOTAL	265.649	248.071	223.803	215.603	251.464	234.101	248.872	4.797	3.792	210.671	346.477	64,5%	30,4%

(*) Na retomada das atividades, pós-pandemia, os passes foram Coletivos, impossibilitando a mensuração. No tratamento Integral, somente trabalho virtual

(b) De abr/20 a dez/21 (pandemia), a formação de grupos híbridos não permitiu a separação PTD e PTI. Usou-se a distribuição média PTD e PTI observada entre 2017 e 2019




Convém observar a quantidade total de tratamentos espirituais que a Casa realiza anualmente, da ordem de 346,5 mil atendimentos, onde aproximadamente 72% desses são executados logo após o encerramento das palestras públicas no Salão Bezerra de Menezes. Paralelamente, vale salientar que, em 2023, verificou-se uma elevação considerável nos tratamentos desobsessivos (PTD) em comparação com o exercício anterior, onde foram registrados 92.731 e 67.350 atendimentos individuais, respectivamente, demonstrando um crescimento de cerca de 37,7%.

Por outro lado, é relevante mencionar que a metodologia de tratamento espiritual *online*, aplicada durante a pandemia, serviu de subsídio para novas formas de realização das ações desenvolvidas no âmbito da Diretoria. Efetivamente, a DAE, apesar de ser prioritária a atuação presencial dos trabalhos desenvolvidos no âmbito da Diretoria, essa ferramenta poderá vir a ter seu espectro de atuação ampliado, seja para reuniões *virtuais*, seja para receber nomes de novos assistidos para atendimento por irradiação à distância, etc.

Cabe destacar, ainda, que a melhoria na qualidade dos trabalhos realizados pela Diretoria é decorrente, em grande parte, do processo contínuo de aperfeiçoamento dos médiuns que compõem a área. Na realidade, o programa de capacitação PR_DAE, implantado desde 2015 e que vem sendo executado anualmente, trouxe em seu bojo os objetivos estratégicos essenciais à integração e à necessidade urgente de atualização doutrinária para fins de ajustes na prática mediúnica executada pelos diversos grupos mediúnicos da Casa.

Estima-se cerca de 2.900 posições de atividades mediúnicas nos grupos de trabalho da DAE, ou seja, em torno de 2.200 médiuns ativos, necessitando terem seus conhecimentos alinhados e atrelados à boa prática mediúnica. No período 2015-2019 foram treinados 3.456 médiuns da Diretoria, naturalmente com repetição de frequentadores ao longo dos anos. Entre 2020 e 2021 só foi possível a realização de PR_DAE *virtuais* em função da pandemia. Quinzenalmente, *lives* e estudos paralelos foram proporcionados por dirigentes conhecidos e respeitados por seus saberes doutrinários, utilizando-se de vídeos que fortaleceram o “foco” mental dos tarefeiros na filosofia espírita que constrói, agrega e direciona para o bem.




Em 2023, com a total retomada das atividades presenciais na Casa, foram realizadas, unicamente, reuniões na modalidade presencial de dirigentes e de cursos de PR_DAE, as quais contaram com a participação de aproximadamente 192 dirigentes e 472 médiuns, respectivamente.

Outra vertente de assistência espiritual consiste em dar continuidade ao processo de formação do médium, especialmente no seu aspecto prático, que tenham concluído com aproveitamento o ESDE, cujos últimos semestres compreendem o estudo da mediunidade em seus aspectos teóricos (ESME 1, 2 e 3). Uma vez cumprida essa formação básica, o candidato poderá integrar qualquer atividade mediúnica oferecida pela área. Em 2023 foram realizados quatro encontros (dois/semestre) com o objetivo de acolher e apresentar a divisão de passes de harmonização a esses alunos, sendo que aqueles que se interessaram foram inseridos nos grupos da DIPAH.

Os grupos que integram a área responsável pela educação da mediunidade passaram a se reunir virtualmente, durante a pandemia, apenas para estudos das obras espíritas, sem manifestações mediúnicas; posteriormente, à medida que as restrições impostas pelo governo local foram sendo flexibilizadas, os grupos retornaram paulatinamente à Casa. Em 2023, com a plena retomada das atividades, a DIEME passou a ter um total de 32 grupos, todos se reunindo presencialmente.

Convém registrar, também, a adoção do livro *Desobsessão* no início dos estudos da reunião. De fato, foi reiterado aos dirigentes que, em razão do curto período de estágio do médium nos grupos da DIEME (no máximo 2 anos), adotassem o livro *Desobsessão*, de autoria espiritual de André Luiz, como leitura regular nos trabalhos. Esse livro traz as recomendações essenciais para a boa formação do médium relacionada ao funcionamento do trabalho como um todo, tais como: a concentração do médium no dia da reunião, assiduidade, pontualidade, conduta e *modus operandi* do médium de cada modalidade mediúnica durante a reunião, além de outras tantas orientações importantes.

Adicionalmente, outras obras foram indicadas para ampliação dos estudos, destacando-se: *Orientação para a Prática Mediúnica no Centro Espírita* (Edição FEB); *Estudando a Desobsessão* (Edição Feb – Waldehir Bezerra de Almeida); *Desafios da Mediunidade* (Edição Fráter. Espírito Camilo, pelo médium J. Raul Teixeira);




Paz e Renovação (Edição IDE - Chico Xavier - Espíritos Diversos) – 50 temas oportunos envolvendo questões essenciais para a saúde espiritual e psicológica do médium, tais como a mediunidade, obsessão e desobsessão e terapêutica da alma; e *Dimensões Espirituais do Centro Espírita* (Edição Feb - Suely Caldas Schubert) – Demonstra a ação e o posicionamento dos Espíritos protetores nas diversas atividades desenvolvidas no centro espírita.

Os formandos de educação da mediunidade, ao serem liberados, por completarem sua formação, preenchem as vagas demandadas pelos dirigentes dos grupos de passes de desobsessão. Assim, através de um trabalho árduo e integrado das diversas áreas, as necessidades de médiuns para os grupos PTD e PTI vão sendo atendidas.

E é nessa linha de raciocínio que merece destaque a implantação na área, desde 2018, do Núcleo de Tratamento Espiritual - NUTRES. Na realidade, o NUTRES é composto por 9 plantonistas que atuam em parceria com dirigentes e monitores dos grupos PTD, assim como com os Atendentes Fraternos da DAO (AFI e AFE). As avaliações dos casos severos e acompanhamento dos assistidos em tratamento (manutenção) ocorrem a partir de agendamentos prévios e se desenvolvem com o diálogo fraterno presencial, em ambiente restrito. Na alta qualificada, o assistido recebe avaliação geral sobre a evolução e finalização do tratamento, bem como estímulo para a continuidade da sua reforma íntima e caminhada evolutiva, quando são reapresentadas as possibilidades de estudo e engajamento em trabalhos espirituais na Comunhão. Nesse exercício foi possível ao NUTRES prestar atendimento a 439 assistidos.

Cabe destacar que, por proposta de iniciativa da direção da DAE, foi apresentado e aprovado em 2022 pelo Conselho Diretor da Casa, o GETRAT (Grupo de estudos, trabalho e terapia) sob a coordenação do NUTRES, cuja finalidade é dar assistência às pessoas portadoras de transtornos mentais/emocionais que concluíram ou não o ESME e não demonstram ter condições psíquicas para serem encaminhadas aos grupos mediúnicos da DAE.

É importante ressaltar que os projetos PROAMO e NUTRES firmaram seus procedimentos administrativos evidenciando que a criação de ambos, de fato, sanou uma necessidade premente no atendimento da mediunidade ostensiva que chega à Casa em desalinho e do acompanhamento direto do assistido no




tratamento de desobsessão, antes sem uma alta mais próxima e contextualizada em sua própria história, por meio de um olhar mais atento e amoroso de um irmão alinhado com a Doutrina e sua prática salutar. Tal prática procura evitar as diversas recidivas da obsessão no assistido, em intervalos curtos entre a alta anterior e a busca pelo próximo tratamento.

Ainda sob o enfoque de atuação na prestação de serviços de atendimento, orientação e assistência espiritual foi instituída a Assessoria de Medicina Espiritual - AME, vinculada à Presidência da Comunhão, cuja vertente fundamental que norteia sua criação está diretamente vinculada ao objetivo maior de se dar seguimento à implementação do futuro Hospital Espírita da Comunhão, construção sonhada e trabalhada pelos fundadores dessa Casa.

Nesse sentido, a AME surge com o propósito de reunir em seu bojo, por um lado, algumas atividades que vinham sendo desempenhadas por outras Diretorias, mas que deverão fazer parte do escopo de atuação da AME como, por exemplo, as atividades realizadas nas Salas André Luiz e Chico Xavier e, por outro, executar outras atividades que ainda não vêm sendo realizadas em nossa Casa, mas que fazem parte do processo de tratamento integral de assistidos, conforme preceitos da Medicina Espiritual.

Em 2023, as atividades da AME foram caracterizadas pela continuidade nas atividades de desenvolvimento das bases fundamentais de sua atuação futura junto ao público assistido, a saber:

1. Bases Físicas: ações relacionadas à finalização da aquisição de mobiliário, materiais de escritório e ensino e outros. Planejamento de reformas nas salas de assistência André Luiz e Chico Xavier, incluindo-se mobiliário, para futura incorporação às atividades da AME.
2. Bases Normativas: continuidade na elaboração das Normas Internas (NI-AME), para regulamentação do funcionamento das subdivisões operacionais dos Núcleos da AME, aprovados pelo Conselho Diretor em 25/11/21.

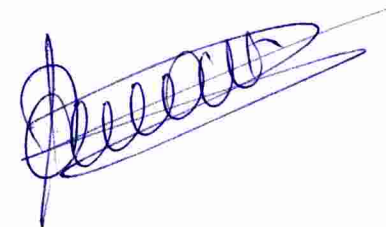


3. Bases Educacionais:

- ✓ *Formação e Treinamento* – Foram efetuadas atividades regulares de formação e treinamento de trabalhadores voluntários ao longo de todo o ano de 2022, através de duas turmas. De uma turma de formação básica serão aproveitados alguns membros para aprofundamento, na formação específica de Assistente de Travessia Individual (ATI – denominação do trabalhador da AME). A turma-base, denominada Grupo de Estudos e Reflexões em Medicina Espiritual – GERME, continuou seus encontros ao longo de todo o exercício de 2023.

- ✓ *Elaboração de Conteúdos* - Elaboração de materiais para divulgação dos conhecimentos e técnicas de assistência na área de conhecimento da Medicina Espiritual, com posterior publicação.

Por fim, é importante mencionar que o intercâmbio mediúnico, médiuns e comunicantes, será sempre uma trilha segura de Espiritualização do homem de bem, militante das lides espíritas, caso tenha olhos para ver, ouvidos para escutar, humildade para aprender e ação para transformar.




3.3 – Assistência e Promoção Social

Dentre as grandes linhas de atuação da Comunhão fixadas em seu Estatuto, três merecem especial destaque, quais sejam: a promoção da prática da caridade espiritual, moral e material, por todos os meios ao seu alcance, em benefício de todos, sem distinção de qualquer espécie, seja de raça, cor, sexo, posição social, religião ou de outra natureza, integrando seus membros aos princípios da Doutrina Espírita, por intermédio da vivência dos seus ensinamentos; a assistência à maternidade, à infância, à juventude e à velhice, bem como a promoção social de modo geral, inclusive com a produção e dispensação gratuita de produtos farmacêuticos, tudo de acordo com a legislação em vigor e dentro das suas possibilidades; e a prestação de serviços gratuitos aos usuários da assistência e promoção social sem qualquer discriminação, de forma planejada e sistemática. As áreas responsáveis pela consecução desses objetivos são, por um lado, a Diretoria de Promoção Social - DPS, e, por outro, a Sociedade Cristã Maria e Jesus - SOMAJE (Nosso Lar), associação de direito privado patrocinada pela Casa desde sua criação em 1961, sediada em Brasília – DF, e a Comunhão Espírita de Brasília (Villa Cristã), entidade de direito privado vinculada à Comunhão, localizada em Águas Lindas – GO, cuja missão principal é a promoção humana, beneficente, de assistência social e educacional filantrópica de duração ilimitada e sem fins lucrativos.

De fato, nos últimos anos e, ainda, em plena observância à estratégia de planejamento adotada pela atual gestão, tem-se verificada uma significativa expansão da alocação de recursos destinados à realização dessas atividades.

Para fazer frente ao esforço necessário ao cumprimento de sua missão institucional, a Comunhão, por meio da DPS, instituiu a Central de Voluntários com o objetivo de cadastrar e viabilizar a mão-de-obra necessária ao atendimento das diversas frentes de atuação da Casa, vinculadas à assistência e promoção social.

A Central é o elo entre os que desejam ser voluntários e os diversos trabalhos de promoção social promovidos pela área. Anualmente, realiza e administra o cadastramento de candidatos ao voluntariado e também o cadastro de famílias portadoras de vulnerabilidade social.



Apesar de o quadro de voluntários ter-se reduzido nos últimos anos, em especial com a pandemia, a partir de 2022 observa-se a retomada gradativa das atividades com a expansão significativa do número de voluntários em atividade. Em 2023 observa-se, por um lado, uma pequena redução de 5% no quadro de voluntários em ação e, por outro, uma expansão de 23% nos candidatos encaminhados à Central.

No que se refere ao quantitativo de famílias cadastradas no exercício, constata-se também uma queda de 31% em relação à 2022, refletindo da mesma forma no número de famílias acompanhadas que diminuíram 22,7% no mesmo período, conforme pode-se verificar nos quadros a seguir.

CENTRAL DE VOLUNTÁRIOS

Descrição	2017	2018	2019	2020	2021	2022	2023	var 23/22 %
Voluntários lotados na Central	16	16	11	-	-	6	7	17%
Voluntário cadastrados	404	337	311	40	167	208	203	-2%
Famílias cadastrados	266	227	293	69	292	247	170	-31%

QUANTIDADE DE VOLUNTÁRIOS

Descrição	2017	2018	2019	2020	2021	2022	2023	var 23/22 %
Voluntários encaminhados pela Central	75	56	52	-	7	31	38	23%
Voluntários em atividade	364	245	168	50	65	143	136	-5%
Voluntários participantes da Campanha "Voluntário por um dia"	32	13	-	-	-	5	12	140%
Voluntários capacitados	56	45	37	-	4	53	50	-6%


Item	2017	2018	2019	2020	2021	2022	2023	var 23/22 %
Acompanhamento de Famílias concluído	198	189	178	137	168	251	193	-23,1%
Acompanhamento de Famílias em realização	115	112	104	33	128	108	104	-3,7%
Outros Atendimentos (Villa Cristã, SAFRA, emergencial etc)				166	452	113	68	-39,8%
Crianças e Adolescentes assistidos	1.420	1.204	381	412	309	285	260	-8,8%
Total Famílias Acompanhadas	313	301	282	336	748	472	365	-22,7%
Cestas Básicas Regulares (Alimentos e Mat. Higiene e Limpeza)		1.806	1.642	1.425	1.302	787	1.321	67,9%
Outras Cestas Básicas (Villa Cristã, SAFRA, emergencial etc)		18	162	1.541	3.073	1.470	1.825	24,1%
Total Cestas Básicas distribuídas		1.824	1.804	2.966	4.375	2.257	3.146	39,4%

Obs.: Itens que compõem as Cestas Básicas, segundo orientação de Nutricionista, e de Material de Higiene e Limpeza

1.Gen. Alimentícios: Arroz, açúcar, biscoito, café, extrato de tomate, farinha de mandioca, farinha de trigo, feijão, fubá, macarrão, milho, óleo de soja, sal, sardinha.

2. Mat. Hig. e Limpeza: Água sanitária, creme dental, desinfetante, detergente, esc. de dentes, esponja para louças, papel higiênico, sabão em barra, sabão em pó, sabonete.

Na realidade, em 2023 foram assistidas pela Casa 365 famílias com a dispensação de 1.321 cestas básicas e de material de limpeza e higiene, além de mais outras 1.825 cestas básicas para diversas atividades de assistência social prestadas pela Instituição. O trabalho desenvolvido pela Comunhão de assistência às famílias em situação de vulnerabilidade social foi realizado em 16 regiões administrativas do DF, possibilitando a participação ativa dos voluntários no apoio material e espiritual a essa parcela da população que não dispõe de recursos suficientes para atendimento de suas necessidades básicas.



FAMÍLIAS - REGIÕES ADMINISTRATIVAS

Região Administrativa	2017	2018	2019	2020	2021	2022	2023	var 23/22 %
Santo Antônio do Descoberto	27	14	10	4	5	8	6	-25%
Paranoá	35	31	48	26	46	28	37	32%
Recanto das Emas	54	64	59	26	64	64	53	-17%
São Sebastião	23	19	29	10	33	31	30	-3%
Santa Maria	32	31	32	6	14	13	15	15%
Itapoá	31	28	20	7	19	30	20	-33%
Varjão	0							
Gama	5	6	5	5	7	9	7	-22%
Ceilândia	9	13	9	8	23	24	21	-13%
Samambaia	50	47	46	24	51	45	42	-7%
Riacho Fundo I	0				5			
Riacho Fundo II	8	6	7	5	4	9	6	-33%
Estrutural	10	8	3	4	9	8	12	50%
Total	284	267	268	125	280	269	249	-7%

Região Administrativa	2017	2018	2019	2020	2021	2022		var 23/22 %
Piano Piloto (moradores de rua)	9	8						
Piano Piloto (c/ Lagos Norte e Sul)	4					21	12	-43%
Águas Claras								
Taguatinga	1	6				22	11	-50%
Guará II	0	3				9		-100%
Vila Planalto	0	1				1		-100%
Núcleo Bandeirante	2	3						
Cruzeiro	1							
Vicente Pires	0	2	3			2		-100%
Brazlândia	0							
Sobradinho	8	7			3	13	8	-38%
Planaltina/DF	4	3	11	9	15	13	11	-15%
Candangolândia		1				9	6	-33%
Total	29	34	14	9	18	90	48	-47%
Total Geral	313	301	282	134	298	359	297	-17%

Além da distribuição de cestas às famílias, foram levadas a efeito diversas outras ações relevantes com a utilização de recursos financeiros da Comunhão Espírita e dos voluntários, com vistas à realização de projetos de melhoria das condições de moradia, cursos profissionalizantes, educação, etc. cujo montante, em 2023, atingiu R\$ 145,6 mil, representando uma elevação da ordem de 2,2% em relação ao exercício anterior.

Programas de Trabalho (Ações realizadas)	2022						2023					
	Nº de famílias (1)	Valores R\$	Nº de famílias (2)	Valores R\$	Total Famílias	Total 2022 (R\$)	Nº de famílias (1)	Valores R\$	Nº de famílias (2)	Valores R\$	Total Famílias	Total 2023 (R\$)
Programa : Melhoria da residência das famílias e/ou de suas condições de permanência na moradia	21	17.429,7	10	11.183,7	31	28.613,4	37	26.281,9	16	13.419,4	53	39.701,3
Programa : Ampliação das possibilidades de capacitação profissional e de geração de renda	38	23.722,0	41	17.798,3	79	41.520,3	23	13.383,0	24	22.008,7	47	35.391,6
Programa : Saúde	25	6.839,4	9	2.743,9	34	9.583,3	31	13.845,3	23	7.725,0	54	21.570,3
Programa : Diversos	17	8.912,1	8	8.525,8	25	17.437,9	23	10.334,8	6	2.002,9	29	12.337,6
Programa : Educação	11	9.242,9	2	1.801,3	13	11.044,2	10	10.294,9	4	1.542,0	14	11.836,9
Programa : Mobilidade	4	225,0	1	330,0	5	555,0	0	-	0	-	0	-
TOTAL	116	66.371,0	71	42.383,0	187	108.754,1	124	74.139,8	73	46.697,9	197	120.837,7
Programa : Doando Oportunidades	4	33.750,3				142.504,4	4	24.795,0				145.632,7

(1) Nº de famílias beneficiadas com a utilização de recursos financeiros dos voluntários e/ou de apoios externos à Comunhão

(2) Nº de famílias beneficiadas com a utilização de recursos financeiros repassados pela Comunhão




Em 2023, por meio da ação de 5 voluntários, foram realizados os trabalhos de implantação do Evangelho no Lar para 15 famílias assistidas pelo Grupo de Acompanhamento de Famílias Auta de Souza da Comunhão.

Paralelamente, contando com 8 voluntários, realizou-se o atendimento a cerca de 20 gestantes por mês, além de outros familiares, mediante a prestação de informações pertinentes ao período de gestação por intermédio de palestras educativas ministradas a cada encontro. A metodologia usual inclui a participação de todas as gestantes que falam de suas experiências em relação ao tema abordado e ao final do encontro as gestantes que se encontram no final de gestação recebem um enxoval para o recém-nascido confeccionado pelo grupo de costura da Comunhão. No exercício em análise foram entregues 71 enxovais às gestantes atendidas pelo grupo.

Outras importantes frentes de trabalho da Diretoria são as visitas aos idosos e às crianças e adolescentes realizadas em diversas instituições de amparo a esse segmento da população, necessitado de assistência social e espiritual. Em 2023, contando com cerca de 179 voluntários, foram atendidos aproximadamente 2.417 beneficiários dentre idosos, crianças, etc., representando uma queda de 21,6 % em relação ao número de beneficiários atendidos no ano passado, explicada em sua maior parte pela redução no número de atendimentos nas atividades de contação de histórias no HFA. O amparo aos assistidos se deu mediante a alocação de recursos materiais e financeiros às instituições.


Assim, deve-se ressaltar as ações levadas a efeito pelas diversas equipes que atuam nessas visitas no sentido de apoiar essas instituições por meio da doação de recursos financeiros da ordem de R\$ 71,2 mil, além das doações de alimentos (verduras e legumes), dentre outros produtos, em apoio à manutenção das operações dessas organizações. Dentre essas ações pode-se destacar a doação para cerca de 63 idosos do asilo São Vicente de Paulo, em Luziânia-GO, de mais de 7,5 toneladas de alimentos, peças de vestuário e material de higiene, etc., proporcionados pelo grupo André Luiz.



VISITAS A ASILOS, ORFANATOS E OUTROS GRUPOS		2019		2022		2023			Atividade principal	
Instituição	Frequência	voluntários	beneficiários	voluntários	beneficiários	R\$ doados volunt	voluntários	beneficiários		R\$ doados volunt
IDOSOS		170	785	154	63	6.550,00	73	327	10.920,00	
Asilo São Vicente de Paulo – Luziânia/GO	mensal	40	65	30	63	6.550,00	27	73	1.400,00	visita e apoio (+/- 7,5 ton alim. vest. hig, etc)
Asilo Bezerra de Menezes – Sobradinho/DF	1º domingo	24	70	18	0		19	77	9.520,00	visita c/ lanche e apoio (doações)
Asilo Bezerra de Menezes – Sobradinho/DF	3º domingo	16	70	16	0		10	77		visita c/ lanche e apoio (doações)
Asilo Maria de Madalena – N. Bandeirante /DF	3º domingo	35	80	35	0		17	100		visita e oração e passes (doações)
CRIANÇAS		110	210	30	164	13.000,00	48	300	32.000,00	
Orfanato Sagrada Face de Cristo – Luziânia/GO	mensal	25	80	15	82		15	90		visita e apoio (doações)
Orfanato Casa da Criança Bатуira	mensal	25	80	15	82	13.000,00	15	90	20.000,00	visita e apoio (doações)
Evangelização Espírita - SAFRA	semanal						18	120	12.000,00	apoio e evangelização
OUTROS GRUPOS		174	2577	56	2856	28.013,71	58	1790	28.276,08	
Assistência Religiosa na PAPUDA	semanal	6	40	6	40	3 visitas	6	40	1.000,00	Prece e orientação
Grupo Contadores de Histórias	1x sem./Espor.	90	2300	9	2300		9	1200		HFA; 2º Gr (5 Eventos c/ 23 vol. e 320 benef.)
Grupo Ação Solidária Itapoã	mensal	12	75	14	480	3.325,10	15	480	1.591,20	apoio e evangelização
Instituto Langerton N. da Cunha	mensal	30	60	22	25	20.000,00	18	60	22.491,88	café e almoço e apoio/evang.
Grupo Evangeliz. Jovens e Adolesc. (GEVIM)	semanal			5	11	4.688,61	10	10	3.193,00	apoio e evangelização
TOTAL		454	3572	240	3083	47.563,71	179	2417	71.196,08	

Com relação ao processo de elaboração e distribuição de alimentos promovidos pelos voluntários da DPS às pessoas carentes do DF, várias ações foram levadas a efeito ao longo do exercício.

De fato, o grupo *Ação Solidária Itapuã (Distribuição Sopa e Evangelização) – 3º Domingo*, anteriormente denominado *Sopa Fraterna/Manhã Fraterna (Samambaia)*, com aproximadamente 15 voluntários, tem por objetivo principal levar a promoção social e a mensagem de Jesus a todos os assistidos. Com a transferência das atividades do grupo para a Casa de Apoio, e, posteriormente, com a criação em agosto/17 da Casa Espírita Cristã Amor e Luz, também está sendo possível apresentar aos irmãos, de forma gradual, a Doutrina Espírita. Para melhor divulgação e transparência dos trabalhos realizados, foi criado um perfil no Facebook: *Comunidade Amor e Luz*.



Tradicionalmente, no terceiro domingo do mês é realizada a Manhã Fraternal, (entre 8h e 12h) com atividades de Café da Manhã, Evangelização para as crianças em dois grupos, sendo um para crianças até 6 anos de idade e outro para crianças a partir de 7 anos. Isso permite que as mães possam comparecer e assistir às palestras enquanto seus filhos ficam sob os cuidados da equipe de voluntários. O comparecimento infantil gira em torno de 20 crianças por mês e o de adultos entre 20 e 30 indivíduos.


As palestras buscam tratar de temas da atualidade e sempre com a visão da doutrina espírita.

<i>Sopa Fraternal - Gr Ação Solidária Itapuã: 3º Domingo (15)</i>			2020		2021		2022		2023	
Item Distribuído	Periodicidade	Unidade	Qtde	beneficiários	Qtde	beneficiários	Qtde	beneficiários	Qtde	beneficiários
Sopa / Marmitas	Mensal	litro	300	200	168	420	360	360	360	480
Sobremesas (Arroz doce, Bolo e Doces)	Mensal	litro	300	200	0	0			7	35
Pão para sopa	Mensal	unid	160	200						
Cesta básica	Esporádica	unid	120	120					60	60
Cestas de Natal	Anual	unid					30	30	30	30
Brinquedos (Natal)	Anual	unid	300	200					13	13

(*) Em função da pandemia foram distribuídas pelo grupo Ação Solidária (Itapoã), por 7 meses de operação em 2021, cestas de verduras e legumes. Estimados número de beneficiários

O grupo *Almoço Fraternal – Cozinha da Comunhão – 3º domingo (Preparação)*, anteriormente denominado *Confecção da Sopa Fraternal*, com cerca de 30 voluntários, tem por missão preparar mensalmente alimento saudável para distribuição em Samambaia Norte e Itapuã, bem como levar o Evangelho e o auxílio à população carente das regiões citadas. Essa atividade vem proporcionando a prática de voluntariado a “sopeiros” fixos e esporadicamente voluntários por um dia. Tal prática tem permitido também adicionar tal experiência a alguns voluntários mirins, filhos dos voluntários deste grupo fraterno. Em datas festivas como dia das crianças e natal é oferecido galinhada e arroz doce. O grupo também participa do café da manhã do Natal das famílias assistidas pela Comunhão.

Em 2023, com a total retomada das atividades, foi possível a preparação e distribuição de aproximadamente 417 l de sopa e 300 sobremesas mensais, em média.




<i>Sopa Fraterna – 3º domingo (30)</i>			2020		2021		2022		2023	
Item Distribuído	Periodicidade	Unidade	Qtde	beneficiários	Qtde	beneficiários	Qtde	beneficiários	Qtde	beneficiários
Sopa / Marmitas	Mensal	litro	260	520	350	350	400	400	417	260
Sobremesas (Arroz doce, Bolo e Doces)	Mensal	Unidade	225	450	350	350	400	400	300	260
Galinhada e Sobremesa	Jun e Dez	Unidade	500	500			400	400	260	260
Pão	Mensal	Unidade	160	150					180	260

(*) Em função da pandemia, os trabalhos retornaram em jun/21 sem distribuição de sopa. Produzidas marmitas e sobremesas

Ainda na mesma linha de atuação, tem-se o grupo *Jantinha (Marmitas) – Preparação e Distribuição – Terças-Feiras*, anteriormente *Sopa Fraterna (terças-feiras) – Brasília/DF*, composto por 25 voluntários, que se destina à distribuição de marmitas aos moradores de rua, na Rodoviária e HRAN de Brasília. Para sua produção foram doados recursos financeiros da ordem de R\$ 22,6 mil, além de mais de 1,9 tonelada de alimentos. Uma vez por ano, o grupo participa de cesta básica de natal para 45 famílias e entrega de material escolar para 92 crianças assistidas pela Comunhão.

<i>Jantinha (Marmitas) ex-Sopa Fraterna – Brasília/DF (25)</i>			2020		2021		2022		2023	
Item Distribuído	Periodicidade	Unidade	Qtde	beneficiários	Qtde	beneficiários	Qtde	beneficiários	Qtde	beneficiários
Arroz doce	Semanal	litro	63	350	0	0				
Sopa	Semanal	litro	160	350	0	0				
Pão	Semanal	Unidade	90	180						
Galinhada de Natal/Lanche fim ano	1 x ao ano	Unidade								
Cesta Básica Natal	1 x ao ano	Unidade							45	45
Mat. Escolar crianças (Natal)	1 x ao ano	Unidade							92	92
Lanche (Suco, biscoito, bolinho)	Quinzenal	Unidade	130	130			200	200	200	200
Jantinha (Marmitas)	Semanal	Unidade	140	140	240	220	280	280	350	350

O projeto *Caravana de Amor*, implantado em 2020, tem como objetivo distribuir, em 3 semanas/mês, alimentos para pessoas em situação de vulnerabilidade social, em especial moradores de rua na capital do país, bem como doar roupas, calçados, enxovais, cobertores, material de higiene, brinquedos para crianças, além de bolos, doces e bebidas. Em 2023 foram distribuídas 9.710 marmitas, 400 cobertores, 300 kits de higiene, além de uma quantidade indeterminada de peças de vestuário em áreas do Setor Comercial Sul, do Centro Pop, Rodoviária e da Torre de TV, Jardim Céu Azul em Valparaíso, dentre outros.




Projeto Caravana do Amor – Brasília/DF (29)			2020		2021		2022		2023	
Item Distribuído	Periodicidade	Unidade	Qtde	beneficiários	Qtde	beneficiários	Qtde	beneficiários	Qtde	beneficiários
Marmitas	3xmês	litro	1.194	1.194	11.585	11.585	10.800	10.800	9.710	9.710
Bolo	3xmês	fatia	955	1.194	3.947	3.947	10.800	10.800		
Doces	3xmês	Unidade	996	1.194	6.489	6.489	10.800	10.800		
Água	3xmês	gar. 500 ml	1.332	1.194	3.936	3.936				
Enxovais de Bebês	3xmês	Unidade			37	37	24	24		
Cobertores	3xmês	Unidade			305	305	300	300	400	400
Kits Higiene	3xmês	Unidade					674	674	300	300

Outra grande vertente de atuação da Casa em assistência e promoção social que merece ser destacada consiste na implantação do *Projeto Mãos Estendidas*, cujo objetivo principal é prover os irmãos desamparados em situação de rua, no Distrito Federal, com assistência material, espiritual e social, mínimas. Nesse sentido, foram desenvolvidas ações visando reinserir os desabrigados em seu meio social por intermédio de convênios e parcerias com entidades de assistência social e privada, tais como:

- Cursos profissionalizantes e de aperfeiçoamento;
- Realocação profissional;
- Assistência para tratamento dos dependentes químicos; e
- Passagens para deslocamento dos desabrigados à sua cidade natal visando a reinserção familiar.

O projeto *Mãos Estendidas* nasceu em 2021 devido ao aumento de moradores em situação de rua buscando a Comunhão, solicitando ajuda material. Tal problemática foi encaminhada ao Conselho Diretor da Comunhão que aprovou sua implantação. Nesse sentido, para a viabilização do projeto Mãos Estendidas foram desenvolvidas, dentre outras, as seguintes ações principais:




- ✓ Visita da Diretora da DPS às organizações *ONG Paz e Amor*, na cidade de São Paulo e ao *Centro Espírita Ismênia de Jesus*, na cidade de Santos-SP, para conhecer o funcionamento dos trabalhos desenvolvidos por essas organizações junto aos moradores de rua;
- ✓ Elaboração do Projeto e do Programa de Trabalho;
- ✓ Cadastramento de 40 voluntários com a respectiva distribuição de tarefas;
- ✓ Realização de 7 oficinas preparatórias com a capacitação de 50 voluntários; e
- ✓ Doações anônimas de cerca de R\$ 72 mil em equipamentos para mobiliar a cozinha da Comunhão com o objetivo de atender ao projeto.

É importante ressaltar que este *Projeto* tem como foco principal o desenvolvimento, por intermédio de convênios e parcerias com entidades de assistência social e privada, de ações visando reinserir os desabrigados em seu meio social, tais como:

- ✓ Cursos profissionalizantes e de aperfeiçoamento;
- ✓ Realocação profissional;
- ✓ Assistência para tratamento de dependentes químicos;
- ✓ Passagens para deslocamento dos desabrigados à sua cidade natal visando a reinserção familiar, etc.

Em 2023, constata-se uma expansão significativa nas ações levadas a efeito pelo projeto *Mãos Estendidas*, bem como sua consolidação nas atividades de promoção social da Casa. Contando atualmente com a participação de 101 voluntários, entre 17 de janeiro de 2023 e 15 de dezembro de 2023 foram realizados 37 eventos semanais de assistência aos moradores em situação de rua. Atualmente, existem 436 moradores em situação de rua cadastrados.

Os investimentos realizados com vistas a suportar o projeto *Mãos Estendidas* em 2023 atingiram cerca de R\$ 26,3 mil na aquisição de equipamentos e aproximadamente 2,5 toneladas em gêneros alimentícios. O atendimento tem sido realizado todas as sextas-feiras para uma média de 35 assistidos que recebem o amparo da Casa em diversas vertentes assistenciais, destacando-se as seguintes atividades:



Atividade	Periodicidade	Qtde distrib./ano	Benefic./ano
Distribuição de Senhas - méd. 35 assistidos/sem	Semanal	1295	1295
Acolhimento	Semanal	1295	1295
Cadastro	Semanal	436	436
Guarda Volumes	Semanal	1295	1295
Entrega de Kits e roupas	Semanal		
Rol de roupas para lavar	Semanal		
Lavagem de roupas	Semanal		
Higienização (banho e corte de cabelo)	Semanal		
Café da manhã	Semanal	4440	3145
Grupo de Passes a distância e presencial (*)	Semanal	2995	2995
Contação de história	Semanal	925	925
Roda de conversa	Semanal	833	833
Oficina de artes (3 semanas no mês)	3 x no mês	773	773
Momento cultural - Diretoria de Artes (1x mês)	Mensal	1295	1295
Almoço	Semanal	3960	2997
Cuidando do Cuidador (3 vezes no ano)	3 x no ano		


(*) Passes para Assistidos, Voluntários e Coletivos.

Higienização, Limpeza e Doação de Roupas aos Assistidos (Quantidade distribuída)

Gênero/material	2022	2023	Var 23/22 %
Kits de Banho para Assistidos (completo)	555	695	25%
Kits de Banho para Assistidos (avulsos)	481	601	25%
Banhos Tomados	1.036	1.268	22%
Cortes de Cabelo	323	510	58%
Assistidos atendidos com Lavagem de Roupas	804	894	11%
Peças de Roupas Lavadas	4.200	4.649	11%
Peças de Vestuário Femininas	219	355	62%
Peças de Vestuário Masculinas	3.724	5.816	56%
Mochilas	167	209	25%
Cobertores	307	667	117%

As ações desenvolvidas pelos diversos grupos de produção/distribuição de alimentos da Casa em 2023, incluindo-se nessa estatística o trabalho de atendimento aos moradores de rua realizado pelo projeto Mãos Estendidas, possibilitaram o atendimento a cerca de 35 mil beneficiários, correspondendo a uma queda de 17% em relação ao ano anterior.

Alimentos Produzidos	Periodicidade	Unidade	2022		2023		Var 23/22 %		Grupo Responsável	Observações
			Qtde	Beneficiários	Qtde	Beneficiários	e = c/a -1	f = d/b -1		
			a	b	c	d				
Sopa - Distribuição	Mensal	litro	2.520	2.520	360	480	-86%	-81%	Ação Solidária Itapoá	Centro Espírita Gamaliel
Refeições/marmitas - Produção e Distribuição	Semanal	unidade	14.560	14.560	16.800	16.800	15%	15%	Jantinha (Marmitas)	Distribuição no Plano Piloto
Lanche (biscoito, bolo e suco)- Prod. e Distribuição	Quinzenal	unidade (kit)	7.280	5.200	4.800	4.800	-34%	-8%	Jantinha (Marmitas)	Distribuição no Plano Piloto
Sopa /marmitas e sobremesas (Prod. e Distr.)	Mensal	litro	2.880	2.880	5.004	3.120	74%	8%	Manhã Fraterna	Expansão da Samambaia
Refeições/marmitas com sobremesas	Sem. (3xmês)	unidade	10.800	10.800	3.600	3.600	-67%	-67%	Caravana do Amor	Distribuição no Plano Piloto e Valparaíso
Café/ Chá com Lanche	Semanal	unidade (kit)	3.600	3.600	4.440	3.144	23%	-13%	Mãos Estendidas	+/- 35 assistidos, mais 20 volunt. e 30 empreg. Casa
Refeições com sobremesas	Semanal	unidade	2.700	2.700	3.960	3.000	47%	11%	Mãos Estendidas	+/- 35 assistidos, mais 20 volunt. e 30 empreg. Casa
TOTAL			44.340	42.260	38.964	34.944	-12%	-17%		




Outro foco de atuação importante no trabalho de visitas aos necessitados é realizado pelos 6 voluntários do Grupo Evangelização na Papuda (Jerônimo Mendonça) às pessoas privadas de liberdade. De fato, mensalmente é realizada uma visita ao Centro de Detenção Provisória – CDP (Complexo da Papuda) / DF para cerca de 40 detentos/visita, visando ampará-los por meio da palavra, e oferecendo a eles: esclarecimentos à luz da Doutrina; exemplos de superação; temas para reflexão; consolação; esperança; atenção individualizada, quando possível; estimular a reflexão sobre a Lei de causa e efeito; e despertá-los para mudanças interiores, assumindo uma postura cristã.

A partir de 2021 foram efetuadas alterações no sistema prisional. Essa mudança nas regras de visitas trouxe uma dificuldade a mais, já que as visitas religiosas apenas puderam ser realizadas durante os dias da semana. Isto impediu que boa parte dos voluntários se engajassem na atividade, visto que trabalham durante a semana. Esta mudança afetou também a periodicidade das visitas, que antes tinha dia certo e agora depende de um revezamento entre todas as entidades religiosas, fazendo com que o espaço entre as visitas seja superior a um mês. Por essas razões, apenas 3 visitas de assistência religiosa puderam ser realizadas durante o ano de 2022.

Em 2023, após o episódio de 8 de janeiro, a Secretária de Administração Penitenciária solicitou auxílio das entidades religiosas cadastradas no sistema prisional para que fosse intensificada as visitas de assistências religiosa aos detentos, considerando o aumento repentino de prisões ocorrido naquele episódio. Assim, a partir de janeiro, as visitas passaram a ser semanais enquanto antes eram mensais. Todavia, há que se registrar as dificuldades de ordem administrativa das unidades prisionais que, por inúmeras vezes, impossibilitam o ingresso dos voluntários nas unidades prisionais a serem visitadas.

Ainda mantendo a vertente de ação assistencial, é relevante mencionar o trabalho desenvolvido pelos dois Grupos de Costura da DPS, compostos de 10 e 13 voluntários, respectivamente, sendo o primeiro responsável pela produção de 360 enxovais para recém-nascidos, e o segundo, além de 100 enxovais para recém-nascidos, contribuiu também com peças de vestuário para o Nosso Lar, e casacos de frio e vestidos de idosas para Famílias assistidas e gestantes em estado de vulnerabilidade social da comunidade do DF. Os recursos alocados pela Casa e também pelos voluntários para a execução dessa missão atingiram cerca de R\$ 21,1 mil, correspondendo a uma redução de 6,2% em relação ao ano anterior.



Grupos de Costura (10+13)

Itens Produzidos	Destinação	2017	2018	2019	2020	2021	2022	2023	Var 23/22 %
Peças de vestuário (shorts, saias, conjuntos de saia/blusa e vestido para crianças)	Nosso Lar e Centro Espirita Fonte de Luz (Guará I)	217	153	293	150	163	189	158	-16%
Vestidos para idosas	Asilo São Vicente de Paula	32	35	45	43	66	40	46	15%
Sacos de TNT para o Natal das Famílias (Máscaras Pandemia em 2020)	Auta de Souza		120	120	5000	0			
Enxovais (10 vol) (*)	DPS	360	360	360	181	191	460	360	-22%
Bonecas de pano e palhacinhos (2 vol)	Feira de Artesanato		44	20					

Obs.: (*) Enxovais contendo 10 fraldas descartáveis, 2 pijamas de mangas curtas, 2 body com calcinha, 1 conjunto de moletom, 1 toalha, 1 cobertor, 2 cueiros de malha, 2 casaquinhos de flanela, 1 par de sapatos, 1 sabonete e 4 fraldas de tecido.

Com a retomada das atividades da *Campanha da Fraternidade – Auta de Souza* em 2023 foram, em geral, substancialmente superiores aqueles obtidos em 2020, pois não houve arrecadação de donativos em 2021 e 2022 em função de reflexos da pandemia. Paralelamente, os recursos arrecadados pela oficina do Artesão em 2023 atingiram aproximadamente R\$ 50,8 mil, os quais foram provenientes das feiras de artesanato e dos três dias de feira na Mostra de Arte e Cultura da Comunhão – MACES, o que representou um crescimento da ordem de 67% em relação ao observado no ano anterior.

Campanha da Fraternidade – Auta de Souza (7)

Item / Quantidade	2017	2018	2019	2020	2021	2022	2023	Var 23/20 %
Gêneros Alimentícios								
Arroz, feijão, açúcar, sal, café, far. de trigo e de mandioca, etc.	83,0	127,0	114,5	17,3			83,0	380%
Leite em pó	2,0	2,0	6,0	-	(*)	(*)	-	
Diversos (biscoitos, achocolatado, tempero, óleo, Leite LV etc.)	28,0	9,0	69,0	13,0			7,0	-46%
Cesta Básica	2,0	-	2,0	-			-	
Vestuários								
Roupas em geral	898,0	472,0	820,0	102,0			331,0	225%
Calçados	100,0	61,0	98,0	3,0	(*)	(*)	32,0	967%
Diversos (toalhas, fraldas, roupa de cama, bolsas etc.)	94,0	60,0	179,0	45,0			58,0	29%


(*) Sem atividades em função da pandemia

Oficina do Artesão

Eventos / Recursos Arrecadados (em R\$)	Mês de realização	2017	2018	2019	2020	2021	2022	2023	Var 23/22 %
Feiras de Artesanato	Maio/Dez	19.477	12.533	12.805	-		30.394	29.198	-4%
Artesanatos vendidos na livraria/lojinha	ano	3.463	4.576	2.711	2.485	14.598			
Feira de Artesanato (MACES)	Ago	24.358	26.072	15.178	-	-		21.634	
Barraca dos Brinquedos (MACES)	Ago	1.727	1.939	-	-				
Feira Artesanato e gulos. – Proj. Novo Horiz. (*)	Jun	1.030	1.558	-	-				
Recursos arrec. com sucatas, eletrodom., etc	ano	10.253	6.502	-	-				
Total		60.307	53.179	30.693	2.485	14.598	30.394	50.832	67%

(*) Recursos destinados à geração de rendas das famílias participantes

Os trabalhos desenvolvidos pelos 9 voluntários do *Grupo Contadores de Estórias* têm como foco de atuação o Hospital das Forças Armadas – HFA, em Brasília. O objetivo desse trabalho, que é desenvolvido todas as terças-feiras pela manhã, é levar aos pacientes internados em hospitais o consolo, o passe, atividades lúdicas, a fim de tornar o ambiente mais leve, alegre, harmonioso e terapêutico.



Paralelamente, esse grupo tem foco também em formar novos mediadores e contadores de estórias, bem como incentivar a leitura de forma prazerosa e construtiva, contribuindo para que a internação hospitalar se torne mais leve, alegre, agradável e terapêutica, além de propiciar aos pacientes e seus acompanhantes estórias lúdicas ou de fundo moral, visando uma reflexão e bate papo construtivos.

O Grupo possui cerca de 100 estórias catalogadas e adaptadas pela coordenação.

Número de pessoas beneficiadas: Média de 4 pessoas por enfermaria;


Média de 12 enfermarias por andar visitado;

Média de 6 andares por semana (tomando se por base o HFA);

Total aproximado de 288 pessoas/semana, 1.152 pessoas/mês, 13.824 pessoas/ano.

O Grupo Contadores de Estórias apresentou a Oficina "*Epigenética e o Desenvolvimento Infantil*" no Senado Federal Brasileiro, em evento denominado *VIII Semana de Valorização da Primeira Infância e Cultura da Paz*, em 2015. Na ocasião, o grupo foi muito aplaudido por sua atuação, tornando-se conhecido no Brasil e em alguns países do mundo, pela sua metodologia simples e própria de contação de estórias para adultos e crianças. Essa metodologia é a primeira que se tem conhecimento no mundo.

Atividade	Periodicidade
Preparação das histórias	Semanal
Preparação das histórias distribuição dos voluntários contadores nos ambulatórios e emergências	Semanal
Histórias são colhidas e dobradas pelo grupo no dia presente. A quantidade de histórias colhidas é proporcional à quantidade de voluntários presentes. As histórias são distribuídas aos pacientes e acompanhantes quando solicitam.	Semanal
A história que será direcionada aos adultos é lida e comentada por todos em busca de um entendimento comum	Semanal
Prece inicial na sala ASAHFA	Semanal
Ambulatórios e emergências visitadas	Semanal
Um dos contadores de histórias se dirige ao responsável no caso da Oncologia para perguntar se há restrição ou precaução a ser tomada. Sempre usamos máscaras neste setor.	Semanal
Reunião final dos trabalhos daquele dia na ASAHFA	Semanal
Prece final na SASHFA	Semanal
Lanche- café da manhã de 3 em 3 meses para comemorarmos aniversários.	Esporádico




É importante destacar que, em 2023, um novo grupo de contadores de estórias, contando com 23 voluntários, foi instituído pela Casa, cujo objetivo consiste fundamentalmente em consolidar e ampliar as oportunidades de trabalho para os contadores de histórias como forma de transmitir as mensagens do Evangelho, a ética, bem como atuar para a promoção do bem e dos valores humanos de forma lúdica, de forma a contribuir para o elevar da alma, para transmitindo alegria e beleza àqueles que participam das atividades, e ao mesmo tempo, convidar tantos narradores como participantes para um despertar maior da consciência.

Além de todas as ações de assistência e promoção social apresentadas anteriormente, convém destacar, ainda, o trabalho desenvolvido pelo Almojarifado da Comunhão, na armazenagem, organização, controle e distribuição de alimentos, material de higiene e limpeza, roupas e calçados em geral ao Nosso Lar, à Villa Cristã, além de mais 30 outras instituições espíritas e/ou beneficentes.

Ao longo dos últimos anos e no exercício em análise, o Almojarifado recebeu e distribuiu os seguintes bens:

DISTRIBUIÇÃO DE PRODUTOS

Produtos Distribuídos	Unidade	2013	2014	2015	2016	2017	2018	2019	2020	2021	2022	2023	var 23/22 %	var 23/13 %
Gêneros alimentícios	Ton	80	65	80	71	72	52	71	40	30	61	28	-53%	-65%
Material de limpeza	Ton	17	14	17	16	17	12	20	29	19	15	23	57%	37%
Artigos Infantis e escolares	Unid mil	42	37	25	20	9	3	5	19	18	17	12	-27%	-71%
Calçados	Par	24.084	24.879	25.882	24.459	18.811	17.889	20.000	28.203	25.364	32.435	28.410	-12%	18%
Roupas de cama, mesa e banho	Unid mil	12	11	10	8	5	4	7	32	18	17	17	-2%	42%
Livros	Unid	4.009	8.829	7.980	3.862	1.749	1.667	4.091	538	4.310	6.432	1.981	-69%	-51%
Móveis	Unid	678	316	106	106	141	39	179	12	24	46	35	-24%	-95%
Vestuário	Pecas	232.442	223.969	224.490	190.087	170.089	147.515	120.240	445.156	167.804	188.220	184.660	-2%	-21%
Material Sopa	Unid					4.300	60.375	57.700	10.274	11.102	3.058	57.524	1781%	
Utensílio Domésticos	Unid					2.532	2.880	2.096	10.522	16.547	13.464	10.793	-20%	
Material Enxoval Bebê	Unid											54.581		
Eletrodomésticos	Unid	344	28					2	-	8	22	-	21	-94%
Material escolar	Kg	1.900	462	134	134	134		7.706	-	-	-	-		




Os gêneros alimentícios, materiais de limpeza e higiene e os recursos financeiros repassados ao Nosso Lar nos últimos anos estão demonstrados na tabela a seguir.

Produtos	Unidade	2016	2017	2018	2019	2020	2021 (*)	2022	2023	var 23/22 %	var 23/16 %
Artigos infantis e escolares	Unid	2.000	1.000	318	1.022	1.945	1.752	2.469	1.128	-54%	-44%
Calçados e acessórios	Par	449	393	1.566	1.745	4.512	2.057	3.214	2.732	-15%	508%
Roupas de cama, mesa e banho	Kg	307	148	186	490	2.879	3.024	2.406	1.288	-46%	319%
Eletrodomésticos	Unid	1	-	-	7	-	-	-	-	-	-
Gêneros alimentícios	Kg	2.214	1.359	3.750	1.862	1.673	5.400	7.038	4.512	-36%	104%
Material de construção	Unid	7	-	-	-	-	-	-	-	-	-
Material de higiene e limpeza	Kg	746	1.228	1.556	1.323	1.732	3.175	3.577	2.304	-36%	209%
Móveis	Unid	1	-	-	-	-	-	-	-	-	-
Utensílios domésticos	Unid	415	353	195	286	1.224	1.728	1.760	1.058	-40%	155%
Vestuário	Pç	4.115	3.650	9.536	10.586	24.591	15.611	22.221	16.470	-26%	300%
DOAÇÕES/PARCEIRIAS NA ALOCAÇÃO DE RECURSOS	R\$	144.000	144.000	144.000	168.000	168.000	314.000	168.000	168.000	0%	17%

(*) Inclui R\$ 194 mil referente ao valor líquido a favor do Nosso Lar proveniente do sorteio do veículo 0 km doado pela Comunhão

Todos os itens doados ao Almoxarifado são distribuídos às famílias, Nosso Lar, Villa Cristã, Bazar da Comunhão e 30 Instituições. Os gêneros alimentícios doados às Instituições são aqueles que estão com data de validade próxima do vencimento e os itens que normalmente não fazem parte das cestas que vão para as famílias assistidas pela Casa.

Finalmente, cumpre informar que o Grupo de Transporte, com 4 voluntários, tem por missão a arrecadação das doações e distribuição semanal às famílias assistidas no Distrito Federal e no Entorno. Os bens transportados são, em geral, mobiliários como camas, mesas, geladeiras, fogões, guarda-roupas, colchões, berços, máquinas de lavar-roupa, armários de cozinha, televisores, cadeiras de rodas, estantes, materiais de construção, dentre outros.




3.4 – Outras Atividades

Além das grandes linhas de ação da Comunhão, objeto de detalhamento nas páginas anteriores, merecem destaque também algumas outras atividades desempenhadas pelos órgãos de assessoramento da Presidência da Casa, instituídos com o fito de apoiar a gestão no cumprimento das finalidades estatutárias da organização.

Nesse sentido, os trabalhos realizados por essas assessorias tem permitido que, por um lado, a Casa desenvolva suas atividades devidamente apoiada por especialistas de determinadas vertentes do conhecimento científico, como é o caso, p. ex., da assessoria jurídica nas questões relacionadas à Lei e ao Direito, da assessoria de apoio doutrinário, de planejamento etc. e, por outro, contribuir para que inúmeros projetos que ampliam e/ou melhoram a prestação de serviços e benefícios aos diversos frequentadores da Comunhão possam ser implementados, como as atividades da assessoria de tecnologia da informação, dos trabalhos desenvolvidos pela produtora na elaboração de diversos produtos midiáticos que contribuem sobremaneira para a difusão da doutrina espírita pelo mundo, por meio do *Youtube*, redes sociais, *facebook*, etc.

Assim, cumpre informar que a Assessoria Jurídica, vinculada à Presidência, tem por missão prestar assessoria jurídica à Comunhão, no âmbito administrativo e jurisdicional, nas questões relacionadas à Lei e ao Direito. Ao longo de 2023 foram realizadas as seguintes atividades:

- a) assessoria na revisão de algumas normas da Comunhão;
- b) análise jurídica dos contratos, acordos ou ajustes firmados pela Comunhão;
- c) elaboração de pareceres diversos em matéria interna da Comunhão, mais especificamente sobre situações de interpretação das normas que disciplinam as atividades da Instituição, à luz do estatuto e das leis vigentes;
- d) assessoria na aplicação da Lei Geral de Proteção de Dados Pessoais (Lei 13.709, de 14.08.2018) no âmbito da Comunhão;




- e) assessoria na aplicação da legislação que dispõe sobre as medidas para enfrentamento da emergência de saúde pública de importância internacional decorrente da COVID-19 (Lei 6.630/2020 e Decretos Distritais);
- f) assessoria na realização da Assembleia Geral Ordinária realizada pela Comunhão;
- g) prosseguimento na defesa da Casa em Processo Judicial requerendo usucapião rural da Chácara 229, de propriedade da Comunhão;
- h) prosseguimento na defesa da Instituição em Processo Judicial referente a Reclamação Trabalhista em desfavor da Comunhão.

Coube à Ouvidoria, ao longo de todo o exercício em análise, manter um permanente canal de comunicação entre a direção, os trabalhadores e os frequentadores da Comunhão, criando condições técnicas, materiais e humanas para isso, inspirados no espírito evangélico preconizado por Jesus e nos postulados da Doutrina Espírita.

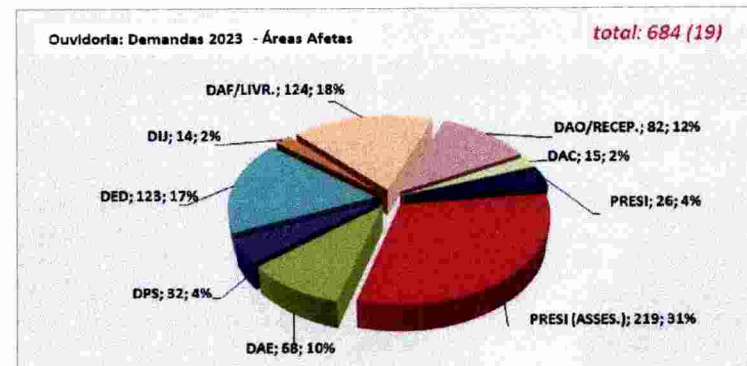
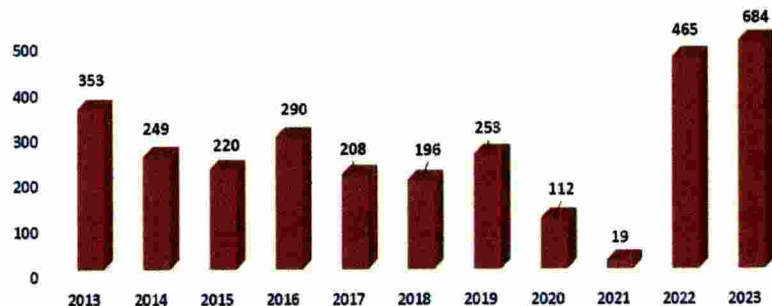
Vale salientar que nesse exercício o público continua se manifestando fortemente com respeito aos aspectos de restabelecimento geral das atividades da Casa, cabendo destacar que as cinco demandas de maior incidência responderam por aproximadamente 51% do total, quais sejam: Cursos oferecidos pela DED (115); Palestras (107); AFI (50); Doações (43) e Passes (33).

Sob esse aspecto, entende-se que o índice recebido de correspondências foi realmente alto superando em 47% as observadas no ano de 2022, atingindo a maior marca histórica dos últimos dez anos com 684 representações, sendo 2 pessoalmente, 73 por caixas de sugestões e as demais por e-mails.

As áreas mais demandadas junto à Ouvidoria foram a Presidência com suas Assessorias e a DAF, respondendo por 219 e 124 representações, respectivamente, que, adicionadas às 123 representações da DED e 82 da DAO, totalizam cerca de 78% do total de representações junto a Casa.



OUIDORIA - Quantidade de Demandas

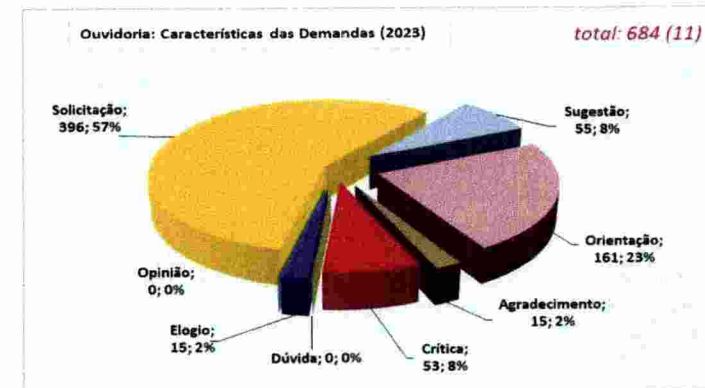


As solicitações e as críticas respondem pela maioria das manifestações recebidas pela Ouvidoria nos últimos anos. No entanto, em 2023, destacam-se as solicitações e os pedidos de orientação, as quais respondem por 80% do total de demandas no exercício. A seguir são retratadas as características das ocorrências registradas pela Ouvidoria no exercício em análise.

Características das Demandas

Tipo	2013	2014	2015	2016	2017	2018	2019	2020	2021	2022	2023	part 23 %	var 23/22 %	var 23/13 %
Agradecimento	1	1	3	3	6	2	1	7	0	7	15	2%	114%	1400%
Crítica	115	75	56	56	47	48	54	11	1	44	53	8%	20%	-54%
Dúvida	21	12	6	37	11	5	17	8	2	0	0	0%	-100%	-100%
Elogio	16	13	9	11	10	13	16	3	2	12	15	2%	25%	-6%
Opinião	4	10	7	12	4	4	10	0	0	0	0	0%	-100%	-100%
Solicitação	152	82	96	125	92	81	111	79	13	276	396	57%	43%	161%
Sugestão	58	44	48	45	50	46	4	2	28	55	55	8%	96%	161%
Orientação	0	0	0	0	0	0	0	0	0	114	161	23%	41%	161%
Total	309	251	221	292	215	203	255	112	20	481	695	100%	44%	125%

Obs: 11 demandas receberam mais de uma classificação.

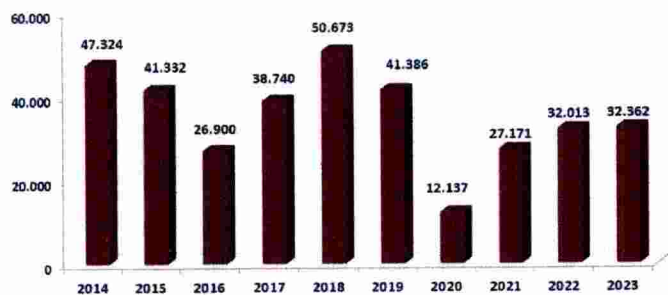


É importante destacar, ainda, os trabalhos realizados pela Assessoria da Pomada do Vovô Pedro, responsável pela produção e distribuição para todo o Brasil e grande parte do mundo de potinhos da pomada. De fato, esta pomada, ademais de ser distribuída para inúmeros frequentadores e diversos Grupos da Casa, é

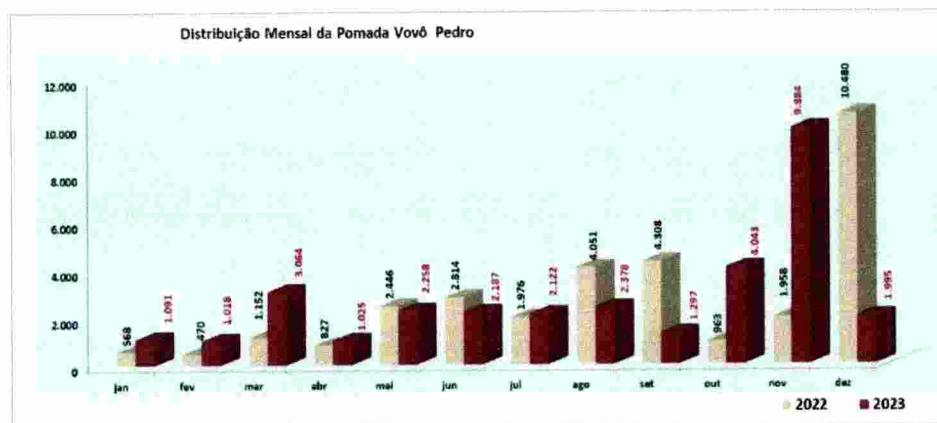
fornecida para aproximadamente 75 instituições espíritas e não espíritas de Brasília e Regiões do Entorno e, ainda, para 84 cidades localizadas em outros Estados do País, principalmente para o Sul, onde não tem Posto de fabricação, além de ser enviada para diversos países, dentre os quais: Estados Unidos, Suíça, Portugal, África (Angola), Colômbia, Panamá, Chile e Equador. para diversos Centros Espíritas de Brasília e Entorno, para outras cidades do País, principalmente para o Sul e Nordeste, bem como para diversos países como: Chile, Equador, Panamá, Suíça, Colômbia, Estados Unidos, Portugal, África (Angola), etc.

Em 2023 foram produzidas 30.890 unidades da Pomada do Vovô Pedro e distribuídas 32.362 unidades, o que corresponde a uma média diária de 89 potinhos distribuídos, o que representa um crescimento de apenas 1,1 % na quantidade distribuída em relação ao ano anterior (32.013 potes distribuídos). Os gráficos a seguir demonstram a evolução histórica da quantidade de potes distribuídos, bem como sua sazonalidade mensal observada nos dois últimos anos.

Pomada Vovô Pedro - Quantidade Distribuída



Distribuição Mensal da Pomada Vovô Pedro




Os trabalhos desenvolvidos pela Assessoria de Desenvolvimento Institucional estão voltados à promoção de iniciativas planejadas e oportunas que contribuam diretamente com a manutenção e ampliação qualificada e sustentável da capacidade de atendimento da Casa.

Em 2023, o foco de atuação dessa Assessoria consistiu em:

1. Parceria com os Institutos PHOMENTA – SABIN: Em 2023, a Comunhão manteve interlocução com o Instituto SABIN para se beneficiar uma parceria no mês de outubro. Campanha Outubro Rosa: o Instituto forneceu às organizações que participaram do Programa de Aceleração de Impacto Social, um pacote de 10 exames preventivos para serem doados às mulheres assistidas pelos programas sociais da Comunhão. Exames laboratoriais: Hemograma; Glicose; Creatinina; TGO; TGP; GGT; Lipidograma; e TSH. Exames de Imagem: Mamografia. Tele consulta com especialista. Ao todo foram cedidos 20 vouchers de 10 pacotes de exames totalizando 200 exames doados e 20 consultas disponibilizadas.
2. Acompanhamento das comunicações e informações na rede de impacto PAIS - Programa de Aceleração do Impacto Social, via ações à distância;
3. Benefícios para a Comunhão pela Participação nas Ações da PHOMENTA: Reconhecimento público junto a futuros parceiros-investidores para desenvolvimento de projetos sociais; Transparência e prestação de contas (*accoutability*) junto aos Associados e demais partes interessadas; e portanto, melhores condições de captação e retenção de Associados; Fortalecimento da confiança na instituição Comunhão Espírita de Brasília por todas as partes interessadas.

Encontra-se em elaboração novo plano de captação de recursos 2025-2026, além de outras frentes de trabalho que são estratégicas para governança e gestão que deverão contribuir com o desenvolvimento institucional da Comunhão, são elas:- Adequação da Comunhão à Lei Geral de Proteção de Dados; - Direcionamento Estratégico 2024-2026.




3.5 – Resultados Econômico-Financeiros

Analisando-se o desempenho econômico-financeiro da Comunhão ao longo dos últimos dez anos e, em especial, o exercício de 2023, segundo ano do terceiro mandato da atual gestão, pode-se constatar que as receitas auferidas permitiram a cobertura de todas as despesas realizadas pela Casa para fazer frente aos inúmeros compromissos finalísticos da Comunhão, sem que se fizesse necessária a utilização do fundo de segurança financeiro instituído desde 2014.

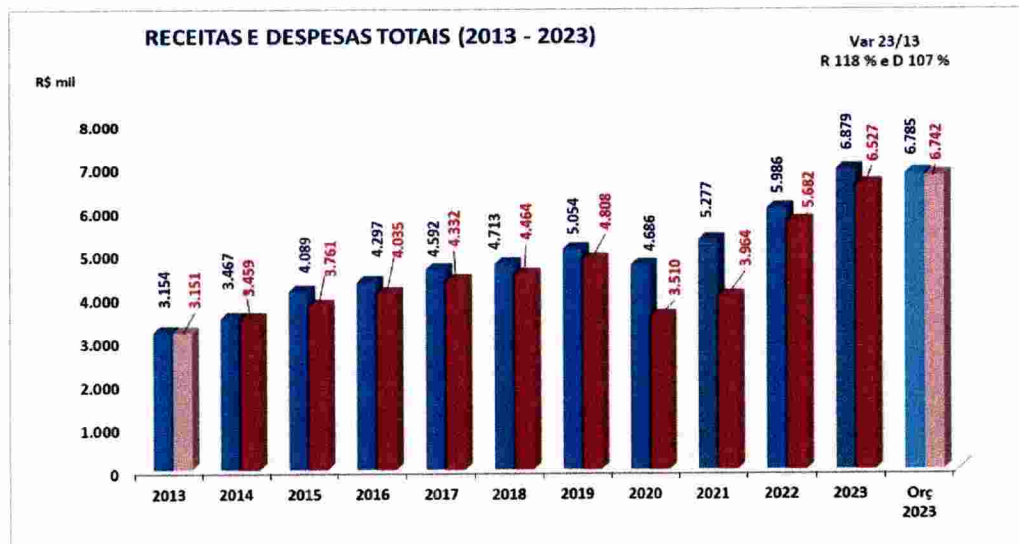
Efetivamente, desde aquele exercício, a Comunhão tem procurado manter o equilíbrio econômico-financeiro da Casa de forma a não comprometer as reservas técnicas necessárias a uma boa prática de gestão financeira, bem como adotado uma política de investimentos compatível com os resultados obtidos nos respectivos exercícios.

No ano de 2023 constata-se a revitalização das atividades da Casa com maior intensidade, com os consequentes reflexos no desempenho econômico-financeiro da organização. De fato, comparativamente com o exercício anterior, observa-se que as receitas atingiram a R\$ 6.878,9 mil, correspondendo a um crescimento da ordem de 14,9%, impactadas fortemente pela manutenção de uma contribuição forte de doações e mensalidades aliada à entrada de recursos provenientes de receitas de bazar e livraria, além da ampliação significativa das receitas de cafeteria.

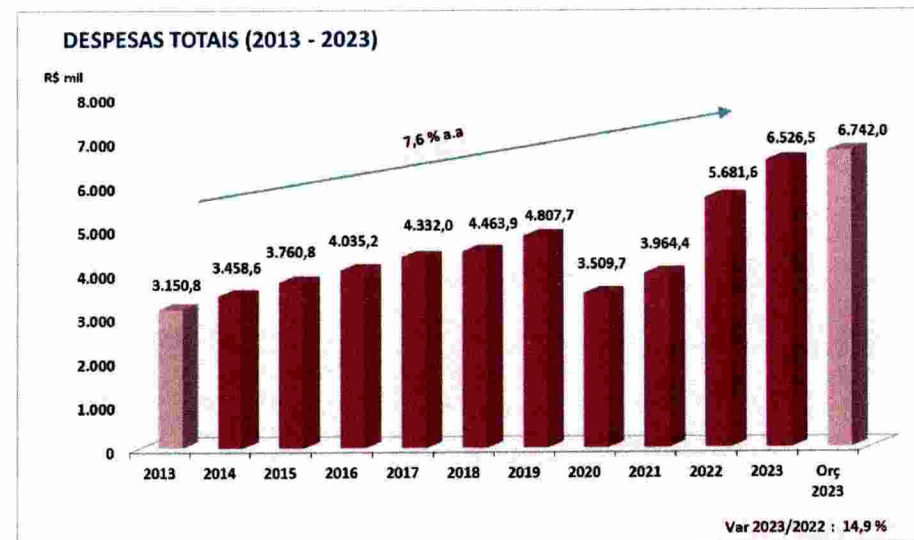
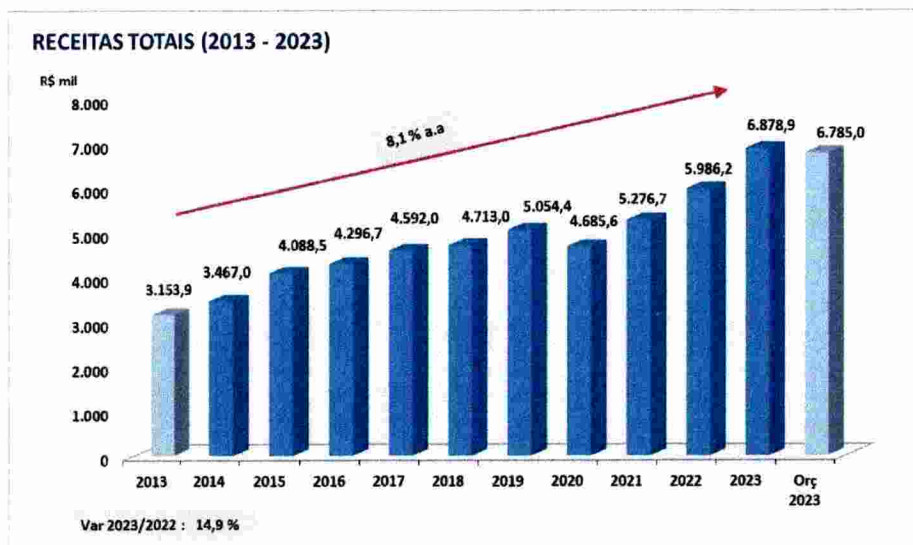
Do mesmo modo, à semelhança do que se pode verificar nas receitas do ano em foco, as despesas também foram significativamente expandidas nesse exercício, com igual expansão da ordem de 14,9% se comparadas a 2022, retomando, assim, padrões de custeio mais compatíveis com as necessidades reais da Casa e em um cenário que se assemelha àquele observado no período pré-pandêmico. Tal ampliação de gastos é justificada fortemente pelas contratações de novos quadros, necessários à sustentação das atividades finalísticas; pela expansão dos custos de mercadorias para responder, similarmente, ao crescimento das receitas da livraria e da cafeteria, bem como pela ampliação das despesas administrativas, indispensáveis ao equilíbrio adequado entre a manutenção das instalações em resposta ao elevado nível de investimentos realizados nos últimos dez anos.



Na realidade, os dispêndios globais em 2023 atingiram R\$ 6.526,5 mil, representando um gasto adicional de cerca de R\$ 844,9 mil em relação ao ano anterior, dos quais 73% são provenientes do crescimento das despesas com pessoal e encargos e administrativas. O gráfico a seguir apresenta o comportamento das receitas e despesas da Casa na última década. Quanto ao comportamento sazonal das receitas e despesas mensais observadas em 2023, vale salientar que, durante quase todo o período, as receitas auferidas suplantaram as despesas realizadas.




Ao longo do período 2013-2023 a taxa de crescimento médio anual das receitas situou-se em torno de 8,1% a.a., suplantando a taxa média anual das despesas, cuja variação média foi da ordem de 7,6% a.a., explicada fortemente pela expansão das despesas com pessoal e encargos, representando aproximadamente 53,8% do total de gastos, juntamente com as despesas administrativas, as quais são decorrentes, em grande parte, da significativa expansão da infraestrutura da Casa, e, ainda, pelo robusto aumento nas despesas com promoção social na Casa, de cerca de 12,1% a.a., em média.

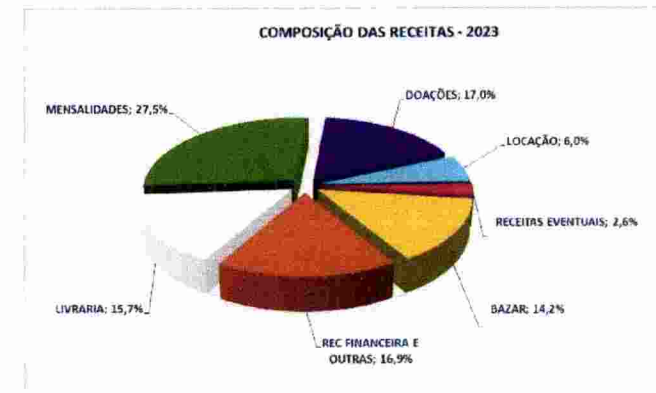
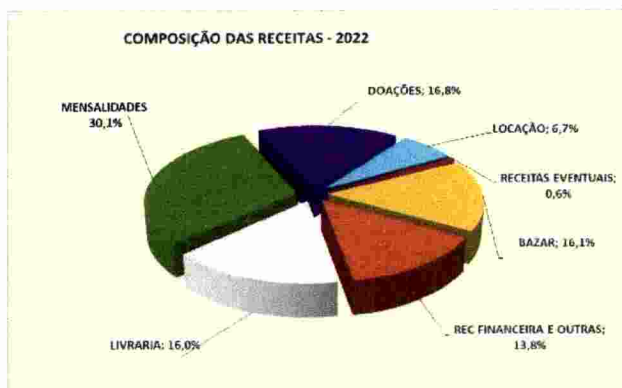
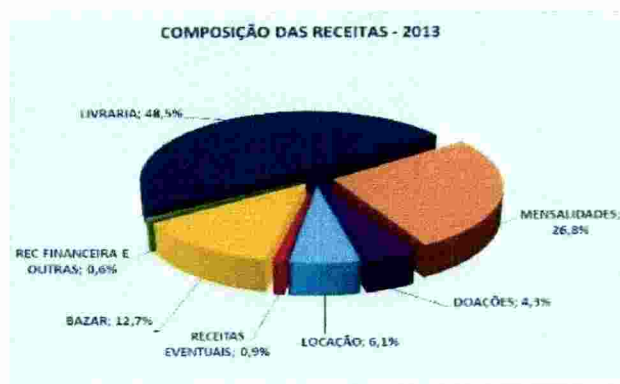


O resultado líquido da Comunhão em 2023 atingiu a cifra de R\$ 352,3 mil, restaurando os níveis de superávits que a Instituição vinha obtendo nos últimos anos, excluída dessa análise o período pandêmico 2020-21. Em termos globais, tal desempenho econômico no exercício em análise é proveniente, mais uma vez, dos seguintes fatores principais: nas receitas, em virtude da manutenção das doações substanciais e do crescimento substantivo das receitas de bazar, livraria e cafeteria, que representaram um adicional de caixa de R\$ 657,7 mil, e, nas despesas, pela expansão dos gastos com as despesas de pessoal e encargos, decorrentes do acordo coletivo e da ampliação do efetivo para fazer frente à expansão geral da Casa, como também pelo aumento das despesas administrativas e de custos de mercadorias levadas a efeito em 2023.

A seguir, são detalhados alguns aspectos do desempenho econômico-financeiro da organização nos últimos dez anos, com especial atenção para os resultados obtidos em 2023 nas principais rubricas de receitas e despesas em comparação ao que se observou no ano de 2022.




No período 2013-2019, respeitadas as pequenas oscilações em suas representatividades em relação à receita total, as três rubricas de receitas: da Livraria, de Mensalidades e do Bazar constituíam as principais fontes garantidoras de recursos de manutenção da Casa; em 2020 e 2021 essa composição foi alterada pela entrada significativa de recursos de doações para fazer frente aos impactos no desempenho econômico-financeiro da Casa em função da pandemia. Em 2023, observa-se que a receita total auferida atingiu a marca de R\$ 6,9 milhões, apresentando uma composição entre as rubricas mais próxima da distribuição histórica, mas ainda fortemente influenciada pelas doações e pela expansão das outras receitas (cafeteria), conforme pode-se observar nos gráficos a seguir.



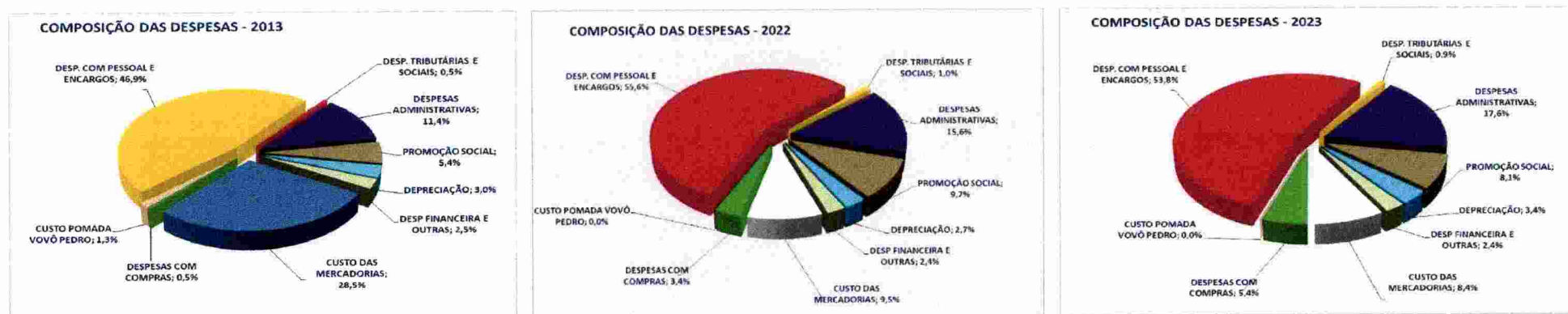
No que se refere às despesas, verifica-se em 2023 uma elevação de 14,9% nessa rubrica em comparação ao exercício anterior, refletindo um gasto total da ordem de R\$ 6.526,5 mil.

Em realidade, no período 2013-2019, o crescimento médio anual da despesa total atinge aproximadamente 7,3% a.a., representando uma elevação média anual de cerca de R\$ 276 mil, justificada fundamentalmente pelos gastos com pessoal e encargos, que respondem por mais de 50% dos dispêndios globais, como também pela significativa ampliação das despesas com assistência e promoção social, duplicadas no ciclo em análise. No período pandêmico 2020-21, observa-se




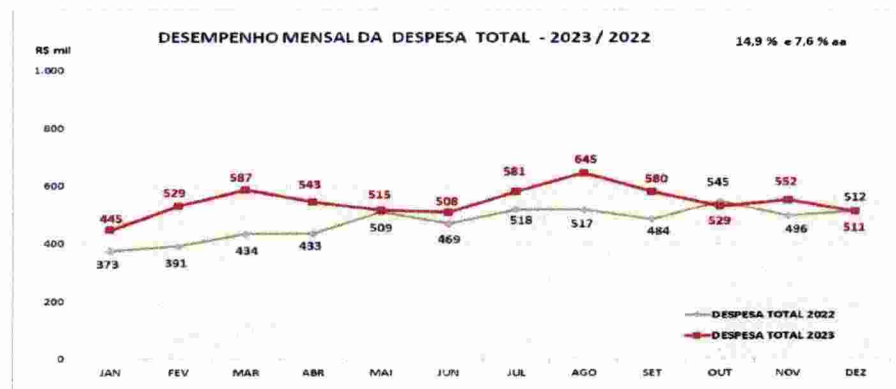
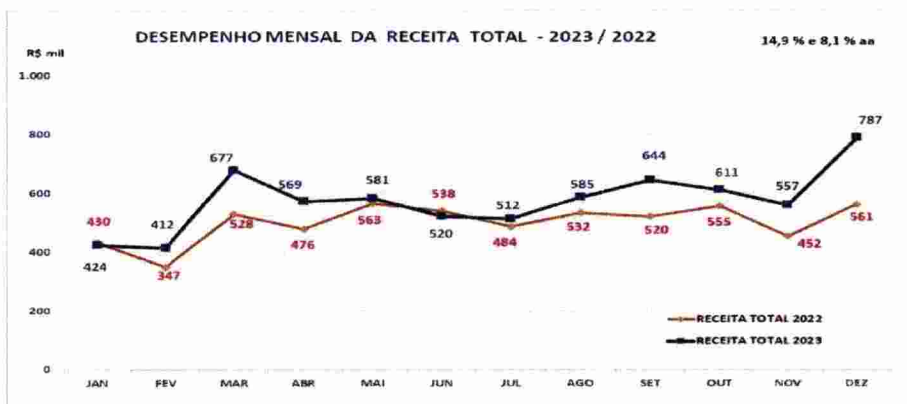
uma redução drástica nas despesas globais, explicada basicamente pela substantiva queda no efetivo da Casa, aliada à redução do custo de mercadorias e demais despesas.

Em 2023, pode-se notar a plena retomada das atividades gerais da organização e, por conseguinte, da elevação dos dispêndios globais, refletida em grande parte na ampliação do efetivo da Casa e na expansão das despesas administrativas, bem como dos custos de mercadorias para a livraria e cafeteria. De fato, em uma análise de longo prazo, compreendendo o período 2013-2023, percebe-se que essas rubricas de despesas (pessoal e encargos, despesas administrativas e custo de mercadorias) respondiam por aproximadamente 87% dos dispêndios globais no início do período de análise (2013) e, atualmente, giram em uma mesma proporção (85%), apesar de se verificar uma significativa alteração na estrutura desses gastos, especialmente nos custos de mercadorias, hoje explicadas fortemente pelos insumos da cafeteria.

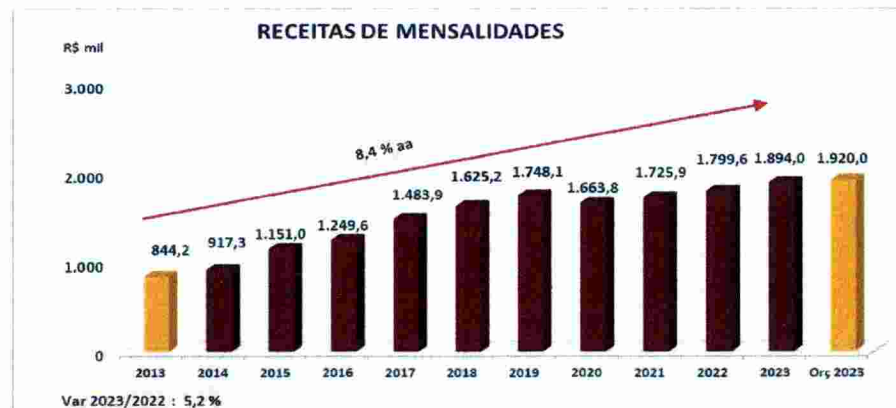


Em 2023, a média mensal de recursos arrecadados atingiu cerca de R\$ 573 mil, representando um crescimento de R\$ 74,4 mil mensais se comparados a 2022. Por outro lado, as despesas situaram-se em torno de R\$ 544 mil mensais, demonstrando um aumento médio mensal nos níveis de despesa da ordem de R\$ 70,3 mil, o que implicou em ampliação de gastos da ordem de R\$ 844 mil se comparados àqueles realizados pela Casa no ano anterior.



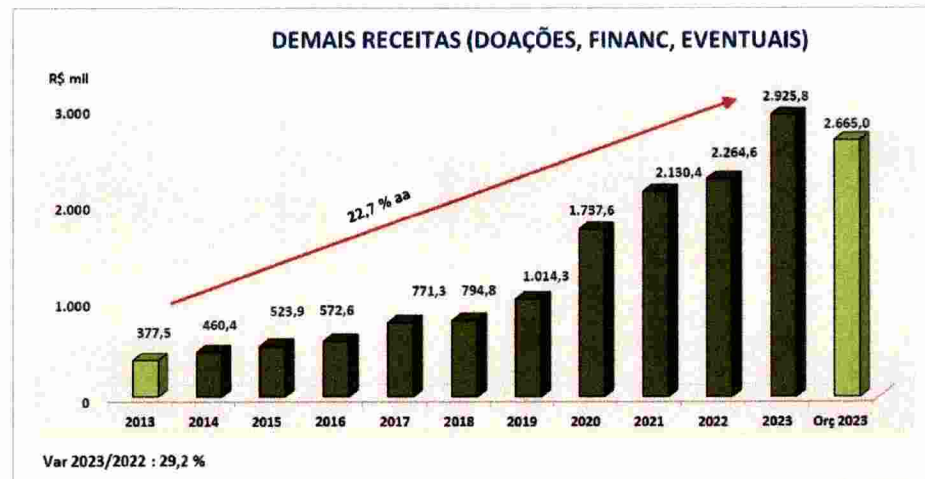



As vendas da Livraria em 2023 subiram 12,8% em relação a 2022, elevando-se de R\$ 956,5 mil para R\$ 1.079,3 mil. Cabe acentuar, no entanto, que, desde 2015, observava-se uma queda gradativa nessa rubrica, cuja participação na receita total reduziu-se de 49% em 2014 para apenas 16% nesse exercício. No entanto, nos últimos dois anos, testemunha-se uma retomada gradativa na expansão das vendas de livros espíritas, demonstrada no crescimento de vendas em 2023 em relação à 2022 *vis-à-vis* a taxa média anual de queda de -3,4% a.a. no período global de análise (2013-2023).




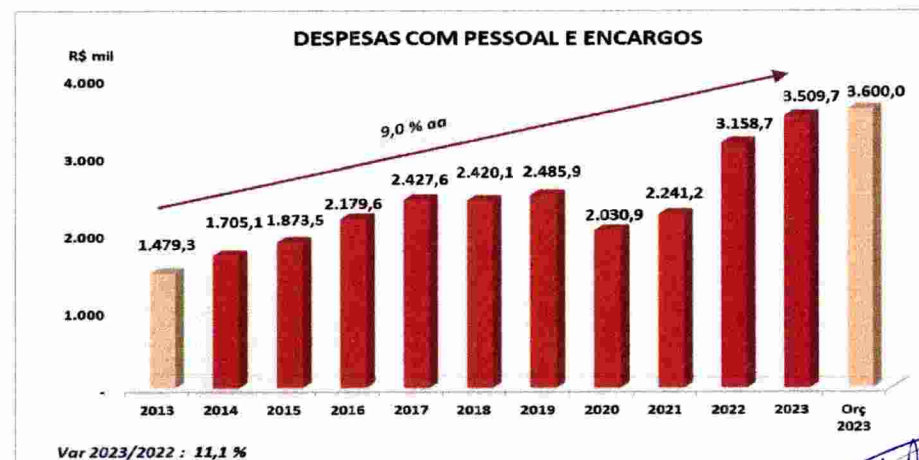
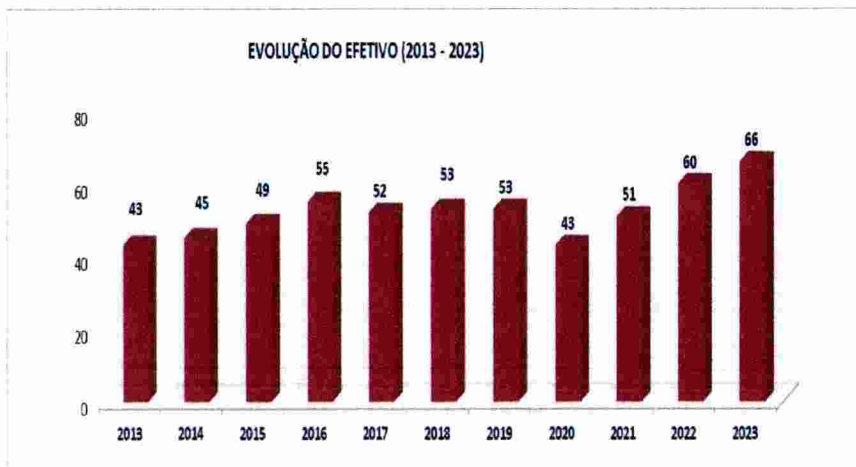
Atualmente, a principal fonte de recursos da Comunhão são as receitas de mensalidades, provenientes das contribuições dos associados, cujos recursos tem-se constituído em fundamentais e imprescindíveis à manutenção básica das atividades. Em 2023 essa receita atingiu a R\$ 1.894,0 mil, correspondendo a uma ampliação de R\$ 94,4 mil em relação a 2022, o que representa um aumento da ordem de 5,2%. Paralelamente, convém destacar que a expansão média anual nos últimos dez anos dessas receitas situou-se em aproximadamente 8,4% a.a., ratificando o elevado comprometimento dos associados na busca pela plena sustentação econômica da Casa.

No período 2013-2023 as receitas do Bazar apresentaram um crescimento médio anual significativo, da ordem de 9,3% a.a. Entretanto, nesse exercício, há que se observar o aumento limitado em apenas 1,5% em comparação a 2022, comportamento justificado em grande parte pelas obras que tiveram que ser realizadas naquela unidade no último trimestre do ano que comprometeram o desempenho das vendas do bazar.

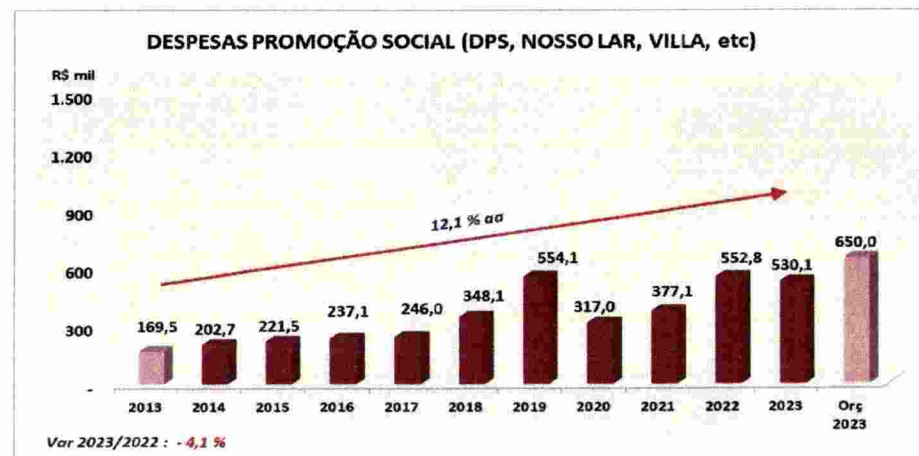
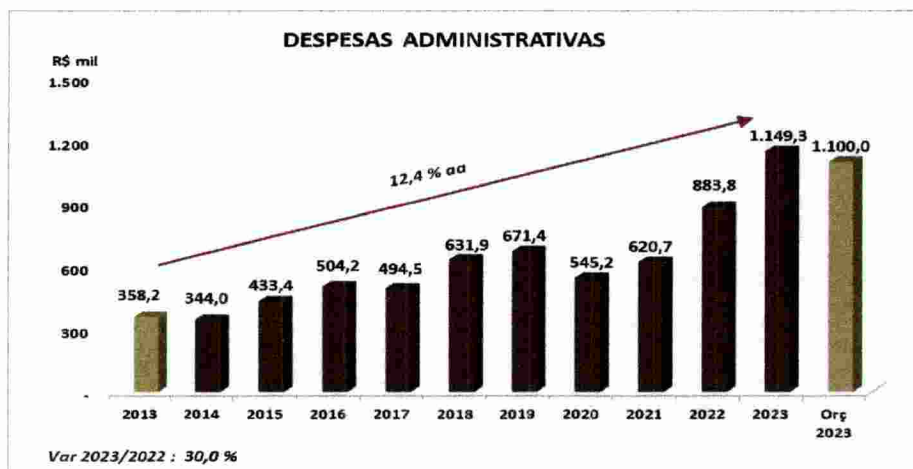



As demais receitas auferidas pela Casa são provenientes de doações financeiras, receitas eventuais de mostras e feiras, rendimentos de aplicações financeiras, despesas recuperadas, aluguéis de espaço físico da Casa, além de outras receitas, estas provenientes fundamentalmente da cafeteria. Esses recursos alcançaram cerca de R\$ 2,9 milhões no ano em análise, suplantando em 29,2% as receitas obtidas no exercício anterior, o que representou um acréscimo de cerca de R\$ 661,2 mil. Sob a perspectiva de longo prazo (2013-2023), fica demonstrada a substancial elevação desse conjunto de receitas, que saíram de R\$ 377,5 mil em 2013 para R\$ 2.925,8 mil em 2023, o que corresponde a um crescimento nesse período de quase sete vezes, explicadas especialmente pela significativa ampliação das doações a partir de 2020, bem como pelas receitas auferidas após a implantação da cafeteria.

Quanto às despesas da Casa, destaque-se as despesas com pessoal e encargos que respondem por 53,8% dos gastos totais, tendo atingido em 2023 a cifra de R\$ 3,5 milhões, suplantando em aproximadamente R\$ 351,0 mil ao dispendido em 2022, o que representa uma variação de 11,1%. Em uma análise mais ampla, contemplando o período 2013-2023, tem-se um crescimento médio anual da ordem de 9,0% a.a., explicada, dentre outros fatores, pela ampliação do quadro de pessoal - especialmente nos dois últimos anos -, e seus consequentes reajustes salariais, bem como pelo *turnover* de empregados e suas consequentes indenizações.




Nesse exercício, as despesas administrativas atingiram a R\$ 1.149,3 mil, o que representa uma variação positiva da ordem de 30,0% em relação a 2022. Nos últimos dez anos, o aumento médio anual atingiu a 12,4% a.a., justificado em boa medida pela robusta realização de investimentos ao longo de todo o período, as quais ampliaram sobremaneira a infraestrutura da Casa, com a consequente expansão nas demandas de reparos, manutenção e limpeza.

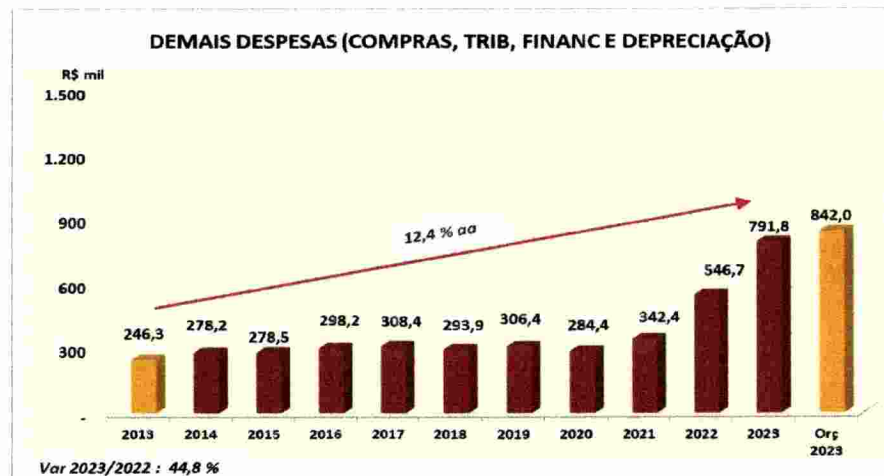


No tocante aos dispêndios com assistência e promoção social, é importante mencionar a elevação contínua e gradativa dos níveis dessas despesas no período em análise, refletida na taxa média de crescimento anual da ordem de 12,1% a.a. na última década, o que significa dizer que nesse período as alocações de recursos da Casa em assistência e promoção social subiram 212,7%, demonstrando, assim, a estrita observância da Comunhão às estratégias fixadas em seu planejamento.

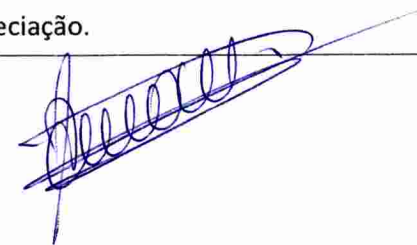
Em 2023, os dispêndios com assistência e promoção social atingiram R\$ 530,1 mil, o que corresponde a uma variação de -4,1% em comparação ao ano anterior. Vale salientar, no entanto, que tais alocações são bastante significativas quando comparadas com os recursos líquidos - após a dedução dos custos de operação -, que a Comunhão dispõe para ampliação e modernização da Casa com vistas a dar cumprimento, com qualidade, às demais atividades finalísticas estabelecidas em seu Estatuto.



Em 2023, apesar das atividades de comercialização da Livraria apresentaram um excelente desempenho em relação ao observado nos últimos anos, com crescimento das receitas de 12,8%, o comportamento das despesas com aquisição de produtos da Livraria - produtos para comercialização, dentre os quais livros adquiridos junto às diversas editoras espíritas do país – não teve um comportamento similar, dado que seu crescimento se limitou a apenas 1,1% em relação ao ano anterior. Apesar dessa melhoria, ainda se registra, na análise de longo prazo, o agravamento de um cenário de quedas contínuas registrado na taxa média anual de cerca de -4,9% a.a., o qual se encontra totalmente correlacionado ao desempenho das receitas da Livraria.

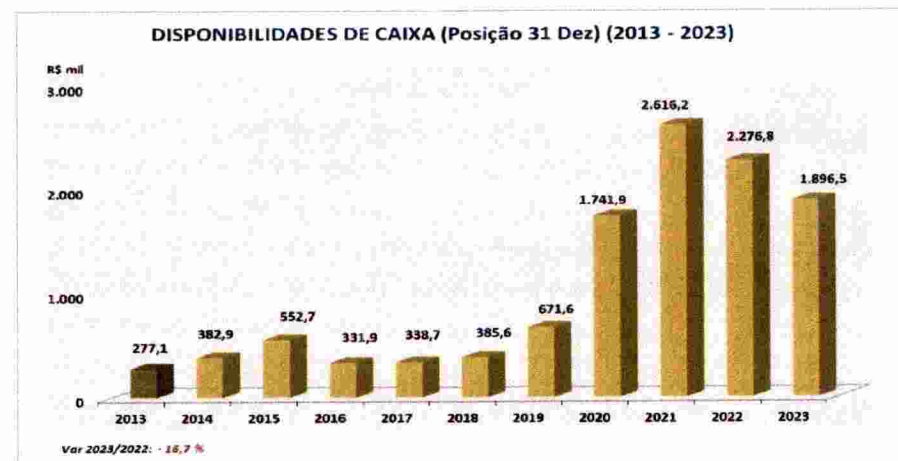
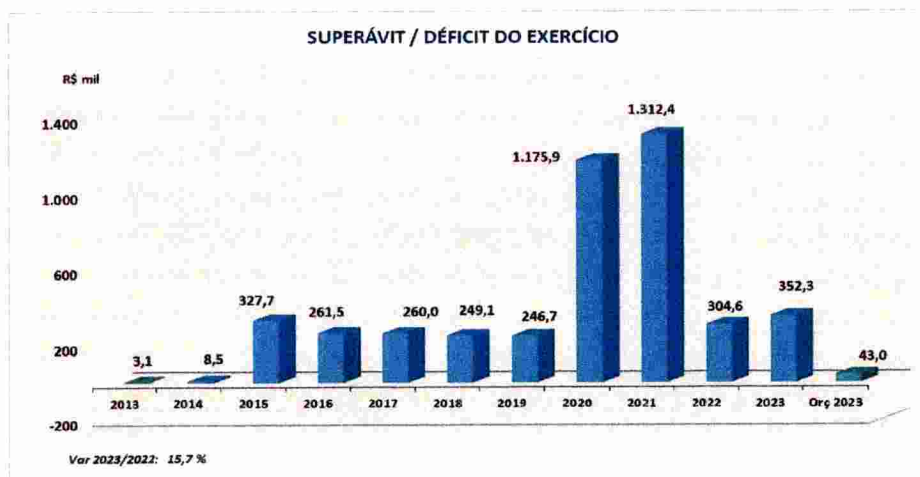


Os demais gastos efetivados pela Comunhão, em 2023, totalizaram R\$ 791,8 mil, representando uma variação positiva da ordem de 44,8% em comparação ao mesmo período do ano passado, o que corresponde a um acréscimo de despesas da ordem de R\$ 245,1 mil. Vale salientar, no entanto, que 44% dessa ampliação de gastos é proveniente de maiores gastos na aquisição de insumos para a cafeteria, em virtude da substantiva expansão de suas atividades no exercício em análise. No período 2013-2023 ressalta-se uma taxa média de crescimento anual da ordem de 12,4% a.a. nesse agrupamento de despesas. Tais despesas são originadas de gastos com fretes de mercadorias, tributos, despesas financeiras, insumos para a cafeteria, além das despesas com depreciação.



Por fim, cumpre destacar o resultado positivo de R\$ 352,3 mil obtido pela Comunhão nesse exercício, explicado, fundamentalmente, pela manutenção, em patamar elevado e significativo, das receitas provenientes de doações, pela pontualidade e elevação das contribuições de associados pagantes, bem como pela entrada substancial de recursos provenientes das atividades do bazar, livraria e cafeteria. Vale ressaltar, ainda, o resultado líquido de R\$ 116,2 mil proveniente das ações desenvolvidas no âmbito da Mostra de Arte e Cultura – MACES em 2023, realizada entre 01 e 03 de setembro do exercício em análise.

Paralelamente, é importante mencionar que a consolidação de resultados positivos ao longo desses últimos dez anos, aliada à entrada extraordinária de recursos, em 2021, provenientes da alienação de lotes no montante de R\$ 580 mil, tem possibilitado a realização dos investimentos que se fazem necessários ao melhoramento contínuo da infraestrutura da Casa, permitindo o cumprimento de sua missão institucional com maior efetividade.



Sob o enfoque estritamente financeiro, a Instituição tem procurado sustentar e, quanto possível, ampliar sua capacidade de responder aos compromissos de caixa. O índice de liquidez corrente demonstra uma singular estabilidade na administração financeira, onde se pode constatar que a Comunhão possui R\$ 1,84 de cobertura para cada R\$ 1,00 de dívida, mesmo após a intensa alocação de recursos em investimentos nos últimos exercícios.



De fato, especialmente em 2022 e em 2023, os dispêndios de capital foram intensificados de forma a dar cumprimento à decisão da Assembleia Geral quanto à alocação dos recursos provenientes da alienação de imóveis da Casa. Nesse sentido, além de R\$ 1,2 milhões em 2022, foram investidos R\$ 690,6 mil em 2023, sendo que metade deles em benfeitorias. É relevante asseverar que essa política de administração econômico-financeira, buscando sempre a consecução de importantes superávits, tem permitido que, na última década, substanciais investimentos em ampliação e modernização da infraestrutura da Comunhão estejam sendo suportados, em sua quase totalidade (95%), pelo superávit acumulado de R\$ 4,5 milhões obtidos nesse período.



				(R\$ mil)
PRINCIPAIS INVESTIMENTOS - 2023 (*)	Benfeitorias	Móv. e Utensílios	Máq. e Equipos	TOTAL
Moveis para Café e novas instalações da presidência e DAF		52,0		52,0
Equipos refrigeração (Novas Instal. Sala Passe, Bazar, Equipos segurança vários setores e Cafeteria)			200,0	200,0
Conclusão da obra/reforma Presidência e DAF	99,0			99,0
Conclusão das Placas Fotovoltaicas	10,5		-	10,5
Obra /reforma das novas instalações do Bazar	65,0			65,0
Obra Show room	76,0			76,0
Obra/reforma das salas de atendimento fraterno	83,0			83,0
TOTAL	333,5	52,0	200,0	585,5

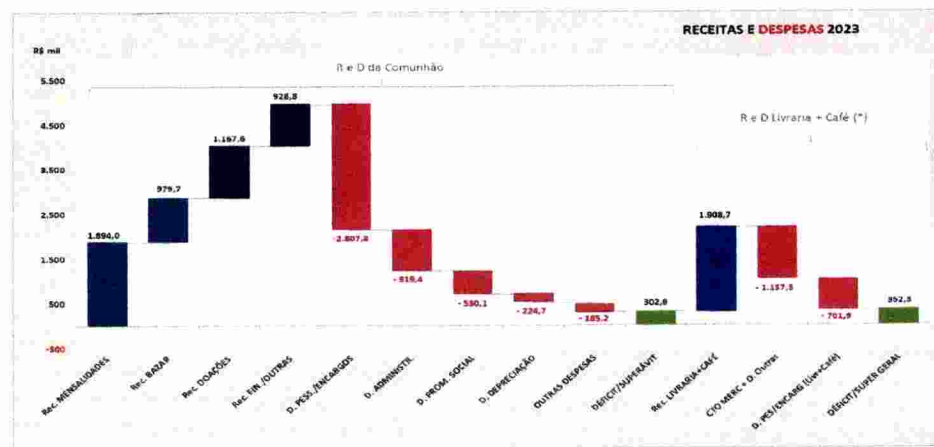
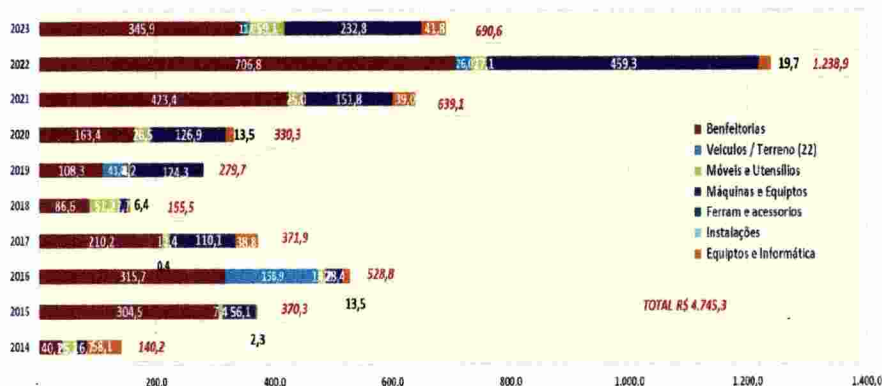
(*) Valores aproximados

Na verdade, tais investimentos atingiram o montante de R\$ 4,7 milhões no período 2014-2023, correspondendo a um investimento médio anual de cerca de R\$ 474,5 mil, o que representa uma reposição de 3,2 vezes a depreciação média anual (R\$ 148,3 mil), conforme pode-se identificar nos demonstrativos retromencionados.

INVESTIMENTOS 2023 (R\$ mil)	jan	fev	mar	abr	mai	jun	jul	ago	set	out	nov	dez	TOTAL
Benfeitorias	16,3	96,6	58,6	52,1	59,7	6,9	17,9	-	6,8	-	3,9	27,1	345,9
Veiculos/Terreno (2022)										11,0			11,0
Móveis e Utensílios			6,0		8,8	4,7	13,2	17,9		4,1		4,5	59,1
Máq. E Equipos	3,8	26,4	45,7	27,5	63,3	26,4		4,2	8,1	1,5	20,3	5,5	232,8
Eqptos Informática	3,2	2,5	-	12,8	4,8		7,7	4,5	4,1	2,2			41,8
TOTAL	23,4	125,5	110,3	92,4	136,5	38,0	38,8	26,6	19,0	18,8	24,2	37,1	690,6
Part %	3%	18%	16%	13%	20%	5%	6%	4%	3%	3%	4%	5%	100%
Part. Acum. %	3%	22%	38%	51%	71%	76%	82%	86%	88%	91%	95%	100%	

Adicionalmente, à semelhança do que é adotado em exercícios anteriores, analisando-se o desempenho econômico-financeiro da Comunhão separadamente ao observado pela Livraria+Cafeteria (a partir de 2023), conforme premissas gerais de rateio de alguns dispêndios pouco significativos entre os dois entes, quais sejam as despesas de frete, administrativas e financeiras, tem-se que a performance da Casa, analisada de *per si*, apresenta um superávit de cerca de R\$ 302,9 mil em 2023 que, adicionados ao superávit de R\$ 49,4 mil da Livraria+Cafeteria, totalizam um resultado líquido positivo de R\$ 352,3 mil para a Casa nesse exercício.

INVESTIMENTOS REALIZADOS 2014 - 2023 (R\$ mil)



As perspectivas de receitas e despesas para 2024 levam a uma expectativa de geração de caixa para investimentos de aproximadamente R\$ 121 mil, enquanto as demandas básicas de investimentos giram em torno de R\$ 500,0 mil anuais, em média, demonstrando a necessidade de busca contínua de novas perspectivas de geração de caixa para fazer face ao desenvolvimento da Comunhão.

Por fim, convém ressaltar o significativo valor que a Administração atribui em se dar o devido conhecimento aos associados, bem como a todos aqueles que frequentam a Casa, sobre a atual situação econômico-financeira, bem como da importância da geração dos recursos necessários à manutenção e expansão das atividades da Comunhão Espírita de Brasília.

4 – Conclusão

Dois mil e vinte e três foi o segundo ano do terceiro mandato da atual gestão, representando, portanto, uma década de grandes transformações nas diversas atividades finalísticas, estatutariamente fixadas para nossa Comunhão Espírita de Brasília, com reflexos também significativos no seu desempenho econômico-financeiro. De fato, o ano de 2023 caracterizou-se pela plena e firme retomada das inúmeras ações realizadas pela Casa em todas as vertentes de sua atuação, transformando todos nós, trabalhadores voluntários comprometidos com o labor e os mais diversos irmãos alcançados pela prestação de serviços desta Casa de Caridade Espírita-Cristã, em pessoas melhores.


Pôde-se observar os grandes resultados alcançados pela Comunhão, oriundos do valoroso empenho despendido pelos milhares de tarefeiros voluntários nas mais diversas áreas de atuação, fomentando o conhecimento e a égide espírita a outros milhares de irmãos privados de acolhimento e de amparo nas suas mais caras necessidades, sejam de ordem material e/ou espiritual.

Registre-se a alegria por esta Casa do Caminho não ter faltado nas difíceis horas em que a Humanidade fora acometida pela pandemia, mantendo suas portas abertas, recebendo os muitos irmãos que se viram em sofrimento, necessitados de orientação e tratamento espirituais, seja presencial, seja *online*. E isto só foi possível graças ao desprendimento de corações valorosos, que escutaram o chamado de Jesus para que os seus filhos fossem acolhidos e amparados. Esta postura de nossa Casa fez reverberar por toda a sociedade o compromisso dos espíritas de servirem ao Cristo em quaisquer condições, aceitando Jesus muito além das palavras.

Gratidão a todos irmãos que fazem parte da Família Comunhão e trabalham incansavelmente para que o Consolador esteja presente em todos os corações da Terra, esta nossa amada morada.

Que as bênçãos do Pai e do Cristo se façam presentes em cada lar, em cada coração.

Fraternalmente,


ADILSON MARIZ DE MORAES
Presidente
Diretoria-Geral e Conselho Diretor

 **CARTÓRIO DO 2º OFÍCIO DE BRASÍLIA**
2º Ofício de Registro Civil, Títulos e Documentos e Pessoas Jurídicas de Brasília
CBS 504 - Bloco A - Loja 7/8 - Asa Sul - Brasília - DF - CEP 70331-515
www.cartoriodebrasil.com.br - contato@cartoriodebrasil.com.br F: (61)3214-5900
Jesse Pereira Alves - Oficial Registrador

AVERBAÇÃO EM PESSOA JURÍDICA
Averbado as margens do registro nº 0000000019, livro nº ,
folha nº ANTIGO, registrado em 09/05/2024.
Averbação nº 108.
Protocolo nº A0000134678.
Selo digital: TJDFT20240220004702CLBR

Consulte o selo digital em www.tjdft.jus.br, ou aponte a câmera do seu celular para o QRCode ao lado.

