




Relatório de Atividades

Comunhão Espírita de Brasília

2022



Adilson Mariz de Moraes
Presidente

Conselho Diretor (Período 2022 – 2026)

Presidência

Maria Luiza Bezerra de Melo
Vice-Presidente

Comissões Permanentes

Assistência Espiritual

Conselheiro João Leal Neto
Conselheira Lisieux de Maria G. Bittencourt
Diretora de Assistência Espiritual
Walmirene Campos Barroso de Brito

Atendimento e Orientação

Conselheiro Durval Moraes de Castro
Conselheiro Tomaz José Ferreira da Rosa
Diretor de Atendimento e Orientação
Evani Bueno da Silva

Infância e Juventude

Conselheiro Gil Braga
Conselheira Haydée Pereira Bastos
Diretora da Infância e Juventude
Cláudia Maria Santos Lima

Administrativa e Financeira

Conselheira Maria do Carmo de Freitas Mariz
Conselheiro Edimar Luiz da Silva
Diretor Administrativo e Financeiro
Paulo Cesar Lopes de Souza

Estudos Doutrinários

Conselheiro Átila do Sacramento Prata
Conselheiro Herculano Pereira Bastos
Diretora de Estudos Doutrinários
Luciana Couto da Silva

Promoção Social

Conselheira Analice Thomaz de Souza Maya
Ferreira
Conselheira Carla Daniela Leite Negócio
Diretora de Promoção Social
Maria Tereza Carvalho

Arte e Cultura

Conselheiro Sérgio de Barros Castro
Conselheira Neuza Zapponi de Mello
Diretor de Arte e Cultura
Germana Magalhães Carsten

Conselho Fiscal (Período 2022 – 2026)

Presidência CF


Albanir de Carvalho Júnior

Conselheiros

Rita de Cássia Luna Barros Perrone Campos
Tassiana Nunes Garcia

SUMÁRIO

1 – Apresentação	4
2 – Introdução	6
3 – Principais Realizações.....	7
3.1 – Formação, Educação e Difusão da Doutrina Espírita	8
3.2 – Atendimento, Orientação e Assistência Espiritual	34
3.3 – Assistência e Promoção Social.....	45
3.4 – Resultados Econômico-Financeiros	59
3.5 – Outras Atividades	72
4 – Conclusão	77




1 – Apresentação

A Comunhão Espírita de Brasília, fundada em 16/01/1961, há 62 anos, vem apresentar o seu Relatório de Atividades desenvolvidas durante o exercício de 2022. A Comunhão é uma associação com personalidade jurídica de direito privado, de caráter religioso, científico, filosófico, beneficente, cultural, educacional e de assistência e promoção social, sem fins econômicos e lucrativos, conforme consta no Art. 1º do seu Estatuto, e tem como Missão promover o ser humano, facilitando-lhe o acesso ao conhecimento da Doutrina Espírita, amparando-o e ofertando-lhe os meios para a vivência cristã.

E, cumprindo com as suas finalidades estatutárias, oferece estudo, prática e difusão da Doutrina Espírita; promove a prática da caridade espiritual, moral e material, por todos os meios ao seu alcance, em benefício de todos, sem distinção de qualquer espécie, seja de raça, cor, sexo, posição social, religião ou de outra natureza; realiza assistência à maternidade, à infância, à juventude e à velhice, bem como a promoção social de modo geral, inclusive com a produção e dispensação gratuita de produtos farmacêuticos, tudo de acordo com a legislação em vigor e dentro das suas possibilidades e presta serviços gratuitos aos usuários da assistência e promoção social sem qualquer discriminação, de forma planejada e sistemática; promove atividades educacionais e culturais através de estudos e pesquisas, práticos ou teóricos, da Doutrina Espírita codificada por Allan Kardec; integra o Movimento Espírita, estreitando os laços de solidariedade e fraternidade com todos os adeptos da Doutrina Espírita.

No cumprimento de suas atribuições, o Conselho Diretor da Comunhão apresenta as atividades desenvolvidas pela Casa, ao longo de 2022, com a colaboração estimável de trabalhadores, associados e voluntários.

Agradecemos a Deus, a Jesus e aos amigos espirituais as inúmeras possibilidades de trabalho que nos são ofertadas, proporcionando-nos ações as mais diversas em benefício da Sociedade, tornando o nosso Planeta mais saudável, mais humano.




Que possamos honrar toda a infraestrutura disponibilizada para exercermos um trabalho de qualidade na lide espírita, confortando os sofredores e esclarecendo o verdadeiro sentido da vida à Luz da Doutrina dos Espíritos.



ADILSON MARIZ DE MORAES
Presidente
Diretoria-Geral e Conselho Diretor

2 – Introdução

O presente Relatório sintetiza as atividades realizadas pela Comunhão Espírita de Brasília durante o ano de 2022, apresentando uma síntese dos trabalhos desenvolvidos na Casa, bem como exibe prestação de contas e demais atos administrativos para apreciação da Assembleia Geral, como previsto no Inciso I do Art. 22 do Estatuto da Comunhão Espírita de Brasília.




3 – Principais Realizações

A Comunhão Espírita de Brasília, em sua estratégia de atuação para sustentação e ampliação da Doutrina dos Espíritos por todos os povos e em especial ao povo brasileiro, e, ainda, objetivando viabilizar o cumprimento de suas finalidades estatutárias, tem sua estrutura organizacional contemplando sete diretorias, além de órgãos de assessoramento à Presidência, que, em conjunto e harmonicamente, tem, ao longo dos anos, procurado dar efetividade ao cumprimento de sua missão institucional.

A seguir serão detalhados os resultados alcançados pela Comunhão no exercício de 2022, comparativamente ao observado em 2021, bem como caracterizando sua evolução ao longo dos últimos nove anos de gestão. Seu detalhamento obedecerá às grandes linhas de atuação da organização, possibilitando identificar-se, por um lado, o processo de expansão da formação, educação, orientação e assistência espirituais desenvolvidos na Casa e, por outro, as ações de assistência e promoção social, prestadas por associados voluntários, nas diversas regiões administrativas do Distrito Federal.

Além desses aspectos, constata-se, ainda, diversas ações de divulgação da Doutrina por meio de palestras, eventos culturais e de uso da mídia para difusão do conhecimento além-fronteiras.

Sob outro enfoque, apresentam-se os resultados econômico-financeiros obtidos no exercício em análise, possibilitando identificar-se as necessidades e possibilidades de atuação da Casa *vis-à-vis* as limitações orçamentárias presentes em qualquer organização.



3.1 – Formação, Educação e Difusão da Doutrina Espírita


Uma das grandes finalidades da Comunhão estabelecidas em seu Estatuto consiste em estudar, praticar e difundir os ensinamentos da Doutrina Espírita, por todos os meios disponíveis, de conformidade com os princípios básicos estabelecidos na Codificação de Allan Kardec e nas obras subsidiárias. Adicionalmente, promover atividades educacionais e culturais através de estudos e pesquisas, práticos ou teóricos, da Doutrina Espírita codificada por Kardec.

Neste sentido, com vistas a dar cumprimento a esse processo de formação, educação e difusão da doutrina espírita, a Comunhão instituiu duas Diretorias: a Diretoria de Infância e Juventude - DIJ e a Diretoria de Estudos Doutrinários - DED, e uma Assessoria: a Assessoria de Comunicação e Eventos – ACE e, ainda, mais recentemente, a Diretoria de Arte e Cultura – DAC, responsável por desenvolver a integração do artista espírita que frequenta a Casa, visando promover a arte nas suas mais variadas formas. A DIJ, com o foco na formação do ser desde criança até a juventude e, a DED, com atuação voltada para a formação do adulto, por meio da realização de cursos sistematizados no conhecimento espírita básico ao aprofundado.

Com relação ao processo de difusão da Doutrina Espírita, foi constituída a Assessoria de Comunicação e Eventos (ACE), vinculada à Presidência, com o objetivo de organizar e controlar a comunicação dentro da Casa e dinamizar os inúmeros eventos, inclusive mediante a oferta de produtos midiáticos para a divulgação da Doutrina Espírita.

Os atendimentos dedicados à infância e juventude estão sob a direção da DIJ que se incumbe, de acordo com os Estatuto e Regimento Interno da Comunhão de *“despertar e desenvolver nas crianças e jovens de 3 meses a 18 anos de idade a prática de atitudes espírita-cristãs, por intermédio do programa de Evangelização, a partir dos ensinamentos de Jesus”*. Esta Diretoria cumpriu, mais uma vez, em 2022, seu objetivo geral de promover o conhecimento dos ensinamentos morais do Evangelho de Jesus à luz da Doutrina Espírita para crianças e jovens de 3 meses a 18 anos, que frequentam a Casa.

As atividades ocorreram aos sábados, de 05.03.2022 a 03.12.2022.

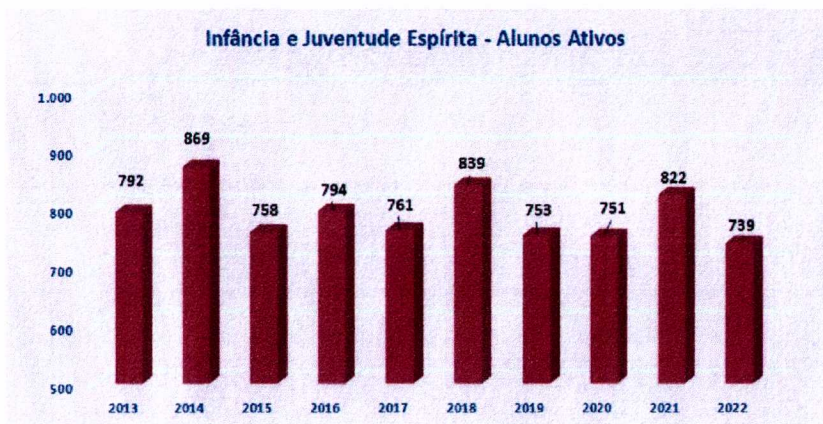


Os contatos com as famílias dos alunos matriculados ocorreram durante todo o ano, por meio de grupos de *Whatsapp*, formados por turma.

Durante todo o exercício de 2022 realizou-se o cadastramento dos alunos matriculados na DIJ, em atendimento ao que prevê a Lei Geral de Proteção de Dados. Do total de alunos matriculados, os responsáveis por 29 alunos ainda precisam comparecer à Comunhão para realizar o cadastramento, o que deverá ocorrer no início de 2023.

O atendimento às famílias para matrícula de alunos novos ocorreu de forma presencial ou virtual, pelo e-mail da DIJ ou pelo WhatsApp. O quadro de matrículas em 2022 apresentou um decréscimo de -10% em relação ao exercício anterior, conforme pode-se verificar a seguir.

Destaque-se a elevação de 22% em relação ao ano anterior nas doações levadas a efeito pelos pais dos alunos, representando um montante de R\$ 16,5 mil, além de cerca de 202 litros de leite em pó/longa vida para atendimento ao Nosso Lar ou às famílias assistidas pela Casa.




MATRÍCULAS

Item	2014	2015	2016	2017	2018	2019	2020	2021	2022	Part %	var 22/21 %
Novas Famílias	169	192	144	166	191	150	70	77	238	32%	209%
Novos Alunos	213	236	180	206	229	188	111	83	315	43%	280%
Inclusão Irmãos	21	18	22	18	29	30	19	7		0%	
Reativação	110	115	124	150	89	91	39	19		0%	
Total Alunos ativos	869	758	794	761	839	753	751	822	739	100%	-10%

DOAÇÕES

Leite em Pó (kg)	307	282	285	264	250	274	6		107		
Leite Longa Vida (l)	196	207	180	646	550	566			95		
Arrec. Rec. Fin. (pais)							R\$ 6.891	R\$ 13.541	R\$ 16.524		22%



As aulas de evangelização ocorreram da seguinte forma:


1ª) Para os alunos das turmas do Maternal (3 meses a 3 anos de idade) as atividades ocorreram de forma virtual durante o ano, com apenas um encontro presencial no último dia de aula, para encerramento do semestre. Os evangelizadores organizaram diversas atividades e orientações de trabalho para os pais junto aos seus bebês, que foram enviadas semanalmente pelos grupos de *whatsapp*. E considerando que as atividades para esse grupo foram virtuais, o atendimento se estendeu às famílias que estão aguardando vaga na lista de espera dessas turmas, totalizando 76 famílias atendidas, além das 42 matriculadas.

2ª) Para os alunos das turmas do Jardim Amarelo (4 anos) à Juventude 3 (18 anos) os evangelizadores trabalharam com aulas presenciais, em dois turnos (das 14h30 às 15h30 e das 15h45 às 16h45).

3ª) Para os pais/responsáveis foram realizadas reuniões presenciais nos mesmos horários das aulas das crianças e jovens.

Para harmonização do grupo, semanalmente, aos sábados, foram realizados estudos de trechos de "O Evangelho Segundo o Espiritismo", das 13h40 às 14h e, quinzenalmente, das 17h30 às 18h30, do mês de abril ao mês de novembro, foram efetuados encontros do grupo "Aprendizes do Evangelho Edgard Armond", estudando a obra "Evolução em Dois Mundos" de André Luiz, psicografada por Francisco Candido Xavier. Em todas as turmas foram cumpridos os programas das aulas e as atividades se desenvolveram muito bem.

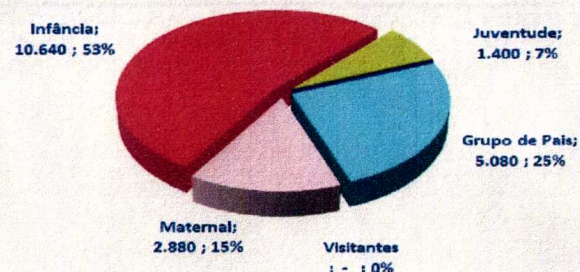
O quadro a seguir apresenta a evolução da frequência de alunos presenciais ou virtuais ativos, representando um crescimento de 11% em comparação com o exercício de 2022. Vale destacar, ainda, o aumento expressivo de 85% na frequência dos alunos do maternal em relação ao ano anterior por incluir, além de todos os alunos matriculados, aqueles que se encontravam em lista de espera, totalizando 76 famílias atendidas.



INFÂNCIA E JUVENTUDE ESPÍRITA - FREQUÊNCIA

Frequência	2014	2015	2016	2017	2018	2019	2020	2021	2022	Part %	var 22/21 %
Maternal					150	563	867	1.554	2.880	14%	85%
Infância	11.510	12.138	12.010	12.186	12.018	11.203	8.370	13.727	10.640	53%	-22%
Juventude	2.585	2.656	3.082	3.523	2.313	1.295	945	1.739	1.400	7%	-19%
Visitantes	644	764	850	957	854	731	-	-	-	0%	
Grupo de Pais	4.761	4.736	4.322	4.689	4.880	4.652	820	1.036	5.080	25%	390%
Total	19.500	20.294	20.264	21.355	20.215	18.444	11.002	18.056	20.000	100%	11%

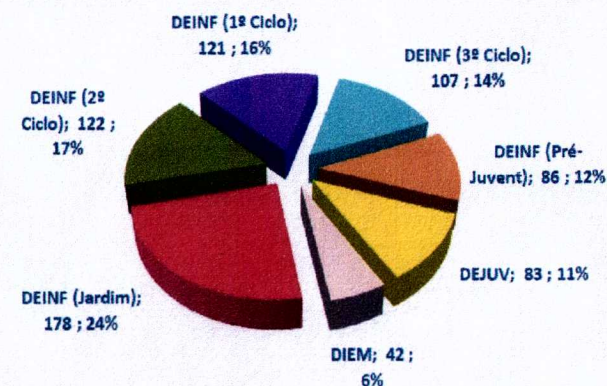

INFÂNCIA E JUVENTUDE ESPÍRITA - FREQUÊNCIA 2022 (%)



Os trabalhos da DIJ contaram com a participação de 85 colaboradores, distribuídos nas atividades desempenhadas pelas seguintes divisões que compõem a estrutura da DIJ:

- ✓ Divisão de Evangelização do Maternal (DEMAT) – bebês de 3 meses a 3 anos de idade.
- ✓ Divisão de Evangelização da Infância (DEINF) – crianças de 4 a 14 anos de idade.
- ✓ Divisão de Evangelização da Juventude (DEJUV) – jovens de 15 a 17/18 anos de idade.
- ✓ Divisão de Evangelização da Família (DEFAM) – grupo dos Pais dos evangelizando de 4 a 17/18 anos de idade. Tem por objetivo trabalhar com os pais dos evangelizando, procurando orientar as famílias de forma que, por meio de um trabalho conjunto entre pais e evangelizadores, seja garantido o aperfeiçoamento espiritual das crianças e jovens e uma maior harmonização do ambiente familiar.
- ✓ Divisão de Recursos e Meios (DIRME) – trabalho de matrícula e registro dos alunos novos, bem como atualização dos contatos de todas as famílias dos alunos matriculados para organização dos grupos de *WhatsApp* das turmas e providências quanto aos recursos necessários às videoaulas e aulas virtuais.

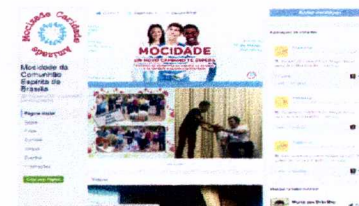
INFÂNCIA E JUVENTUDE ESPÍRITA - ALUNOS MATRICULADOS 2022

Analisando-se os dados apresentados, depreende-se que os alunos e pais que participaram das atividades da DIJ conseguiram receber as lições do Mestre Jesus e da Doutrina Espírita ao assistirem às vídeoaulas (Maternal), participarem das aulas presenciais (Jardim a Juventude), bem como pela participação nas reuniões de pais. Nesse sentido, considera-se que não só os objetivos da área foram atingidos, mas que também o retorno presencial das atividades da DIJ possibilitou atender às necessidades das famílias matriculadas.


Para dar continuidade ao desenvolvimento do processo de educação e formação doutrinária foi instituída a Diretoria de Estudos Doutrinários - DED. Nesse sentido, após o processo de formação básica, iniciam-se os trabalhos com os jovens egressos da DIJ mediante o ingresso desse contingente na Mocidade Comunhão. Com efeito, o Estudo Sistematizado da Doutrina Espírita – ESDE - Mocidade é constituído por atividades de estudo e vivência da Doutrina Espírita e do Evangelho de Jesus de forma sistemática, metódica, atendendo e esclarecendo jovens na faixa etária de 18 a 21 anos.

Os jovens estão engajados em várias atividades da Comunhão e realizam as suas primeiras experiências na área da ação social por meio de visitas mensais à AMPARE. Realizam também um Evangelho no Parque da Cidade, um domingo por semestre; evento alegre e registrado por fotos e que conta com a presença dos Dirigentes. A Mocidade Comunhão é um grupo de estudos disciplinado, organizado pedagogicamente e atuante nas atividades com alunos.



A perspectiva principal da DED consiste em ativar ações que viabilizem melhor acesso à Doutrina Espírita para os frequentadores da Comunhão e os Estudantes matriculados. Para a realização e manutenção dos cursos oferecidos à comunidade do Distrito Federal e Entorno são necessários diversos recursos humanos (voluntários), materiais e tecnológicos, dentre os quais, a participação de 55 Dirigentes de Estudos da Doutrina Espírita e 15 Auxiliares. Atualmente, em função do pouco contingente de voluntários, algumas ações visando ao aprimoramento das atividades da Diretoria vêm-se desenvolvendo de forma mais lenta que o desejado.

É importante mencionar o trabalho de triagem doutrinária e fraterna de estudantes por meio do PROAMO – Programa de Atendimento a Alunos com

A handwritten signature in blue ink, likely of the official responsible for the report.

Mediunidade Ostensiva, ação realizada em parceria com a Diretoria de Assistência Espiritual - DAE, por propiciar acolhimento e conforto aos irmãos-estudantes em casos identificados pelas equipes dirigentes dos estudos.

Paralelamente, o PADES – Programa de Adaptação aos Estudos da Doutrina Espírita, contando com um grupo de trabalho de plantão de janeiro até o início das aulas, representa sempre e continuamente a porta de acesso aos que frequentam a Casa desejosos de conhecimentos da Doutrina Espírita, além de promover consolo e esclarecimento.

Cabe ressaltar a persistente defasagem existente entre o momento da procura inicial pelos estudos e a maturidade necessária do aluno para acompanhar um curso como o ESDE, o qual requer leituras e disciplina mínima de frequência às aulas, para que o seu aproveitamento seja razoável e em especial, para que esse estudante *desperte* para a essencial necessidade de sua transformação interior.

Após diversas reuniões realizadas entre as equipes de dirigentes do Estudo Sistematizado da Doutrina Espírita - ESDE e do Estudo Sistematizado da Mediunidade - ESME foi possível identificar particularidades que justificassem uma reestruturação pedagógica desses cursos, cuja implantação iniciou-se em 2018 e teve sua conclusão em 2022.

Em 2019 foi implantado o primeiro ano do novo ESDE (1A e 1B), ou seja, os princípios básicos da Doutrina Espírita. Posteriormente, foram definidos os conteúdos e as aulas dos ESDE 3 e 4, que passaram a ser chamados de ESDE 2A e 2B, tendo por foco principal a transformação moral. Contando com a equipe de dirigentes do ESME foi realizada uma reestruturação pedagógica de ensino no ESME, que a partir de agora passa a ser de um ano e meio, com a inclusão de mais um semestre (ESME 3 – o passe). Atualmente, já foram atualizados todos os arquivos do ESDE 1A, 1B, 2A, 2B e ESME 1 e a implantação total das novas fases foi consolidada no corrente exercício.




Vale salientar que as estatísticas demonstram que, em média, apenas 50% dos que ingressaram no ESDE conseguem se formar e seguem adiante na expansão do conhecimento da Doutrina Espírita, com vistas ao aprendizado necessário ao trabalho mediúnico. No momento, as análises das pesquisas de satisfação dos alunos estão sendo realizadas a pleno vapor, com uso de fichas de avaliação dos dirigentes e do próprio curso, já tendo sido possível identificar um consenso quanto aos dias e horários mais requisitados pelos alunos.

De maneira geral, as turmas do ESME compõem-se do quadro de formandos do ESDE, que tem por objetivo ampliar os conhecimentos doutrinários necessários à prática mediúnica. À semelhança de exercícios anteriores, o ESME recebe, em geral, a totalidade de formandos do ESDE, o que atualmente representa, em média, cerca de 400 alunos/ano. Destes, entre 70% e 90% conseguem concluir o estudo, representando, portanto, um adicional de mão-de-obra da ordem de 280 a 360 médiuns por ano, e em plenas condições de exercerem trabalhos mediúnicos nos diversos grupos de trabalho da Casa.

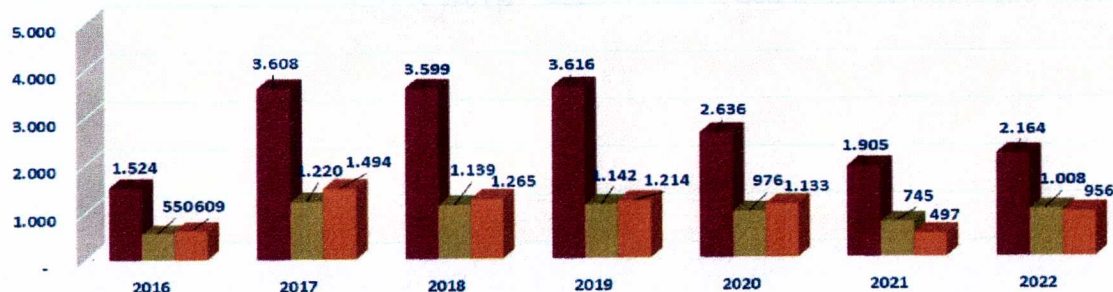
Ressalte-se que, no ano de 2022, não foi possível a realização dos seminários nos cursos do ESDE/ESME. Esses seminários, que acontecem na 17ª (décima sétima) aula dos cursos ESDE e ESME, são aulas públicas sobre as coleções clássicas e subsidiárias da Doutrina Espírita e aulas de apresentação dos livros indicados para leitura ao longo da fase de estudo. Por outro lado, realizou-se 2 implantações de Evangelho no Lar presenciais, e 58 virtuais com chamada de vídeo de *WhatsApp*.

Em 2022 foram mantidos os downloads no *site* da Comunhão contendo programas de ensino, slides, roteiros de estudos e questionários de verificação de aprendizagem, todos informatizados através dos formulários Google.

Destaque-se que persiste o procedimento de matrículas dos cursos ofertados pela DED utilizando a plataforma Google formulários com *links*. No ano de 2022 foram matriculados 4.697 alunos, já incluídos os 569 alunos do EAD, em todos os cursos ofertados pela DED, representando um crescimento de aproximadamente 33% se comparado ao observado em 2021.



FORMAÇÃO DOUTRINÁRIA - ESDE, ESME e OUTROS CURSOS



No 1º sem/22 observou-se um total de 2.044 alunos, dos quais 1.632 online e 412 presenciais; no 2º sem/22 constatou-se um aumento de alunos para 2.123, sendo 1.513 online e 610 presenciais. As desistências e matrículas levadas a efeito em 2022 das diversas fases do ESDE e do ESME podem ser identificadas no demonstrativo a seguir, onde se constata que aproximadamente ¼ do total de matriculados desistem de levar à frente o curso.

Curso	1º Semestre		2º Semestre		Total Online			1º Semestre		2º Semestre		Total Presencial			Total Geral		
	Desist.	Matric.	Desist.	Matric.	Desist.	Matric.	Des/Mat %	Desist.	Matric.	Desist.	Matric.	Desist.	Matric.	Des/Matr %	Desist.	Matric.	Des/Mat %
ESDE 1A	110	280	93	253	203	533	38%	58	130	66	181	124	311	40%	327	844	39%
ESDE 1B	56	202	42	198	98	400	25%	16	22	31	90	47	112	42%	145	512	28%
ESDE 2A	35	179	36	162	71	341	21%	10	19	5	13	15	32	47%	86	373	23%
ESDE 2B	49	220	29	159	78	379	21%	16	28	10	28	26	56	46%	104	435	24%
TOT ESDE	250	881	200	772	450	1653		100	199	112	312	212	511		662	2164	
ESME 1	30	156	32	164	62	320	19%	10	44	10	44	20	88	23%	82	408	20%
ESME 2	48	177	35	150	83	327	25%	8	37	10	43	18	80	23%	101	407	25%
ESME 3			20	120	20	120	17%			6	73	6	73	8%	26	193	13%
TOT ESME	78	333	87	434	165	767		18	81	26	160	44	241		209	1008	
TOTAL	328	1214	287	1206	615	2420	25%	118	280	138	472	256	752	34%	871	3172	27%

Para a realização e manutenção dos cursos oferecidos pela DED participaram 34 Dirigentes e 24 Auxiliares presenciais (37 e 22 online, respectivamente). Além dos cursos mencionados anteriormente, pode-se ressaltar, ainda, diversas outras frentes de formação doutrinária. Com efeito, os Estudos Complementares-EC, Estudos à Distância e em EAD e Aprofundados-ESADE destacam-se pelas ofertas de conhecimento doutrinário dirigidos ao estudo do *Evangelho Segundo o Espiritismo* e às Obras Complementares da Doutrina Espírita e à filosofia e ciência, abrindo espaços para pesquisas exploratórias, reflexões e debates sobre estas temáticas transversais.

FORMAÇÃO DOUTRINÁRIA - INFRAESTRUTURA DE ATENDIMENTO DA DEMANDA (2022)

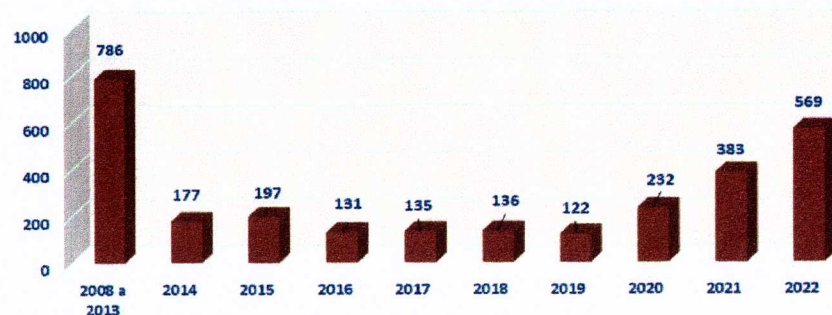
ITEM	ESDE 1A	ESDE 1B	ESDE 2A	ESDE 2B	TOT ESDE	ESME 1	ESME 2	ESME 3	TOT ESME	PASSE	EC	ESADE	MOCID	PADES	OUTROS	TOTAL
	a	b	c	d	e = a+...+d	f	g	i	h = f+g+i	i	j	k	l	m	n = i+...+m	t = e+h+n
2016	512	405	314	293	1.524	287	263		550	136	262	79	42	90	609	2.683
2017	1.256	956	770	626	3.608	643	577		1.220	361	527	306	145	155	1.494	6.322
2018	1.280	935	764	620	3.599	608	531		1.139	139	455	219	111	341	1.265	6.003
2019	1.364	876	689	687	3.616	657	485		1.142	202	536	90	100	286	1.214	5.972
2020	965	619	605	447	2.636	477	499		976	208	475	166	19	265	1.133	4.745
2021	549	466	439	451	1.905	411	334		745	80	221	139	22	35	497	3.147
2022	844	512	373	435	2.164	408	407	193	1.008	-	629	129	58	140	956	4.128

Deve-se observar que ainda não se consolidou totalmente a retomada das atividades da Diretoria em 2022, pois o número de alunos ainda está limitado a ¾ de sua capacidade, conforme pode-se observar no quadro acima. Assim, pode-se inferir que a infraestrutura de atendimento da demanda por formação doutrinária da Comunhão, atualmente, tem conseguido ofertar cerca de 4.000 vagas anuais às diversas camadas de demandantes de conhecimento da doutrina codificada por Kardec, das quais cerca de 50% estão destinadas ao ESDE, 25% ao ESME e os demais 25% distribuídos entre os demais temas de estudo realizados no âmbito da Diretoria.

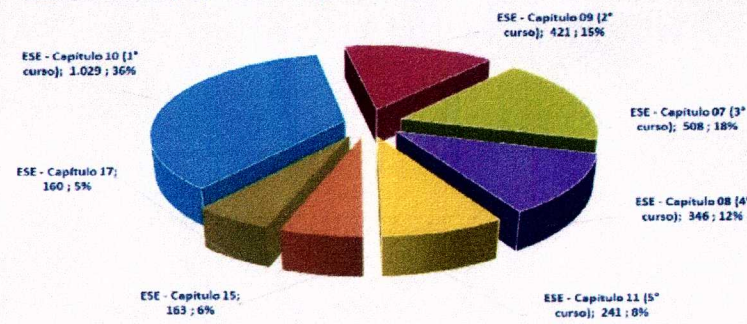
Fora a infraestrutura de atendimento física da Comunhão, tem-se, ainda, a formação doutrinária se expandindo por meio do ensino à distância. De fato, o estudo do *Evangelho Segundo o Espiritismo* à distância - EAD tem-se mantido com a oferta de cursos para estudo dos capítulos 07, 08, 09, 10, 11, 15 e 17. Em 2022,

foram formados 569 alunos, representando uma expansão de 48,6% no número de concluintes em comparação a 2021. Esse modelo, implantado desde 2008, com alunos em Portugal, Alemanha, Canadá, Estados Unidos e em vários estados brasileiros, já formou 144 tutores com a missão de promover o EAD, tendo concluído suas turmas com, aproximadamente, 2.868 alunos formados desde sua implantação.

ENSINO À DISTÂNCIA (EAD) - CONCLUÍNTES




ENSINO À DISTÂNCIA (EAD) - CONCLUÍNTES (2008 a 2022)



Ademais dos processos de formação e educação espírita promovidos pelas Diretorias DIJ e DED, especial destaque deve ser dado aos trabalhos de divulgação da doutrina promovidos pela Diretoria de Arte e Cultura - DAC, responsável por desenvolver a integração do artista espírita que frequenta a Casa, visando promover a arte nas suas mais variadas formas, estimulando o desenvolvimento do senso crítico, da sensibilidade estética e do gosto pelo belo, por meio do estudo, da troca de experiência, do trabalho de qualidade, visando à divulgação da Doutrina Espírita como religião, filosofia e ciência, nos moldes da codificação de Allan Kardec.

A criação dessa nova Diretoria na Casa encontrava-se no bojo da reforma estatutária aprovada pela Assembleia Geral em 30/03/2019. Na realidade, desde 2009 existiam na organização anseios de implantação de uma área destinada à divulgação doutrinária por meio da promoção da arte nas suas diversas formas. A fundadora e construtora da Comunhão, Sra. Irene Carvalho, tomou do estandarte na arte espírita, divulgando e promovendo o ideal espírita ao longo de muitos anos. Assim, a implantação da DAC se deu, publicamente, nas comemorações dos 60 anos da Comunhão Espírita de Brasília, em 16/01/2020, por meio de uma apresentação



no Palco Bezerra de Menezes, na Ribalta Espírita, com a temática espírita Aniversário da Comunhão de 60 anos (https://www.youtube.com/watch?v=4_rrVEkaBPc&feature=youtu.be).


Em janeiro de 2022 foi realizada a pré-estreia da peça *Memórias de D. Irene* em homenagem aos 100 anos de seu nascimento. D.Irene foi uma das fundadoras da Comunhão Espírita e a peça retratou a sua vida e de sua mãe, ambas não compreendidas em virtude da sua ostensiva mediunidade. Uma peça com duração aproximada de 2 horas, encenada na época da pandemia, mas que não inviabilizou a lotação do auditório Bezerra de Menezes, além do público online pelo canal da Comunhão de cerca de 5.700 pessoas. Após a peça foi feito um documentário no formato de entrevistas. Foram entrevistados os familiares de Dona Irene, os Atores e seus familiares, além de membros do Conselho Diretor da Casa. Entre janeiro e agosto os ensaios continuaram a todo vapor para que a estreia ocorresse na data prevista, o que de fato ocorreu, com a realização de duas apresentações nos dias 27 e 28/08/2022.

Ainda nessa linha de ação de arte da DAC, foi implantado um curso de teatro do trabalhador da arte espírita, em 3 níveis: básico, intermediário e avançado, para uma turma piloto com duração de 2 semestres, como também foi iniciada a construção de uma caixa cênica no Espaço Cultural da Comunhão a ser utilizada nas aulas do curso, auxiliando, assim, o artista na construção do seu personagem e ambientação em um palco.

A gravação da peça *Memórias de Dona Irene* está disponível no canal do YouTube da Comunhão Espírita, no endereço: <https://www.youtube.com/watch?v=wHGESaEg6VI>. Até o momento, o vídeo teve 6,770 visualizações.

Vale destacar também o vídeo, com mais de 450 visualizações, com a coreografia "*Acolhe a Arte Urbana*" interpretando a música *Arteviva*, de autoria de Conselheiro da Casa, exibido no XIX Fórum Nacional de Arte Espírita, no canal do YouTube da Abrarte Oficial, pelo endereço <https://www.youtube.com/live/MbtrIkDknM4?feature=share>.

Paralelamente, ainda no que se refere ao XIX Fórum Nacional de Arte Espírita, além do vídeo acima mencionado, é importante salientar que foram inscritas as seguintes atrações artísticas, todas provenientes de médiuns da Casa:



- 1) Interpretação por artistas da DAC de poema de autoria de Conselheiro da Casa intitulado “Arte e Vida”;
- 2) Interpretação por artistas da DAC e médium da Casa com o Poema intitulado “A Arte ameniza as Dores”;
- 3) O Clipe do Coral interpretando a música - *O Homem*, de Roberto Carlos;
- 4) O Clipe “Acolhe a Arte Urbana”.

Na arte musical, a Comunhão, por meio do Núcleo do Coral registrou momentos de luz e canções lindas cantadas por artistas do Coral *Elos de Luz* durante todo o ano.

O Coral *Elos de Luz*, contando com cerca de 60 membros, realizou ensaios, todos os sábados, das 14h30 às 16h30, na sala do Coral, durante o período de março a dezembro de 2022. Os encontros foram muito produtivos, pois a cada encontro os coralistas foram aprendendo e aperfeiçoando técnicas vocais individuais. O trabalho do Elos de Luz também é uma terapia para os integrantes e para todos os que se esforçam para realizar essa atividade musical, pois a música elevada traz benefícios em todos os aspectos: espiritual, moral e físico. A interação dos integrantes do Coral durante o ano foi essencial para que se amparassem em cada dificuldade encontrada neste período de pandemia. A música leva, por meio da melodia e vibrações de amor, a mensagem do Cristo aos corações de todos os irmãos necessitados, encarnados e desencarnados, harmonizando os ambientes abertos ao público, além dos trabalhos mediúnicos da Comunhão.

Houve participação do Coral *Elos de Luz* nos seguintes eventos:


- ✓ Vídeo produzido e publicado no *Youtube*, no canal da TV Comunhão: *Que a Luz de Cristo Brilhe* – jun/22;
- ✓ Participação no *Cantando a Doutrina*, em jun/22, publicado no *Youtube*, no canal da TV Comunhão;



- ✓ Em ago/22, apresentação em evento promovido pela Casa da Caridade Inácio Daniel, harmonizando o ambiente para o trabalho de psicografias “*cartas consoladoras*” da médium Maira Rocha;
- ✓ Em out/22, o Coral *Elos de Luz* e a Comunhão promoveram o XXIV Encontro de Coros Espíritas do DF, com a participação de 12 corais espíritas do DF. O público lotou o auditório Bezerra de Menezes, chegando aproximadamente a 600 pessoas; e
- ✓ Em dez/22, participação em Cantatas de Natal na Comunhão, no Centro Espírita Paulo de Tarso, no Grande Coro Espírita do Distrito Federal, que foi realizado pelo Grupo de Assistência Espiritual Eurípedes Barsanulfo GAEEB, em Taguatinga Sul, e também no Lar Assistencial Maria de Nazaré – LAMANA, em Samambaia Norte.

O Coral infanto-juvenil *Elinhos de Luz*, cujo objetivo é evangelizar as crianças integrantes do Coral, levar a mensagem de Jesus, consolar, alegrar e curar encarnados e desencarnados por meio da música elevada, é uma conquista espetacular para o Núcleo do Coral. De abril a dezembro de 2022 realizou ensaios, todos os sábados, das 17h às 18h15, na sala do Coral. Contando inicialmente com 11 crianças, em out/22 realizou campanha nas salas da evangelização e nas reuniões de pais, que acontecem no auditório Eurípedes Barsanulfo, convidando mais crianças a fazerem parte do grupo e participarem das Cantatas de Natal de 2022. A campanha ocorreu durante três sábados seguidos, percorrendo 8 salas de evangelização e 2 reuniões de pais. Ao final da campanha, o Elinhos de Luz contava com 33 crianças. Assim, o Elinhos de luz pode participar, em dez/22, juntamente com o *Elos de Luz*, das Cantatas de Natal na Comunhão, no Centro Espírita Paulo de Tarso, no Grande Coro Espírita do Distrito Federal, que foi realizado pelo Grupo de Assistência Espiritual Eurípedes Barsanulfo GAEEB, em Taguatinga Sul, e também no Lar Assistencial Maria de Nazaré – LAMANA, em Samambaia Norte.


O *Cantando a Doutrina*, iniciado em 2007 em formato semelhante a um sarau, era realizado semanalmente nas primeiras edições. As letras das canções eram projetadas em tela e o evento era realizado aos domingos pela manhã. A partir de 2012 e durante 10 anos o evento passou a ser realizado aos sábados em horário vespertino, mensalmente. Em razão da pandemia de Covid-19, foi realizado de modo virtual entre 2020 e 2021.



A partir de 2022, houve retorno ao modo presencial, ocasião em que foi identificada a necessidade de revitalização e valorização do *Cantando a Doutrina*, de modo a trazer público cativo para o evento. Nesse sentido, verificou-se a importância de algumas mudanças, dentre as quais:

- Realizar uma boa divulgação de cada atração musical, tanto antes quanto durante e após o evento;
- Flexibilizar o formato do *Cantando a Doutrina*, agregando outros modelos de apresentações, além do formato tradicional, tais como: palestra musical ou lítero-musical; apresentações musicais intercaladas com poesia; apresentações musicais de orquestra; dentre outros.
- Alteração do horário do evento, com o intuito de permitir uma maior vinculação do público especificamente com a música espírita. A proposta, que inclusive, foi expressa nas peças de divulgação, é criar uma espécie de *happy hour* espírita, em que as pessoas se sintam estimuladas a sair do trabalho e finalizar uma semana de atividades profissionais vendo apresentações de música espírita de qualidade. Convém destacar que:
 - No horário anterior, sábados à tarde, a tentativa de conferir público ao *Cantando a Doutrina* era realizá-lo próximo ao horário da palestra mensal da oradora *Mayse Braga*, para que as pessoas que viessem para a palestra conhecessem e se interessassem pela música espírita. Verificou-se que essa estratégia não foi efetiva.
 - O primeiro horário também não favorecia – domingos pela manhã – a presença de público, além de não ser um horário ideal para a prática do canto.
- Criação do *Cantando a Doutrina Especial*, pelo menos duas vezes ao ano, que consiste na realização do evento com custeamento de despesas com deslocamento e estadia de músicos de fora do DF e já consagrados pelo Movimento Espírita.


Desta forma, todas as apresentações do *Cantando a Doutrina*, em 2022, foram realizadas com a participação de grandes artistas do Movimento Espírita, além de receber diversas modificações em sua formatação, permitindo que, dentre outros aspectos, fosse possível que:



- a) Em dois eventos houvesse a intercalação de música e poesia espírita, materializando a proposta de alterações no formato;
- b) Foram realizadas melhorias na transmissão via Web, visto que foram identificadas algumas dificuldades técnicas nos primeiros eventos do ano;
- c) Foram realizadas sete entrevistas com os artistas convidados, com divulgação, seja completa ou de trechos, via Web;
- d) Diversos *teasers* foram elaborados e divulgados;
- e) Os eventos passassem a contar com iluminação a partir de julho/22, criando um ambiente mais acolhedor e propício à arte;
- f) Em mai/22 e jul/22 tivessem sido realizados dois *Cantando a Doutrina Especiais* com artistas consagrados pelo Movimento Espírita.

Posto que a arte, sobretudo a música, tem reconhecidamente grande valor educativo, terapêutico, harmonizador e energético sobre as pessoas, é mister que se conheça e se utilize bem essa poderosa ferramenta em benefício de toda a comunidade da Casa. Mais do que divulgar e valorizar a música espírita, o *Cantando a Doutrina* propicia um momento em que seus integrantes (trabalhadores, frequentadores, visitantes, etc.) possam, sob o enlevo da música edificante, ter bons sentimentos e pensamentos, o que quebra, mesmo que temporariamente, a corrente de pensamentos obsessivos, levianos e as monoideias, permitindo a Espiritualidade Superior os bem-orientar, graças à sintonia de pensamentos no bem.

Durante o ano de 2022, o Projeto *MoveAmor*, com seus vídeos de dança e o estudo de uma obra de autoconhecimento, tem transformado corações e ajustado intenções. Com a participação de 5 facilitadoras e 10 participantes, realizou 6 encontros quinzenais de maio a jul/22, de 10h às 11h, produzindo 11 vídeos artísticos. Esse projeto tem se mostrado relevante sobretudo do ponto de vista socioemocional.

A handwritten signature in blue ink, consisting of a series of loops and flourishes, positioned above a horizontal line.

Os encontros virtuais têm se tornado uma importante ferramenta de aproximação, podendo proporcionar também, como no caso do projeto em análise, a troca de experiências e de autoconhecimento. Ao final de cada encontro era disponibilizado tempo para que os participantes pudessem avaliá-lo em formato de roda de conversa, ficando de forma voluntária e sem registro formal.

O *MoveAmor online* congrega temas pertinentes à Doutrina Espírita com recursos que visam a reflexão e melhoria do estado interior dos participantes. A equipe conta com profissionais de diversas formações, tanto nas áreas artísticas quanto no campo da psicologia, estando apta para acolher e orientar eventuais impactos emocionais (caso ocorram).


Foi observado pela equipe, diante dos relatos nos encontros e no grupo de *WhatsApp*, que os participantes se sentiam gratos e muitas vezes motivados a iniciar processos relacionados à reforma íntima, sendo possível inferir que a proposta cumpriu seus objetivos e que há razões para sua continuidade.

Enfim, neste ano de 2022 a arte cantou, dançou, recitou e pintou buscando sempre divulgar a doutrina espírita em seus aspectos lúdico, terapêutico e estético (belo).

Além dos processos de formação e educação espírita, é importante salientar, ainda, os trabalhos de divulgação da Doutrina Espírita realizados por meio do uso de mídias impressa, audiovisual, website e redes sociais, que servem de instrumentos de difusão da Doutrina, bem como dos eventos levados a efeito no âmbito da Comunhão, o que tem propiciado aos adeptos da Doutrina acompanhá-los, não só no território nacional, mas além-fronteiras.

De fato, a Assessoria de Comunicação e Eventos (ACE), quando da sua criação, incorporou as Assessorias de Comunicação Social (ASCON), de Cultura e Eventos (ACE) e a Assessoria de Produção (APD), com o objetivo de simplificar a comunicação dentro da Comunhão e dinamizar os inúmeros eventos. Conta com 17 membros voluntários, dentre profissionais de imprensa, publicidade e propaganda, fotógrafos, designers e revisores, e de tecnologia da informação e de eventos.

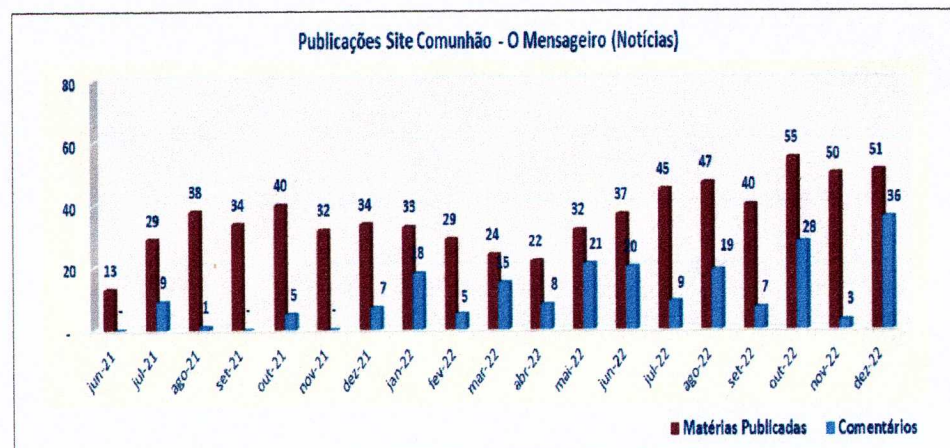
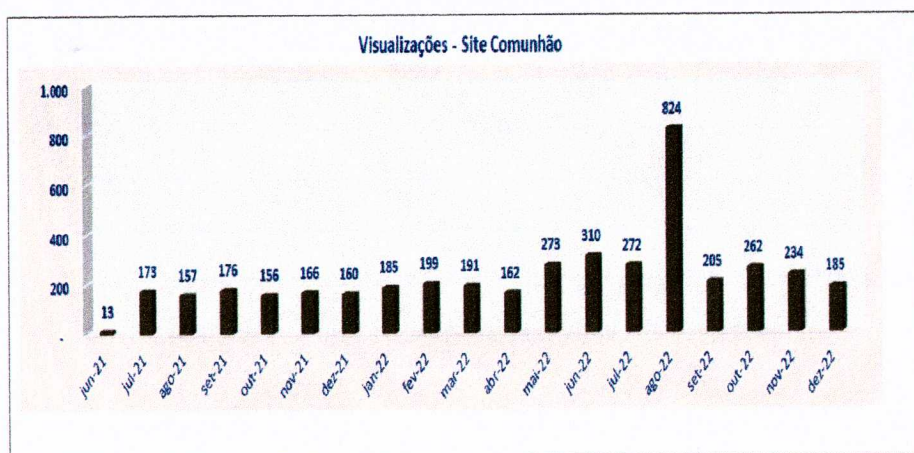
Dentre os diversos produtos de comunicação visual, deve-se ressaltar os vários projetos gráficos, como marcas, identidade visual, campanhas institucionais, arte-final, diagramação e outros projetos de comunicação visual. Em 2022 foram divulgadas no feed do Instagram 1.095 artes, p. ex.:.



- Mural Digital - divulgação das notícias da Comunhão. Em formato ágil e atraente, o *Mural Digital* traz informações sobre os eventos da Casa, movimento espírita, ciência e espiritualidade, entre outros temas de interesse;
- Palestras *Online* - Após tornar-se o principal recurso durante o período de 2021 em função da pandemia - são inúmeras as produções realizadas ao longo do ano, em formatos ao vivo e gravado - em 2022 continuam sendo recurso bastante utilizado para complementar a grade de programação diária da Casa.
- Jornal Mural – Impresso mensal no formato 910 x 650 mm, afixado em pontos estratégicos da Comunhão, destinado a divulgar exclusivamente informações das assessorias, diretorias e Presidência da Comunhão aos frequentadores.





- O Mensageiro (Notícias) – Plataforma virtual de notícias atualizadas diariamente, cujo acesso se dá através do site da Comunhão na internet. Além de divulgar as notícias da Casa e do movimento espírita, repercute o conteúdo dos demais produtos informativos da ACE. Desde jun/22 foram adicionadas 5 novas jornalistas voluntárias, o que possibilitou uma expansão da ordem de 48% nas postagens; em 2022 foram publicados 465 Posts, com aproximadamente 3.252 visualizações, representando um aumento de cerca de 230% em relação ao ano anterior, conforme pode-se identificar nos gráficos a seguir;



- Redes Sociais – *Facebook* e *Instagram* são ferramentas interativas destinadas à divulgação das ações e atividades que acontecem na Comunhão e no movimento espírita. As redes sociais visam gerar relacionamento com os frequentadores da Casa, principalmente o público mais jovem.
- Coberturas Jornalísticas e Fotográficas

Em 2022, na área da propaganda e publicidade, foram desenvolvidas várias peças e campanhas por solicitação das áreas envolvidas na divulgação dos eventos a serem realizados pela Comunhão. Por outro lado, tem-se a coordenação de cultura e eventos com o objetivo de planejar, organizar e coordenar atividades artísticas



e culturais no âmbito doutrinário, promovendo eventos ligados à Doutrina Espírita para todos os frequentadores da Comunhão, de modo a despertar o interesse pelos ideais espíritas. Nessa linha de atuação, os voluntários estruturam a grade de palestras, elaboram convites a oradores externos, preparam a logística de todos os eventos, a exemplo de feiras culturais, apresentações de peças teatrais espíritas, lançamentos de livros espíritas, etc., bem como coordenam as divulgações dos eventos em nível interno e externo da Casa.

Ao longo do presente exercício diversos eventos foram realizados no âmbito da Casa. De fato, desde o ano passado, a metodologia usualmente utilizada consistiu no uso de tecnologias suportadas pela *internet*, que permitiram levar aos frequentadores da Casa *lives*, palestras, eventos, etc. abordando temas doutrinários. Dentre as diversas campanhas de cobertura e divulgação das ações da Casa levadas a efeito no exercício de 2022, destacam-se:

Eventos Diversos 2022: Salão Bezerra de Menezes e Virtuais		Qtde
Cantando a Doutrina (DAC)	Última sexta feira do mês	10
Aniversário da Comunhão	16/01- Pal. Comem. mais Prece aos Suicidas	1
Psicopictografia	29/03 Terça-feira	1
Harmonizações antes das Palestras	Sábados, domingos e comemorações	7
Palestra de Mayse Braga	1º sábado do mês: mai a out e dez	7
Prece aos Suicidas	Todos os domingos, exceto dia: 25/12	51
Projeto Comunhão Inspira	Uma vez ao mês, último sábado	11
Projeto Reforma Íntima na Prática	Uma vez ao mês, sábado às 17h	12
Programação Especial de Natal	24/12	1
Reunião Mediúnica Pública	31/12	1
Projeto Estudo Livro dos Espíritos	Quarta-feira 20h	44
Projeto AME na Saúde Integral/ AME-DF	3º sábado: mar, mai, jul, set e nov	5
Peça Memórias de um tempo (DAC)	Janeiro e setembro	3
Comemoração do dia de Auta de Souza	Dias 09 e 13 de setembro	2
Encontro de Coros	Dia 23/10	1
Cantata de Natal	Dia 04/12	1
TOTAL		158
Eventos Diversos 2022: Virtuais		Qtde
Grupo de Irradiação Francisco de Assis	Todos os dias exc. 29/01, 28/09 24 e 31/12	361
Seminário do projeto Acolher (DAO)	20 a 24 de junho às 18h virtual	5
Seminário Dependência Química (DAO)	Todos os domingos de Novembro	4
Seminário Setembro Amarelo (DAO)	Todos os domingos de Setembro	4
TOTAL		374

Adicionalmente, a área de produção e divulgação doutrinária tem dado total suporte à realização desses eventos virtuais e presenciais, por meio de:

a) Operação Técnica da Sala de Som


- ✓ Transmissão, ao vivo, de todas as palestras e de outras atividades (Ex: Seminários, programas de auditório, apresentações musicais), realizadas no Auditório Bezerra de Menezes.
- ✓ Operação de Áudio e Vídeo e de Iluminação, durante as atividades realizadas no Auditório Bezerra de Menezes (Palestras, Seminários, Assembleias, Peças de Teatro, Ensaios, Aula do EAD, etc.)
- ✓ Disponibilização dos equipamentos para captação de áudio (Microfones e cabeamentos necessários, tanto para palestra como para harmonização, bem como quando há necessidade para outras atividades como Assembleias, Seminários, Ensaios, Peças de Teatro, etc.).
- ✓ Gravação, Edição, Finalização e publicação de outros conteúdos como programas, entrevistas, etc.

b) Operação Técnica do Estúdio

- ✓ Operação e captação de Som e Vídeo e operação de Iluminação, durante as atividades realizadas no Estúdio (Programas/Aulas/Prestação de Contas, etc.)

c) Estúdio Backup de Dados

- ✓ Realização de *Backup* do conteúdo audiovisual produzido pela área para qualquer necessidade da Casa, bem como para utilização na *Rádio Comunhão* e *TV Comunhão*, e também para utilização no Canal da Comunhão no *Youtube*.
- ✓ Com a flexibilização da Pandemia, a maioria das atividades retomaram o formato presencial, sendo realizadas diretamente no Auditório Bezerra de Menezes. Contudo, algumas atividades continuam sendo realizadas em formato remoto. São elas:
 - O Grupo de Irradiação Francisco de Assis (Domingo à Sexta – 17h30 e Sábado – 18h30)



- O Grupo de Harmonização Chico Xavier (Segunda à Sexta – 12h00)
- Palestras (Sábado – 15 h) – implementado esse novo horário de palestra, para também ser exclusivamente em formato *online*, para atender palestrantes que não possam mais vir presencialmente à Casa e a palestrantes convidados residentes em outro Estado.

Obs: *Formato remoto*: Palestrantes e/ou Harmonizadores proferindo suas palestras, harmonizações e irradiações de sua própria residência, sem a necessidade de estarem presencialmente no Auditório Bezerra de Menezes.

Por conseguinte, os resultados alcançados pela Comunhão na produção e divulgação doutrinária podem ser resumidos em:


TV Comunhão

- Transmissão, ao vivo, de todas as palestras e de outras atividades (Ex: Seminários, programas de auditório, apresentações musicais), realizadas no auditório Bezerra de Menezes.

- Divulgação no site da *TV Comunhão* dos vídeos publicados no Canal do *Youtube* da Comunhão. (Espelhamento do Conteúdo).

Ao final do ano de 2022, o site da *TV Comunhão* chegou ao total de 401.812 acessos desde a data de sua criação. Em 2022, a TV Comunhão teve uma redução de 41,3% na quantidade de acessos (9.810) em comparação ao ano anterior (16.722 acessos), notadamente em função da alternativa de outros canais de comunicação das atividades presenciais da Casa.

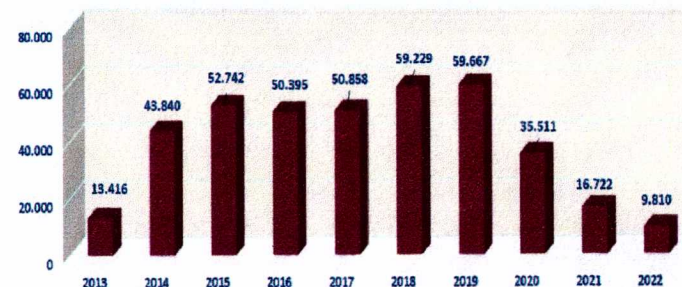
Vale ressaltar que desde 2017 tem-se também transmitido, ao vivo, as palestras e outras atividades realizadas no Auditório Bezerra de Menezes para o *Youtube*, gerando, por conseguinte, redução no quantitativo demandado por essa alternativa de acesso.



TV COMUNHÃO

Ano	2013	2014	2015	2016	2017	2018	2019	2020	2021	2022	var 22/21%	var 22/13%	a.a
Acessos	13.416	43.840	52.742	50.395	50.858	59.229	59.667	35.511	16.722	9.810	-41%	-27%	-3%
Acessos (Acum.)	23.038	66.878	119.620	170.015	220.873	280.102	339.769	375.280	392.002	401.812	3%	1644%	37%

TV COMUNHÃO - Quantidade de ACESSOS



O total de acessos da TV Comunhão no período de 2014 a 2022 atingiu 378.774, o que representa 94% do total geral de acessos desde sua criação em 2012.

Destaque-se que pelo menos 1 acesso foi realizado em bases de 34 países diferentes, sendo os mais frequentes:

Brasil: 9.376 (95,6%)

Estados Unidos: 114 (1,2%)

Portugal: 52 (0,5%)


França: 29 (0,3%)

Suécia: 25 (0,3%)

Canal no Youtube

No ano de 2022, foram criados dois novos canais no Youtube:

- O canal TV Comunhão2, foi criado no dia 08 de maio de 2022, onde são exibidas reprises do conteúdo produzido na TV Comunhão1 pela ACE (palestras e programas), 24 horas por dia; e,

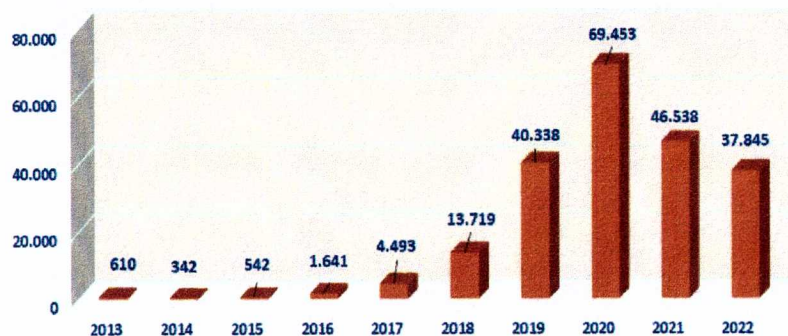


- O Canal TV Comunhão Kids, onde são exibidos somente os programas infantis *Espirikids* e *Espiriteens* que migraram do canal *TV Comunhão1*, com o propósito de se ter um canal *nixado* para o público infantil; todavia, a produção desses programas foi suspensa ao final do exercício em análise.

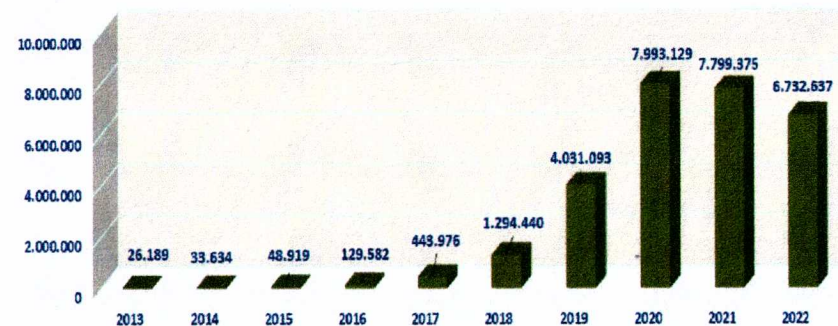

Ao término do exercício, o canal de vídeos da Comunhão Espírita no *Youtube* totalizou 215.560 inscritos e 28,5 milhões de visualizações acumuladas desde a data de sua criação. Ressalte-se que unicamente em 2022 teve-se 37.845 novos inscritos, o que corresponde a uma redução na quantidade anual de inscrições da ordem de -19% em relação ao ano anterior.

Em 2022 foram realizadas cerca de 6,7 milhões de visualizações/acessos do conteúdo disponível no canal, representando cerca de 23,6% de todos os acessos realizados até o momento neste canal, desde sua implantação. O tempo de exibição deste conteúdo pelo público chegou a cerca de 1.948.294,5 horas, representando um decréscimo de 20,8% em comparação ao exercício anterior.

YOUTUBE - Quantidade de INSCRITOS



YOUTUBE - Quantidade de ACESSOS

Vale ressaltar, ainda, que, apesar da redução de 14% nos acessos em 2022 em comparação a 2021, a receita gerada atingiu o montante de US\$ 15,7 mil, inferior somente em 9% àquela observada no exercício anterior, que possibilitaram a melhoria da infraestrutura de produção midiática da Casa.

YOUTUBE

Ano	2013	2014	2015	2016	2017	2018	2019	2020	2021	2022	var 22/21%	var 22/13%	a.a
Inscritos	610	342	542	1.641	4.493	13.719	40.338	69.453	46.538	37.845	-19%	6104%	58%
Inscritos (Acum.)	649	991	1.533	3.174	7.667	21.386	61.724	131.177	177.715	215.560	21%	33114%	91%
Acessos	26.189	33.634	48.919	129.582	443.976	1.294.440	4.031.093	7.993.129	7.799.375	6.732.637	-14%	25608%	85%
Acessos (Acum.)	29.679	63.313	112.232	241.814	685.790	1.980.230	6.011.323	14.004.452	21.803.827	28.536.464	31%	96050%	115%
Monetização (US\$)	-	-	-	-	3,81	1.178,93	7.100,14	12.219,45	17.245,54	15.673,30	-9%		
Monetiz. Acum (US\$)	-	-	-	-	3,81	1.182,74	8.282,88	20.502,33	37.747,87	53.421,17	42%		

O total de acessos do Canal *Youtube* somente nos últimos três anos atingiu cerca de 22,5 milhões de visualizações, representando 79% da totalidade de acessos desde sua criação em 2012. Destaque-se que pelo menos 1 acesso foi realizado em bases de 39 países diferentes. As visualizações mais frequentes foram provenientes dos seguintes países:

Brasil: 6.329.798 (94,0%)

Portugal: 74.197 (1,1%)

Estados Unidos: 53.990 (0,8%)


Espanha: 6.169 (0,1%)

Reino Unido: 4.993 (0,1%)

Ao final do ano de 2022, o canal *TV Comunhão2* no Youtube gerou uma receita de US\$ 270,78, contando com 3.928 inscritos e um total de 174.921 visualizações, o que representou um tempo de exibição de 54.974 horas deste conteúdo ao público. Países com mais visualizações em 2022:

Brasil: 163.421 (93,4%)

Portugal: 824 (0,5%)



Estados Unidos: 393 (0,2%)

Alemanha: 19 (0,0%)

Japão: 11 (0,0%)

Com relação ao canal *TV Comunhão Kids*, tem-se ao final do exercício um total de 410 inscritos e 7.210 visualizações, correspondendo a um tempo de exibição de 201,8 horas deste conteúdo ao público.

Rádio Comunhão

- Transmissão de conteúdo 24 horas/dia na Rádio Comunhão: Palestras (ao vivo e gravadas), Seminários (ao vivo), Aulas do EAD, músicas e Programas e Entrevistas.

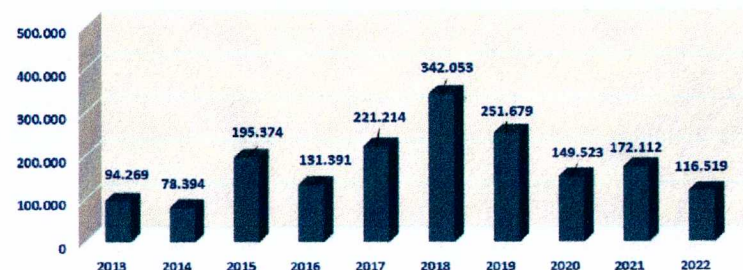
- Atualização da *Playlist* no Software de Controle da Rádio (Palestras Gravadas, Programas e Programação Musical) no Software Rádio.

A Rádio Comunhão teve 116.519 acessos ao longo do ano, refletindo uma média de 9.710 acessos por mês, o que representou uma redução de 32,3% nos acessos. O total de acessos desse *Canal* nos últimos nove anos atingiu a 1.658 mil, correspondendo a 91% do total geral de acessos desde a criação da *Rádio Comunhão* em 2012.

RÁDIO COMUNHÃO

Ano	2013	2014	2015	2016	2017	2018	2019	2020	2021	2022	var 22/21%	var 22/13%	a.a
Acessos	94.269	78.394	195.374	131.391	221.214	342.053	251.679	149.523	172.112	116.519	-32%	24%	2%
Acessos (Acum.)	158.439	236.833	432.207	563.598	784.812	1.126.865	1.378.544	1.528.067	1.700.179	1.816.698	7%	1047%	31%

RÁDIO COMUNHÃO - Quantidade de ACESSOS




Analisando-se os diversos canais ofertados pela Casa (TV, Rádio e Youtube) constata-se que, apesar da redução de 14% nos acessos em 2022 em relação a 2021, observa-se que o total de acessos nos últimos 3 anos responderam por 75% do total de toda a série histórica. Paralelamente, analisando-se os últimos nove anos, tem-se um crescimento médio anual de 55% a.a. e 74% a.a. na elevação dos acessos e visualizações, respectivamente.

SOMATÓRIO DOS 3 CANAIS

Ano	2013	2014	2015	2016	2017	2018	2019	2020	2021	2022	var 22/21%	var 22/13%	a.a
Acessos	133.874	155.868	297.035	311.368	716.048	1.695.722	4.342.439	8.178.163	7.988.209	6.858.966	-14%	5023%	55%
Acessos (Acum.)	211.156	367.024	664.059	975.427	1.691.475	3.387.197	7.729.636	15.907.799	23.896.008	30.754.974	29%	14465%	74%



Sob outro enfoque, é importante destacar que a diminuição de visualizações no Youtube e nos sites da TV e Rádio Comunhão, e a consequente queda no número de horas assistidas em 2022 em relação ao ano anterior, poderia ser explicada, em grande parte, pelo retorno gradual das pessoas à normalidade após a significativa redução na pandemia, ocasião em que se observou um aumento significativo na produção de conteúdo audiovisual.



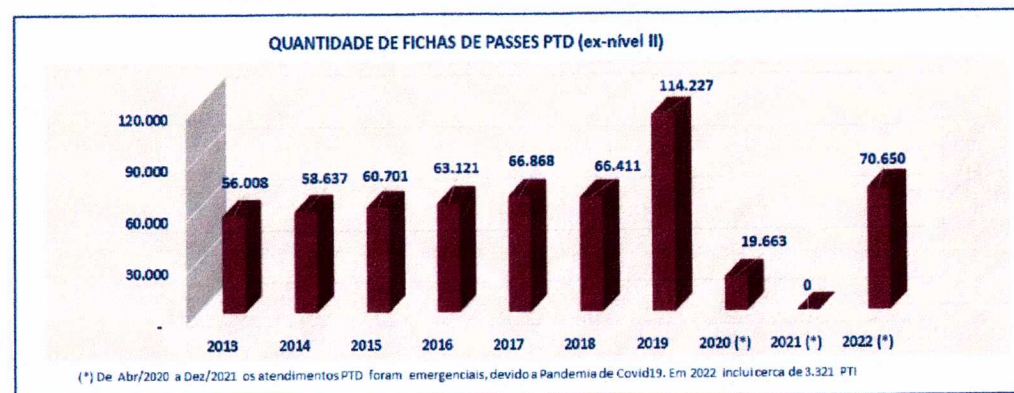
3.2 – Atendimento, Orientação e Assistência Espiritual

Outra grande linha de atuação da Comunhão, em conformidade com os princípios básicos estabelecidos na Codificação de Allan Kardec, consiste na prestação de serviços de atendimento, orientação e assistência espiritual a todos que batem à sua porta e, para tanto, instituiu em sua estrutura organizacional duas Diretorias e uma Assessoria vinculada à Presidência dedicadas ao tema, quais sejam, a Diretoria de Atendimento e Orientação – DAO, a Diretoria de Assistência Espiritual – DAE e, a Assessoria de Medicina Espiritual - AME, que atuam de forma integrada e sistêmica no acolhimento de todos os que frequentam a Instituição, necessitados de tratamento espiritual.

De fato, incumbe à Diretoria de Atendimento e Orientação - DAO proceder, privativamente, o atendimento fraterno e a orientação daqueles que procuram a Casa para apoio em suas necessidades de auxílio espiritual individualizado ou para participação em suas atividades.

Para tanto, contando atualmente com 115 voluntários, a área de atendimento fraterno ao público atuou na recepção integrada, direcionando os frequentadores às demais áreas de atendimento de tratamento espiritual, de atendimento fraterno e de estudos doutrinários.

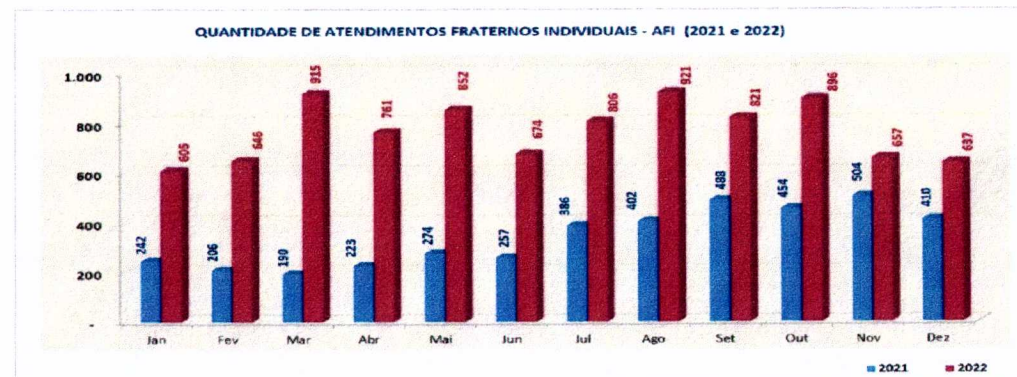
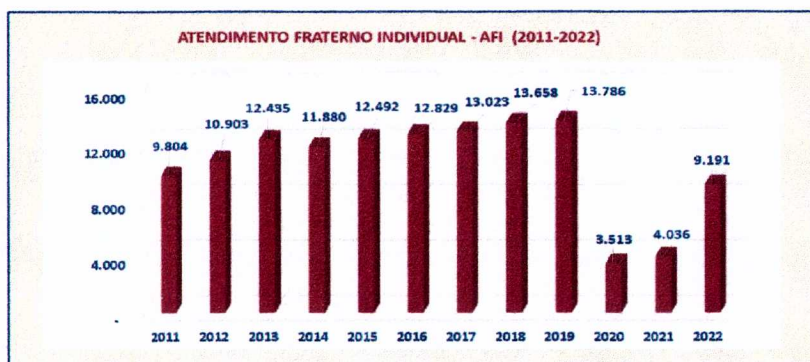

O gráfico ao lado apresenta a evolução da quantidade de fichas de passes de tratamento desobsessivo – PTD (ex- nível II) distribuídas ao longo de 2022 totalizando 70.650 atendimentos (inclusos cerca de 3.321 PTI (ex-nível III)), o que demonstra a retomada das atividades da Casa aos padrões normais antes da pandemia.



Dentre as diversas alternativas de acolhimento desses irmãos para o devido atendimento e orientação, foram realizadas, em 2022, no salão Eurípedes Barsanulfo, 418 harmonizações presenciais, além de 260 virtuais, transmitidas exclusivamente pela TV Comunhão, totalizando 554 harmonizações que trouxeram mensagens edificantes de esperança e conforto, objetivando a preparação dos assistidos que foram indicados para o tratamento de desobsessão.

Destaque-se que a sistemática de funcionamento do atendimento fraterno observa as características de cada caso. Deve-se essa seleção na distribuição ao fato de que há atendentes mais familiarizados com casos de perdas de entes queridos e perdas afetivas, outros com dependência química, depressão, etc. Paralelamente, caso seja necessário o acompanhamento de pessoas identificadas no atendimento fraterno individual – AFI, estas são realizadas por 13 voluntários por meio de um trabalho de atendimento fraterno específico – AFE na modalidade presencial, além de 10 AFEs na modalidade *on-line*.

Contando atualmente com 97 Atendentes Fraternos Individuais - AFIs presenciais e 32 AFIs na modalidade *online*, sendo estes últimos mais recentemente instituídos em função da pandemia, a área conseguia atender, em média, cerca de 13,7 mil pessoas ao ano, dos quais aproximadamente 47% são realizados após as 18h. Em 2022, pós-pandemia, com a retomada plena das atividades, constata-se uma expansão da ordem de 128% no número de atendimentos em comparação ao observado em 2021, elevando-se de 4.036 para 9.191 nesse exercício, dos quais 8.561 atendimentos presenciais e 630 virtuais.


Convém salientar os trabalhos desenvolvidos pela área no sentido de dar formação básica e continuada ao Atendente Fraterno da DAO para atuação em todas as suas atividades regulares, bem como para aquelas previstas em seus programas e projetos específicos. Entre maio e novembro de 2022, foram capacitados 22 novos Atendentes Fraternos, sendo que alguns iniciaram o trabalho em caráter imediato, logo após a conclusão da formação.

Outra forma de atendimento usualmente utilizada pela Casa consiste na implantação do Evangelho no Lar, realizada por 11 integrantes do Grupo Ramiro Gama, para aquelas famílias necessitadas de maior esclarecimento e compreensão sobre o Evangelho e que almejam implementar tal prática em seus lares.

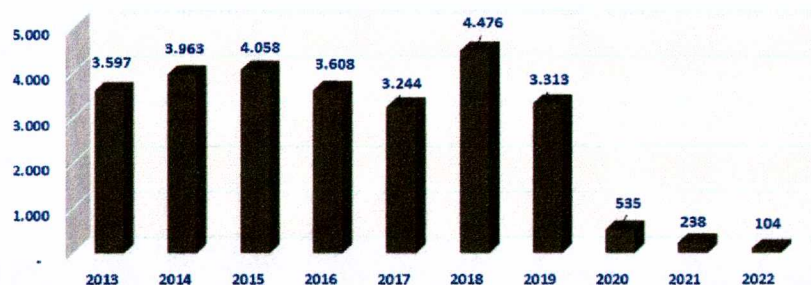
Assim, em 2022, foram recebidas 33 solicitações de implantação do Evangelho no Lar, tendo sido realizadas 67 visitas, que culminaram em 19 solicitações atendidas, restando 10 solicitações para implantação. Todas as visitas têm sido realizadas de forma virtual, utilizando-se o *Google Meet* e o *WhatsApp* como ferramentas de apoio. Destaque-se que as visitas *virtuais* se mostraram úteis e efetivas, pois foi possível chegar a cidades fora do Distrito Federal.

Por outro lado, tem-se o setor de atendimento fraterno a dependentes químicos e familiares – SAD, por meio dos grupos Enoque, Irmã Samita e OCAJ, totalizando 46 voluntários, cuja função básica é fortalecer o ente querido em busca da resistência à dependência química e orientar o familiar a aprender a conviver com o dependente.

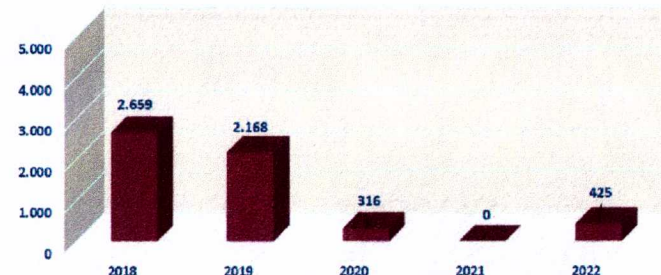
Como consequência da pandemia, os trabalhos dos três grupos foram interrompidos. Encontrava-se em atividade apenas o grupo Irmã Samita, que foi reestruturado para atendimento na modalidade *virtual*. Em novembro de 2022 as reuniões presenciais foram retomadas, o que possibilitou o atendimento de 104 pessoas.



Grupo de Dependência Química - Quantidade de Atendimento



Grupo ACOLHER - Quantidade de Atendimento




O trabalho de atendimento a portadores de transtornos emocionais é realizado pelos membros do *Programa Acolher*, composto de 8 voluntários, que visa dar suporte as pessoas com transtornos emocionais, a fim de que possam adquirir maior equilíbrio nas suas vivências. Para este objetivo são realizadas reuniões semanais com dois grupos distintos. As reuniões presenciais foram retomadas em setembro de 2022, acontecendo as quintas e sextas-feiras, tendo atendido um total de 425 pessoas no exercício.

Paralelamente, o programa realizado pelo *Grupo Viver* objetiva dar suporte as pessoas com ideação suicida, bem como a seus familiares, objetivando auxiliar para que encontrem um sentido para a vida e vejam a responsabilidade que têm sobre esse bem maior e oportunidade que lhes foi dado que é a vida. Com a retomada das reuniões presenciais a partir de outubro de 2022 foi possível atender 137 pessoas no ano de 2022.

As perspectivas da área para o próximo exercício consistem em realizar, dentre outras, as seguintes ações:

- I. Reciclagem de Voluntários (março/23)
- II. Seminário para Atendentes Fraternos (abril/23 e junho/23)
- III. Reunião de alinhamento com os Atendentes Fraternos (agosto/23)
- IV. Seminário de Dependência Química (novembro/23)



É de se mencionar que o atendimento e a orientação espiritual se consolidam no tratamento espiritual realizado pela Diretoria de Assistência Espiritual – DAE, cuja missão consiste na prestação do atendimento espiritual aos irmãos encarnados, através da fluidoterapia, e aos irmãos desencarnados, pela prática do intercâmbio mediúnico, em grupos específicos, além de desenvolver a atividade de educação da mediunidade, nos moldes estabelecidos na Doutrina dos Espíritos.

Nesse sentido, para cumprimento de sua missão, a área conta, em 2022, com aproximadamente 2.900 trabalhadores voluntários na função de médiuns, em um total de 213 grupos, o que representa uma redução da ordem de 647 médiuns se comparado ao período antes da pandemia (2019). Como alguns deles participam de mais de um grupo mediúnico, estima-se que a DAE atue com aproximadamente 2.200 médiuns, com o ESDE completo e no exercício prático das técnicas e tratamento do intercâmbio mediúnico em favor do bem.

A estrutura de produção da área, assim entendida toda a infraestrutura de grupos e médiuns responsáveis pelo atendimento espiritual dos frequentadores da Casa, encontra-se detalhada a seguir, onde se pode verificar que, apesar da redução do quadro de médiuns em função do período pandêmico até a significativa retomada das atividades em 2022, ou seja, nos últimos nove anos, o número de grupos elevou-se de 162 (com 2.507 médiuns) em 2013 para 213 grupos (com 2.893 médiuns) em 2022, o que demonstra um representativo ganho de produtividade no trabalho mediúnico da área.

DAE - GRUPOS, MÉDIUNS E DIRIGENTES

Número de Grupos, Médiuns e Dirigentes	2013		2019			2020			2021 (*)			2022			var 22/21 %		
Natureza do Trabalho	Grupos	Médiuns	Grupos	Médiuns	Dirigentes	Grupos	Médiuns	Dirigentes	Grupos	Médiuns	Dirigentes	Grupos	Médiuns	Dirigentes	Grupos	Médiuns	Dirigentes
DIDES - Divisão de Desobsessão	34	475	42	614	108	50	585	135	43	522	98	42	505	91	-2%	-3%	-7%
DITAD - Tratam. Desobsessivo e Intensivo (PTD e PTI) (ex-Passes II e III)	36	506	50	803	119	49	803	119	59	669	59	62	883	59	5%	32%	0%
DIEME - Educação da Mediunidade	33	541	41	728	84	41	728	84	42	420	42	35	500	32	-17%	19%	-24%
DIPAH - Tratam. Espir. Harmonização (ex-Passes I)	38	546	40	641	94	40	663	111	54	530	54	39	440	117	-28%	-17%	117%
DITRI - Salas André Luiz/Chico Xavier	21	439	28	573	74	28	571	70	27	534	75	25	430	53	-7%	-19%	-29%
DIAMO - Apoio ao Médiun em Eclosão da Mediunidade			8	164	20	9	161	22	7	75	15	10	135	27	43%	80%	80%
TOTAL	162	2.507	210	3.540	499	217	3.511	541	232	2.750	343	213	2.893	379	-8%	5%	10%

(*) Em geral, de abr/20 a dez/21, na pandemia, as atividades dos Médiuns nos Grupos foram virtuais, com algumas exceções de Grupos Presenciais Temporários e Místos

De fato, a partir de 2022 observa-se o restabelecimento dos tratamentos espirituais realizados na Casa, refletida na retomada dos trabalhos presenciais de tratamento de harmonização, bem como de PTD e PTI com um crescimento exponencial de mais de 3200% em relação ao período anterior. A exceção se manifesta nos trabalhos de tratamento espiritual - Integral em virtude da delicadeza desse trabalho mediúnico e dos riscos ainda envolvidos na sua prática presencial.

Tratamentos Espirituais Realizados

Natureza do Trabalho	2013	2014	2015	2016	2017	2018	2019	2020 (*)	2021 (*)	2022 (*)	var 22/21 %
Tratam. Espiritual - Harmonização (ex-Passes I)	179.265	159.382	136.953	121.991	148.884	137.707	124.637	(a)	(a)	140.000	
Tratam. Espiritual - Desobsessivo - PTD (ex-Passes II)	56.008	58.637	60.701	63.121	66.868	66.411	91.810	108	3.622	67.350	3253,7%
Tratam. Espiritual - Intensivo - PTI (ex-Passes III)	3.802	5.123	4.108	4.617	3.825	2.886	4.397	5	170	3.321	3253,7%
Trat. Espiritual - Integral (Salas A. Luiz/Ch. Xavier)	26.574	24.929	22.041	25.874	31.887	27.097	28.028	4.684	-	-	
TOTAL	265.649	248.071	223.803	215.603	251.464	234.101	248.872	4.797	3.792	210.671	-20,9%

(*) Na retomada das atividades, pós-pandemia, os passes foram Coletivos, impossibilitando a mensuração. No tratamento Integral, somente trabalho virtual

(b) De abr/20 a dez/21 (pandemia), a formação de grupos híbridos não permitiu a separação PTD e PTI. Usou-se a distribuição média PTD e PTI observada entre 2017 e 2019

Convém observar a quantidade total de tratamentos espirituais que a Casa realiza anualmente, da ordem de 210 mil atendimentos, onde aproximadamente 2/3 desses são executados logo após o encerramento das palestras públicas no Salão Bezerra de Menezes.

Em 2022 ocorreu uma elevação considerável dos tratamentos desobsessivos (PTD e PTI) em comparação com o ano de 2021, onde foram registrados somente 3.792 atendimentos individuais, pois o atendimento no Salão Bezerra foi efetivado coletivamente, não sendo possível sua mensuração. Depreende-se, portanto, que a expectativa para 2023 é que a Casa esteja em pleno funcionamento, com a retomada total de suas diversas atividades.

Por outro lado, deve-se registrar que a metodologia de tratamento espiritual *online*, aplicada durante a pandemia, deverá servir de subsídio para novas formas de realização das ações desenvolvidas no âmbito da Diretoria. Efetivamente, a DAE deverá se utilizar dessa ferramenta para ampliar seu espectro de atuação

realizando reuniões *virtuais*, seja para receber nomes de novos assistidos para atendimento por irradiação à distância, seja para o culto do Evangelho e/ou estudos *online*, seja para a realização de estudos e orações direcionadas aos assistidos, seja para a realização de reuniões com dirigentes, etc.

Convém salientar que a melhoria na qualidade dos trabalhos realizados pela Diretoria é decorrente, em grande parte, do processo contínuo de aperfeiçoamento dos médiuns que compõem a área. Na realidade, o programa de recapacitação PR_DAE, implantado desde 2015 e que vem sendo executado anualmente, trouxe em seu bojo os objetivos estratégicos essenciais à integração e à necessidade urgente de atualização doutrinária para fins de ajustes na prática mediúnica executada pelos diversos grupos mediúnicos da Casa.

Considerando o universo de aproximadamente 2.900 posições de atividades mediúnicas nos grupos de trabalho da DAE, ou seja, em torno de 2.200 médiuns ativos, necessitando terem seus conhecimentos alinhados e atrelados à boa prática mediúnica e, tendo em vista a capacidade de atualização de apenas cerca de 400 trabalhadores por ano (muitos frequentam mais de uma oficina dos cursos específicos), deduz-se que serão necessários aproximadamente 6 anos de treinamento, ininterruptos, para alinhar todos os trabalhadores da comunidade DAE na unificação pretendida.

No período 2015-2019 foram treinados 3.456 médiuns da Diretoria, naturalmente com repetição de frequentadores ao longo dos anos. Entre 2020 e 2021 só foi possível a realização de PR_DAE *virtuais* em função da pandemia. Quinzenalmente, *lives* e estudos paralelos foram proporcionados por dirigentes conhecidos e respeitados por seus saberes doutrinários, utilizando-se de vídeos que fortaleceram o “foco” mental dos tarefeiros na filosofia espírita que constrói, agrega e direciona para o bem.

Em 2022, com a significativa retomada das atividades presenciais na Casa, foram realizadas reuniões presenciais e *virtuais* de dirigentes e de cursos de PR_DAE contando com a participação de aproximadamente 112 dirigentes e 347 médiuns, respectivamente, membros da área.




Não obstante, quantidade não prova qualidade. Tanto que dirigentes tradicionais e respeitáveis trabalhadores da Casa estiveram presentes nos cursos, em clima de confiança e troca de experiências ricas e edificantes. Nesse sentido, atualizar é preciso. Sempre!

Outra vertente de assistência espiritual consiste em dar continuidade ao processo de formação do médium, especialmente no seu aspecto prático, que tenham concluído com aproveitamento o ESDE, cujos dois últimos semestres compreendem o estudo da mediunidade em seus aspectos teóricos (ESME 2A e 2B). Uma vez cumprida essa formação básica, o candidato poderá integrar qualquer atividade mediúnica oferecida pela área.

Os grupos que integram a área responsável pela educação da mediunidade passaram a se reunir virtualmente, durante a pandemia, apenas para estudos das obras espíritas, sem manifestações mediúnicas; posteriormente, à medida que as restrições impostas pelo governo local foram sendo flexibilizadas, os grupos retornaram paulatinamente à Casa. Em 2022, a DIEME passou a ter um total de 35 grupos, dos quais apenas 3 ainda permanecem se reunindo remotamente.

Convém mencionar, também, a adoção do livro Desobsessão no início dos estudos da reunião. De fato, foi reiterado aos dirigentes que, em razão do curto período de estágio do médium nos grupos da DIEME (no máximo 2 anos), adotassem o livro Desobsessão, de autoria espiritual de André Luiz, como leitura regular nos trabalhos. Esse livro traz as recomendações essenciais para a boa formação do médium relacionada ao funcionamento do trabalho como um todo, tais como: a concentração do médium no dia da reunião, assiduidade, pontualidade, conduta e *modus operandi* do médium de cada modalidade mediúnica durante a reunião, além de outras tantas orientações importantes.

Os formandos de educação da mediunidade, ao serem liberados, por completarem sua formação, preenchem as vagas demandadas pelos dirigentes dos grupos de passes de desobsessão. Assim, através de um trabalho árduo e integrado das diversas áreas, as necessidades de médiuns para os grupos PTD e PTI vão sendo atendidas.




E é nessa linha de raciocínio que merece destaque a implantação na área, desde 2018, do Núcleo de Tratamento Espiritual - NUTRES. Na realidade, o NUTRES é composto por 17 plantonistas que atuam em parceria com dirigentes e monitores dos grupos PTD, assim como com os Atendentes Fraternos da DAO (AFI e AFE). As avaliações dos casos severos e acompanhamento dos assistidos em tratamento (manutenção) ocorrem a partir de agendamentos prévios e se desenvolvem com o diálogo fraterno presencial, em ambiente restrito. Na alta qualificada, o assistido recebe avaliação geral sobre a evolução e finalização do tratamento, bem como estímulo para a continuidade da sua reforma íntima e caminhada evolutiva, quando são reapresentadas as possibilidades de estudo e engajamento em trabalhos espirituais na Comunhão.

Em 2022 consolidou-se a retomada do trabalho presencial nos grupos da DAE, com o retorno de 46 grupos de PTD e 16 de PTI, ficando apenas um grupo para retomar as atividades em 2023. Inicialmente os grupos foram retomando as atividades presenciais de forma híbrida; posteriormente, os grupos de PTI retomaram seu atendimento exclusivo com o encaminhamento dos assistidos por meio do NUTRES. Nesse exercício foi possível ao NUTRES prestar atendimento a 72 assistidos.

Cabe destacar que, por proposta de iniciativa da direção da DAE, foi apresentado e aprovado pelo Conselho Diretor da Casa, o GETRAT (Grupo de estudos, trabalho e terapia) sob a coordenação do NUTRES, cuja finalidade é dar assistência às pessoas portadoras de transtornos mentais/emocionais que concluíram ou não o ESME e não demonstram ter condições psíquicas para serem encaminhadas aos grupos mediúnicos da DAE.

É importante ressaltar que os projetos PROAMO e NUTRES firmaram seus procedimentos administrativos evidenciando que a criação de ambos, de fato, sanou uma necessidade premente no atendimento da mediunidade ostensiva que chega à Casa em desalinho e do acompanhamento direto do assistido no tratamento de desobsessão, antes sem uma alta mais próxima e contextualizada em sua própria história, por meio de um olhar mais atento e amoroso de um irmão alinhado com a Doutrina e sua prática salutar. Tal prática procura evitar as diversas recidivas da obsessão no assistido, em intervalos curtos entre a alta anterior e a busca pelo próximo tratamento.




Ainda na linha de atuação da prestação de serviços de atendimento, orientação e assistência espiritual foi instituída a Assessoria de Medicina Espiritual - AME, vinculada à Presidência da Comunhão, cuja vertente fundamental que norteia sua criação está diretamente vinculada ao objetivo maior de se dar seguimento à implementação do futuro Hospital Espírita da Comunhão, construção sonhada e trabalhada pelos fundadores dessa Casa.

Nesse sentido, a AME surge com o propósito de reunir em seu bojo, por um lado, algumas atividades que vinham sendo desempenhadas por outras Diretorias, mas que deverão fazer parte do escopo de atuação da AME como, por exemplo, as atividades realizadas nas Salas André Luiz e Chico Xavier e, por outro, executar outras atividades que ainda não vêm sendo realizadas em nossa Casa, mas que fazem parte do processo de tratamento integral de assistidos, conforme preceitos da Medicina Espiritual.

Em 2022, as atividades da AME foram caracterizadas pelo desenvolvimento das bases fundamentais de sua atuação futura junto ao público assistido, a saber:

1. Bases Físicas: ações relacionadas à finalização da aquisição de mobiliário, materiais de escritório e ensino e outros. Planejamento de reformas nas salas de assistência André Luiz e Chico Xavier, incluindo-se mobiliário, para futura incorporação às atividades da AME.
2. Bases Normativas: foram elaboradas as Normas Internas (NI-AME), para regulamentação do funcionamento das subdivisões operacionais dos Núcleos da AME, aprovados pelo Conselho Diretor em 25/11/21. Essas normativas encontram-se em análise pela Presidência, para posterior submissão ao Conselho Diretor.
3. Bases Educacionais:
 - ✓ *Formação e Treinamento* – Foram efetuadas atividades regulares de formação e treinamento de trabalhadores voluntários ao longo de todo o ano de 2022, através de duas turmas. De uma turma de formação básica serão aproveitados alguns membros para aprofundamento, na formação específica de



Assistente de Travessia Individual (ATI – denominação do trabalhador da AME). A turma-base, denominada Grupo de Estudos e Reflexões em Medicina Espiritual – GERME, continuará seus encontros ao longo de 2023.

- ✓ *Elaboração de Conteúdos* - Elaboração de materiais para divulgação dos conhecimentos e técnicas de assistência na área de conhecimento da Medicina Espiritual, com posterior publicação.

Por fim, é importante mencionar que o intercâmbio mediúnico, médiuns e comunicantes, será sempre uma trilha segura de Espiritualização do homem de bem, militante das lides espíritistas, caso tenha olhos para ver, ouvidos para escutar, humildade para aprender e ação para transformar.



3.3 – Assistência e Promoção Social

Dentre as grandes linhas de atuação da Comunhão fixadas em seu Estatuto, três merecem especial destaque, quais sejam: a promoção da prática da caridade espiritual, moral e material, por todos os meios ao seu alcance, em benefício de todos, sem distinção de qualquer espécie, seja de raça, cor, sexo, posição social, religião ou de outra natureza, integrando seus membros aos princípios da Doutrina Espírita, por intermédio da vivência dos seus ensinamentos; a assistência à maternidade, à infância, à juventude e à velhice, bem como a promoção social de modo geral, inclusive com a produção e dispensação gratuita de produtos farmacêuticos, tudo de acordo com a legislação em vigor e dentro das suas possibilidades; e a prestação de serviços gratuitos aos usuários da assistência e promoção social sem qualquer discriminação, de forma planejada e sistemática.

As áreas responsáveis pela consecução desses objetivos são, por um lado, a Diretoria de Promoção Social - DPS, e, por outro, a Sociedade Cristã Maria e Jesus - SOMAJE (Nosso Lar), associação de direito privado patrocinada pela Casa desde sua criação em 1961, sediada em Brasília – DF, e a Comunhão Espírita de Brasília (Villa Cristã), entidade de direito privado vinculada à Comunhão, localizada em Águas Lindas – GO, cuja missão principal é a promoção humana, beneficente, de assistência social e educacional filantrópica de duração ilimitada e sem fins lucrativos. De fato, nos últimos anos e, ainda, em plena observância à estratégia de planejamento adotada pela atual gestão, tem-se verificada uma significativa expansão da alocação de recursos destinados à realização dessas atividades.

Para fazer frente ao esforço necessário ao cumprimento de sua missão institucional, a Comunhão, por meio da DPS, instituiu a Central de Voluntários com o objetivo de cadastrar e viabilizar a mão-de-obra necessária ao atendimento das diversas frentes de atuação da Casa, vinculadas à assistência e promoção social.

A Central é o elo entre os que desejam ser voluntários e os diversos trabalhos de promoção social promovidos pela área. Anualmente, realiza e administra o cadastramento de candidatos ao voluntariado e também o cadastro de famílias portadoras de vulnerabilidade social.



Apesar de o quadro de voluntários ter-se reduzido nos últimos anos, em 2022 observa-se a retomada gradativa das atividades com a expansão significativa do número de voluntários em atividade. O total de famílias acompanhadas reduziu-se em -37%, mas ainda representa um crescimento substancial em relação a exercícios anteriores a 2021, conforme pode-se verificar nos quadros a seguir.

CENTRAL DE VOLUNTÁRIOS

Descrição	2016	2017	2018	2019	2020	2021	2022	var 22/21 %
Voluntários lotados na Central	25	16	16	11	-	-	6	
Voluntário cadastrados	453	404	337	311	40	167	208	25%
Famílias cadastrados	332	266	227	293	69	292	247	-15%

QUANTIDADE DE VOLUNTÁRIOS

Descrição	2016	2017	2018	2019	2020	2021	2022	var 21/20 %
Voluntários encaminhados pela Central	80	75	56	52	-	7	31	343%
Voluntários em atividade	218	364	245	168	50	65	143	120%
Voluntários participantes da Campanha "Voluntário por um Atos"	14	32	13	-	-	-	5	
Voluntários capacitados	33	56	45	37	-	4	53	1225%

Item	2016	2017	2018	2019	2020	2021	2022	var 22/21 %
Acompanhamento de Famílias concluído	181	198	189	178	137	168	251	49%
Acompanhamento de Famílias em realização	116	115	112	104	33	128	108	-16%
Outros Atendimentos (Villa Cristã, SAFRA, emergencial etc)					166	452	113	-75%
Crianças e Adolescentes assistidos		1.420	1.204	381	412	309	285	-8%
Total Famílias Acompanhadas	297	313	301	282	336	748	472	-37%
Cestas Básicas Regulares (Alimentos e Mat. Higiene e Limpeza)			1.806	1.642	1.425	1.302	787	-40%
Outras Cestas Básicas (Villa Cristã, SAFRA, emergencial etc)			18	162	1.541	3.073	1.470	-52%
Total Cestas Básicas distribuídas			1.824	1.804	2.966	4.375	2.257	-48%

Obs.: Itens que compõem as Cestas Básicas, segundo orientação de Nutricionista, e de Material de Higiene e Limpeza

1. Gen. Alimentos: Arroz, açúcar, biscoito, café, extrato de tomate, farinha de mandioca, farinha de trigo, feijão, fubá, macarrão, milho, óleo de soja, sal, sardinha.


2. Mat. Hig. e limpeza: Água sanitária, creme dental, desinfetante, detergente, esc. de dentes, esponja para louças, papel higiênico, sabão em barra, sabão em pó, sabonete.

Em 2022, foram assistidas pela Casa 472 famílias com a dispensação de 2.257 cestas básicas e de material de limpeza e higiene. O trabalho desenvolvido pela Comunhão de assistência às famílias em situação de vulnerabilidade social foi realizado em 19 regiões administrativas do DF, possibilitando a participação ativa dos voluntários no apoio material e espiritual a essa parcela da população que não dispõe de recursos suficientes para atendimento de suas necessidades básicas.

FAMÍLIAS - REGIÕES ADMINISTRATIVAS

Região Administrativa	2016	2017	2018	2019	2020	2021	2022	var 22/21 %
Santo Antônio do Descoberto	36	27	14	10	4	5	8	60%
Paranoá	36	35	31	48	26	46	28	-39%
Recanto das Emas	58	54	64	59	26	64	64	0%
São Sebastião	22	23	19	29	10	33	31	-6%
Santa Maria	20	32	31	32	6	14	13	-7%
Itapoá	21	31	28	20	7	19	30	58%
Varjão	3	0						
Gama	3	5	6	5	5	7	9	29%
Ceilândia	12	9	13	9	8	23	24	4%
Samambaia	41	50	47	46	24	51	45	-12%
Riacho Fundo I	5	0				5		-100%
Riacho Fundo II	9	8	6	7	5	4	9	125%
Estrutural	0	10	8	3	4	9	8	-11%
Total	266	284	267	268	125	280	269	-4%

Região Administrativa	2016	2017	2018	2019	2020	2021	2022	var 22/21 %
Plano Piloto (moradores de rua)	9	9	8					
Plano Piloto (c/ Lagos Norte e Sul)	0	4					21	
Águas Claras	3							
Taguatinga	3	1	6				22	
Guará II	1	0	3				9	
Vila Planalto	1	0	1				1	
Núcleo Bandeirante	1	2	3					
Cruzeiro	1	1						
Vicente Pires	3	0	2	3			2	
Brazlândia	1	0						
Sobradinho	4	8	7			3	13	333%
Planaltina/DF	4	4	3	11	9	15	13	-13%
Candangolândia			1				9	
Total	31	29	34	14	9	18	90	400%
Total Geral	297	313	301	282	334	748	472	-37%



Além da distribuição de cestas às famílias, foram levadas a efeito diversas outras ações relevantes com a utilização de recursos financeiros da Comunhão Espírita e dos voluntários, com vistas à realização de projetos de melhoria das condições de moradia, cursos profissionalizantes, educação, etc. cujo montante, em 2022, atingiu R\$ 142,5 mil, representando uma elevação da ordem de 30% em relação ao exercício anterior.

Programas de Trabalho (Ações realizadas)	2021						2022					
	Nº de famílias	Valores R\$	Nº de famílias	Valores R\$	Total Famílias	Total 2021 (R\$)	Nº de famílias (1)	Valores R\$	Nº de famílias (2)	Valores R\$	Total Famílias	Total 2022 (R\$)
Programa : Melhoria da residência das famílias e/ou de suas condições de permanência na moradia	16,00	12.165,54	7,00	12.305,15	23,00	24.470,69	21,00	17.429,69	10,00	11.183,67	31,00	28.613,36
Programa : Ampliação das possibilidades de capacitação profissional e de geração de renda	13,00	4.989,00	16,00	8.101,55	29,00	13.090,55	38,00	23.721,95	41,00	17.798,33	79,00	41.520,28
Programa : Saúde	14,00	4.316,47	10,00	4.808,24	24,00	9.124,71	25,00	6.839,40	9,00	2.743,92	34,00	9.583,32
Programa : Diversos	30,00	13.416,00	83,00	9.129,99	113,00	22.545,99	17,00	8.912,11	8,00	8.525,82	25,00	17.437,93
Programa : Educação	99,00	12.883,00	3,00	2.215,62	102,00	15.098,62	11,00	9.242,89	2,00	1.801,30	13,00	11.044,19
Programa : Mobilidade	3,00	580,00	1,00	26,60	4,00	606,60	4,00	225,00	1,00	330,00	5,00	555,00
TOTAL	175,00	48.350,01	120,00	36.587,15	295,00	84.937,16	116,00	66.371,04	71,00	42.383,04	187,00	108.754,08
Programa : Doando Oportunidades	4,00	24.651,47				109.588,63	4,00	33.750,30				142.504,38


(1) Nº de famílias beneficiadas com a utilização de recursos financeiros dos voluntários e/ou de apoios externos à Comunhão

(2) Nº de famílias beneficiadas com a utilização de recursos financeiros repassados pela Comunhão

Em 2022, por meio da ação de 4 voluntários, foram retomados os trabalhos de implantação do Evangelho no Lar para 8 famílias assistidas pelo Grupo de Acompanhamento de Famílias Auta de Souza da Comunhão.

Paralelamente, contando com 11 voluntários, realizou-se o atendimento a 84 gestantes, mediante a prestação de informações pertinentes ao período de gestação por intermédio de palestras educativas ministradas a cada encontro. A metodologia usual inclui a participação de todas as gestantes que falam de suas experiências em relação ao tema abordado e ao final do encontro as gestantes que se encontram no final de gestação recebem um enxoval para o recém-nascido confeccionado pelo grupo de costura da Comunhão.


No ano passado foram entregues 84 enxovais às gestantes atendidas pelo grupo, além de mais 112 peças (67 outros enxovais e 45 peças) para outras famílias e Instituições atendidas pela Casa.



Outras importantes frentes de trabalho da Diretoria são as visitas aos idosos e às crianças e adolescentes realizadas em diversas instituições de amparo a esse segmento da população, necessitado de assistência social e espiritual.

Ao longo do exercício, contando com cerca de 226 voluntários, foram atendidos aproximadamente 2.603 beneficiários dentre idosos, crianças, etc., representando uma expansão de 519% em relação ao número de beneficiários atendidos no ano passado, explicada em sua maior parte pela retomada das atividades de contação de histórias no HFA, mas ainda sob o agravamento da pandemia nas visitas aos idosos e crianças. O amparo aos assistidos se deu mediante a alocação de recursos materiais e financeiros às instituições por não ser possível o atendimento presencial.

VISITAS A ASILOS, ORFANATOS E OUTROS GRUPOS		2020			2021			2022			Atividade principal
Instituição	Frequência	voluntários	beneficiários	R\$ doados volunt	voluntários	beneficiários	R\$ doados volunt	voluntários	beneficiários	R\$ doados volunt	
IDOSOS		168	692	130,00	159	0	25.550,00	154	63	6.550,00	
Asilo São Vicente de Paulo – Luziânia/GO	mensal	38	62		35	0	12.350,00	30	63	6.550,00	s/visita e +/- 6 ton alim. dentre outr
Asilo Bezerra de Menezes – Sobradinho/DF	1º domingo	24	70		18	0	13.200,00	18	0		s/visita c/ lanche e apoio (doações)
Asilo Bezerra de Menezes – Sobradinho/DF	2º domingo	16	70		16	0		16	0		s/visita c/ lanche e apoio (doações)
Asilo Bezerra de Menezes – Sobradinho/DF	4º domingo	16	70		16	0		16	0		s/visita c/ lanche e apoio (doações)
Asilo Maria de Madalena – N. Bandeirante /DF	3º domingo	3	180		3	0		3	0		almoço c/ faxina
Asilo Maria de Madalena – N. Bandeirante /DF	4º domingo	8	100	130,00	8	0		8	0		lanche e legumes
Asilo Maria de Madalena – N. Bandeirante /DF	2º sábado	28	70		28	0		28	0		conversa fraterna
Asilo Maria de Madalena – N. Bandeirante /DF	2º domingo	35	70		35	0		35	0		s/visita e oração e passes (doações)
CRIANÇAS		110	198	11.460,00	47	0	11.413,72	30	164	13.000,00	
Orfanato André Luiz – Luziânia/GO	mensal	40	8								visita e apoio
Orfanato Sagrada Face de Cristo – Luziânia/GO	mensal	25	80		16	0		15	82		visita e apoio (doações)
Orfanato Casa da Criança Batuíra	mensal	25	80	11.460,00	16	0	11.413,72	15	82	13.000,00	visita e apoio (doações)
Lar Infantil Bezerra de Menezes	semanal	20	30		15	0					visita e apoio
OUTROS GRUPOS		189	2551	100.276,63	182	502	99.236,41	42	2376	24.688,61	
Casa do Sol Azul (Dep. Químicos) Brasília/DF	mensal	51	76	84.127,05	43	62	68.565,00				apoio e tratamento (virtual)
Assistência Religiosa na PAPUDA	mensal	6	40		6	0		6	40	3 visitas	Prece e orientação
Grupo Contadores de Histórias	5x semana	90	2300		90	0		9	2300		HFA
Grupo Ação Solidária Itapoã	mensal	12	75		8	420	2.250,00				apoio e evangelização
Instituto Langerton N. da Cunha	mensal	30	60	16.149,58	27	0	19.651,98	22	25	20.000,00	café e almoço e apoio/evang.
Grupo Evangeliz. Jovens e Adolesc. (GEVIM)	semanal				8	20	8.769,43	5	11	4.688,61	apoio e evangelização
TOTAL		467	3441	111.866,63	388	502	136.200,13	226	2603	44.238,61	




Assim, deve-se ressaltar as ações levadas a efeito pelas diversas equipes que atuam nessas visitas no sentido de apoiar essas instituições por meio da doação de recursos financeiros da ordem de R\$ 44,2 mil, além das doações de alimentos (verduras e legumes), dentre outros produtos, em apoio à manutenção das operações dessas organizações. Dentre essas ações pode-se destacar a doação para cerca de 63 idosos do asilo São Vicente de Paulo, em Luziânia-GO, de mais de 6 toneladas de alimentos, além de 4 mil fraldões geriátricos e 350 peças de vestuário, dentre outros produtos, proporcionados pelo grupo André Luiz. Vale ressaltar que, em virtude dos riscos ainda bastantes presentes para essa população de idosos e crianças, muitas atividades ainda continuaram suspensas presencialmente.

Com relação ao processo de elaboração e distribuição de alimentos promovidos pelos voluntários da DPS às pessoas carentes do DF, várias ações foram levadas a efeito ao longo do exercício.

De fato, o grupo *Sopa Fraterna/Manhã Fraterna (Samambaia)*, com aproximadamente 35 voluntários permanentes e 10 voluntários rotativos, tem por objetivo principal levar a promoção social e a mensagem de Jesus a todos os assistidos. Com a transferência das atividades do grupo para a Casa de Apoio, e, posteriormente, com a criação em agosto/17 da Casa Espírita Cristã Amor e Luz, também está sendo possível apresentar aos irmãos, de forma gradual, a Doutrina Espírita. Para melhor divulgação e transparência dos trabalhos realizados, foi criado um perfil no Facebook: *Comunidade Amor e Luz*.

Tradicionalmente, no primeiro domingo do mês é realizada a Manhã Fraterna, (entre 8h e 12h) com atividades de Café da Manhã, Evangelização para as crianças de 3 a 15 anos, palestras para as mães, Passe Fluídico e, quando disponível, é feito um bazar e entrega de alimentos para as mães que participaram das atividades. No terceiro domingo, de 8h às 12h, tem-se a Manhã Fraterna, com as mesmas atividades do primeiro domingo. Em seguida, são oferecidas atividades recreativas às crianças até a chegada da Sopa Fraterna, que sai da Comunhão por volta das 12h30. Quando disponível, também é realizada doação de roupas e alimentos aos assistidos. Nos segundo e quarto domingos do mês, de 9h às 11h, são ministradas aulas de alfabetização para os adultos, com intervalo de 20 minutos para café da manhã.




Sopa Fraterna - Samambaia: Com. Espírita Cristã Amor e Luz (30/8)			2019		2020		2021		2022	
Item Distribuído	Periodicidade	Unidade	Qtde	beneficiários	Qtde	beneficiários	Qtde	beneficiários	Qtde	beneficiários
Sopa / Marmitas	Mensal	litro	210	370	300	200	168	420	360	40
Sobremesas (Arroz doce, Bolo e Doces)	Mensal	litro	210	370	300	200	0	0		
Pão com Manteiga	Quinzenal	unid								
Copo de leite com chocolate	Quinzenal	unid								
Pão para sopa	Mensal	unid	160	150	160	200				
Cesta básica	Esporádica	unid	64	64	120	120				
Cestas de Natal	Anual	unid	65	40					30	30
Enxoval para grávida	Esporádica	conj								
Pomada do Vovô Pedro	Mensal	unid			30	200				
Cobertores (meses: maio, junho e julho)	3 meses	unid								
Material Escolar (meses: fevereiro e março)	2 meses	conj								
Brinquedos (Natal)	Anual	unid			300	200				

O grupo *Confecção da Sopa Fraterna – 3ª domingo*, com cerca de 35 voluntários, tem por missão preparar mensalmente alimento saudável para distribuição em Samambaia e Itapuã, bem como levar o Evangelho e o auxílio à população carente das regiões citadas. Essa atividade vem proporcionando a prática de voluntariado a “sopeiros” fixos e esporadicamente voluntários por um dia. Tal prática tem permitido também adicionar tal experiência a alguns voluntários mirins, filhos dos voluntários deste grupo fraterno. Em datas festivas como dia das crianças e natal é oferecido galinhada e arroz doce. O grupo também participa do café da manhã do Natal das famílias assistidas pela Comunhão.

Em 2022 as atividades foram restabelecidas, sendo possível a preparação e distribuição de 400 l de sopa e gelatina com creme mensais, em média.

Sopa Fraterna – 3ª domingo (35)			2019		2020		2021		2022	
Item Distribuído	Periodicidade	Unidade	Qtde	beneficiários	Qtde	beneficiários	Qtde	beneficiários	Qtde	beneficiários
Sopa / Marmitas	Mensal	litro	260	520	260	520	350	350	400	400
Sobremesas (Arroz doce, Bolo e Galinhada e Sobremesa)	Mensal	litro	225	450	225	450	350	350	400	400
Pão	Jun e Dez	litro	200	400	500	500			400	400
	Mensal	Unidade	160	150	160	150				




Ainda na mesma linha de atuação, tem-se o grupo *Jantinha (Marmitas)*, anteriormente *Sopa Fraterna (segundas-feiras)* – Brasília/DF, composto por 28 voluntários, que se destina à distribuição de marmitas aos moradores de rua, na Rodoviária e HRAN de Brasília. Para sua produção foram doados recursos financeiros da ordem de R\$ 16,6 mil, além de mais de 1,5 tonelada de alimentos. Uma vez por ano, o grupo participa de cesta básica de natal para 45 famílias e entrega de material escolar para 92 crianças assistidas pela Comunhão.

<i>Jantinha (Marmitas) ex-Sopa Fraterna (terças-feiras) – Brasília/DF</i>			2019		2020		2021		2022	
Item Distribuído	Periodicidade	Unidade	Qtde	beneficiários	Qtde	beneficiários	Qtde	beneficiários	Qtde	beneficiários
Arroz doce	Semanal	litro	63	350	63	350	0	0		
Sopa	Semanal	litro	160	350	160	350	0	0		
Pão	Semanal	Unidade	90	180	90	180				
Galinhada de Natal/Lanche fim ano	1 x ao ano	Unidade	700	600						
Lanche (Suco, biscoito, bolinho)	Quinzenal	Unidade	130	130	130	130			200	200
Jantinha (Marmitas)	Semanal	Unidade			140	140	240	220	280	280

Em out/20 foi implantado o projeto *Caravana de Amor* com objetivo de distribuir, em 3 semanas/mês, alimentos para pessoas em situação de vulnerabilidade social, em especial moradores de rua na capital do país, bem como doar roupas, calçados, enxovais, cobertores, material de higiene, brinquedos para crianças, além de bolos, doces e bebidas. Em 2022 foram distribuídas 10.800 marmitas, fatias de bolo e doces, 24 enxovais para bebês, 300 cobertores, 674 kits de higiene, além de uma quantidade indeterminada de peças de vestuário em áreas do Setor Comercial Sul, do Centro Pop, Rodoviária e da Torre de TV, Jardim Céu Azul em Valparaíso, dentre outros.

<i>Projeto Caravana do Amor – Brasília/DF (30)</i>			2019		2020		2021		2022	
Item Distribuído	Periodicidade	Unidade	Qtde	beneficiários	Qtde	beneficiários	Qtde	beneficiários	Qtde	beneficiários
Marmitas	3xmês	litro			1.194	1.194	11.585	11.585	10.800	10.800
Bolo	3xmês	fatia			955	1.194	3.947	3.947	10.800	10.800
Doces	3xmês	Unidade			996	1.194	6.489	6.489	10.800	10.800
Água	3xmês	gar. 500 ml			1.332	1.194	3.936	3.936		
Enxovais de Bebês	3xmês	Unidade					37	37	24	24
Cobertores	3xmês	Unidade					305	305	300	300
Kits Higiene	3xmês	Unidade							674	674



Outra grande vertente de atuação da Casa em assistência e promoção social que merece ser destacada consiste na implantação do *Projeto Mãos Estendidas*, cujo objetivo principal é prover os irmãos desamparados em situação de rua, no Distrito Federal, com assistência material, espiritual e social, mínimas. Nesse sentido, foram desenvolvidas ações visando reinserir os desabrigados em seu meio social por intermédio de convênios e parcerias com entidades de assistência social e privada, tais como:

- Cursos profissionalizantes e de aperfeiçoamento;
- Realocação profissional;
- Assistência para tratamento dos dependentes químicos; e
- Passagens para deslocamento dos desabrigados à sua cidade natal visando a reinserção familiar.

O projeto *Mãos Estendidas* nasceu em 2021 devido ao aumento de moradores em situação de rua buscando a Comunhão, solicitando ajuda material. Tal problemática foi encaminhada ao Conselho Diretor da Comunhão que aprovou sua implantação. Nesse sentido, para a viabilização do projeto *Mãos Estendidas* foram desenvolvidas, dentre outras, as seguintes ações principais:

- ✓ Visita da Diretora da DPS às organizações *ONG Paz e Amor*, na cidade de São Paulo e ao *Centro Espírita Isménia de Jesus*, na cidade de Santos-SP, para conhecer o funcionamento dos trabalhos desenvolvidos por essas organizações junto aos moradores de rua;
- ✓ Elaboração do Projeto e do Programa de Trabalho;
- ✓ Cadastramento de 40 voluntários com a respectiva distribuição de tarefas;
- ✓ Realização de 7 oficinas preparatórias com a capacitação de 50 voluntários; e
- ✓ Doações anônimas de cerca de R\$ 72 mil em equipamentos para mobiliar a cozinha da Comunhão com o objetivo de atender ao projeto.



Contando atualmente com a participação de 74 voluntários, entre 06 de maio de 2022 e 09 de dezembro de 2022 foram realizados 30 eventos de assistência aos moradores em situação de rua. Atualmente, existem 439 moradores em situação de rua cadastrados.


Em 2022, os investimentos realizados com vistas a suportar o projeto Mãos Estendidas atingiram cerca de R\$ 44,8 mil na aquisição de equipamentos e aproximadamente 3 toneladas em gêneros alimentícios. O atendimento tem sido realizado todas as sextas-feiras para uma média de 40 assistidos que recebem o amparo da Casa em diversas vertentes assistenciais, destacando-se as seguintes atividades:

Atividade	Periodicidade	Qtde distrib./ano	Benefic./ano
Distribuição de Senhas - méd. 40 assistidos/sem	Semanal	1200	1200
Acolhimento	Semanal	1200	1200
Cadastro	Semanal	439	439
Guarda Volumes	Semanal	1200	1200
Entrega de Kits e roupas	Semanal		
Rol de roupas para lavar	Semanal		
Lavagem de roupas	Semanal		
Higienização (banho e corte de cabelo)	Semanal		
Café da manhã	Semanal	3600	3000
Grupo de Passes a distância e presencial	Semanal	1200	1200
Contação de história	Semanal	1200	1200
Roda de conversa	Semanal	1200	1200
Oficina de artes (3 semanas no mês)	3 x no mês	960	960
Momento cultural pela Diretoria de Artes 01 semana ao mês	Mensal	1200	1200
Almoço	Semanal	2700	2700
Cuidando do Cuidador (3 vezes no ano)	3 x no ano		

Higienização, Limpeza e Doação de Roupas aos Assistidos

Gênero/material	Qtde
Kits de Banho para Assistidos (completo)	555
Kits de Banho para Assistidos (avulsos)	481
Banhos Tomados	1.036
Cortes de Cabelo	323
Assistidos atendidos com Lavagem de Roupas	804
Peças de Roupas Lavadas	4.200
Peças de Vestuário Femininas	219
Peças de Vestuário Masculinas	3.724
Mochilas	167
Cobertores	307
Peças de Vestuário Infantil	146
Peças de Vestuário Femininas	1.217
Peças de Vestuário Masculinas	2.184
Mochilas	35
Cobertores/ lençol	215
Toalhas de banho e rosto	35


As ações desenvolvidas pelos diversos grupos de produção/distribuição de alimentos da Casa em 2022, incluindo-se nessa estatística o trabalho de atendimento aos moradores de rua realizado pelo projeto Mãos Estendidas, possibilitaram o atendimento a mais de 42 mil beneficiários, o que representou um crescimento de 6,3% em relação ao ano anterior.



Alimentos Produzidos	Periodicidade	Unidade	qtde/per.	Benef./per.	qtde/ano	benef/ano	Grupo Responsável	Observações
Sopa	Mensal	litro	360	400	2.520	2.800	Ação Solidária Itapoã	Centro Espírita Gamaliel
Refeições/marmitas	Semanal	unidade	280	280	14.560	14.560	Jantinha (Marmitas)	Distribuição no Plano Piloto
Lanche (biscoito, bolo e suco)	Quinzenal	unidade (kit)	280	200	7.280	5.200	Jantinha (Marmitas)	Distribuição no Plano Piloto
Refeições/marmitas com sobremesas	Mensal	unidade	400	400	2.880	2.880	Manhã Fraterna	Expansão da Samambaia
Refeições/marmitas com sobremesas	Sem. (3xmês)	unidade	300	300	10.800	10.800	Caravana do Amor	Distribuição no Plano Piloto e Valparaíso
Café/ Chá com Lanche	Semanal	unidade (kit)	120	120	3.600	3.600	Mãos Estendidas	+/- 40 assistidos, mais volunt. e empreg. Casa
Refeições com sobremesas	Semanal	unidade	90	90	2.700	2.700	Mãos Estendidas	+/- 40 assistidos, mais volunt. e empreg. Casa
TOTAL 2022					44.340	42.540		

Outro foco de atuação importante no trabalho de visitas aos necessitados é realizado pelos 6 voluntários do Grupo Evangelização na Papuda (Jerônimo Mendonça) às pessoas privadas de liberdade. De fato, mensalmente é realizada uma visita ao Centro de Detenção Provisória – CDP (Complexo da Papuda) / DF para cerca de 40 detentos/visita, visando ampará-los por meio da palavra, e oferecendo a eles: esclarecimentos à luz da Doutrina; exemplos de superação; temas para reflexão; consolação; esperança; atenção individualizada, quando possível; estimular a reflexão sobre a Lei de causa e efeito; e despertá-los para mudanças interiores, assumindo uma postura cristã.

A partir de 2021 foram efetuadas alterações no sistema prisional. Essa mudança nas regras de visitas trouxe uma dificuldade a mais, já que as visitas religiosas apenas puderam ser realizadas durante os dias da semana. Isto impediu que boa parte dos voluntários se engajassem na atividade, visto que trabalham durante a semana. Esta mudança afetou também a periodicidade das visitas, que antes tinha dia certo e agora depende de um revezamento entre todas as entidades religiosas, fazendo com que o espaço entre as visitas seja superior a um mês. Por essas razões, apenas 3 visitas de assistência religiosa puderam ser realizadas durante o ano de 2022.



Ainda mantendo a vertente de ação assistencial, é relevante mencionar o trabalho desenvolvido pelos 2 Grupos de Costura da DPS, compostos de 10 e 13 voluntários, respectivamente, sendo o primeiro responsável pela produção de 360 enxovais para recém-nascidos, e o segundo, além de 100 enxovais para recém-nascidos, contribuiu também com peças de vestuário para o Nosso Lar, e casacos de frio e vestidos de idosas para Famílias assistidas e gestantes em estado de vulnerabilidade social da comunidade do DF. Os recursos alocados pela Casa e também pelos voluntários para a execução dessa missão atingiram cerca de R\$ 22,5 mil, correspondendo a uma elevação de 34% em relação ao ano anterior.

Grupos de Costura (10+13)

Itens Produzidos	Destinação	2017	2018	2019	2020	2021	2022	Var 22/21 %
Peças de vestuário (shorts, saias, conjuntos de saia/blusa e vestido para crianças)	Nosso Lar e Centro Espírita Fonte de Luz (Guará I)	217	153	293	150	163	189	16%
Vestidos para idosas	Asilo São Vicente de Paula	32	35	45	43	66	40	-39%
Sacos de TNT para o Natal das Famílias (Máscaras Pandemia em 2020)	Auta de Souza		120	120	5000	0		
Enxovais (10 vol) (*)	DPS	360	360	360	181	191	460	141%
Bonecas de pano e palhacinhos (2 vol)	Feira de Artesanato		44	20				


Obs.: (*) Enxovais contendo 10 fraldas descartáveis, 2 pijamas de mangas curtas, 2 body com calcinha, 1 conjunta de maletom, 1 toalha, 1 cobertor, 2 cueiros de malha, 2 casaquinhos de flanela, 1 par de sapatos, 1 sabonete e 4 fraldas de tecido.

Não houve arrecadação de donativos em 2022 na *Campanha da Fraternidade – Auta de Souza*, ainda em função de reflexos da pandemia. Os recursos arrecadados pela oficina do Artesão em 2022 ficaram restritos aos obtidos na feira de artesanato, o que representou um crescimento da ordem de 108% em relação ao observado em 2021.

Oficina do Artesão

Eventos / Recursos Arrecadados (em R\$)	Mês de realização	2017	2018	2019	2020	2021	2022	Var 22/21 %
Feiras de Artesanato	Maio	9.206,75	12.533,00	12.805,00	-	-	30.394,01	
	Dez	10.270,00	13.874,00	13.375,00	-	-	-	
Artesanatos vendidos na livraria/lojinha	ano	3.463,40	4.575,55	2.710,87	2.485,20	14.598,40	-	
Feira de artesanato realizado no Evento da Mostra de Arte	Ago	24.357,50	26.071,50	15.177,50	-	-	-	
Barraca dos brinquedos realizado no Evento da Mostra de Arte	Ago	1.726,50	1.939,00	-	-	-	-	
Feira de artesanato e guloseimas – Projeto Novo Horizonte (*)	Jun	1.030,00	1.558,00	-	-	-	-	
Recursos arrecadados com sucatas, eletrodomésticos etc	ano	10.252,50	6.502,00	-	-	-	-	
Total		60.306,65	67.053,05	44.068,37	2.485,20	14.598,40	30.394,01	108%

(*) Recursos destinados à geração de rendas das famílias participantes



Os trabalhos desenvolvidos pelos 9 voluntários do *Grupo Contadores de Estórias* têm como foco de atuação o Hospital das Forças Armadas – HFA, em Brasília. O objetivo desse trabalho, que é desenvolvido todas as terças-feiras pela manhã, é levar aos pacientes internados em hospitais o consolo, o passe, atividades lúdicas, a fim de tornar o ambiente mais leve, alegre, harmonioso e terapêutico.

Paralelamente, esse grupo tem foco também em formar novos mediadores e contadores de estórias, bem como incentivar a leitura de forma prazerosa e construtiva, contribuindo para que a internação hospitalar se torne mais leve, alegre, agradável e terapêutica, além de propiciar aos pacientes e seus acompanhantes estórias lúdicas ou de fundo moral, visando uma reflexão e bate papo construtivos.

O Grupo possui cerca de 100 estórias catalogadas e adaptadas pela coordenação.

Número de pessoas beneficiadas: Média de 4 pessoas por enfermaria;

Média de 12 enfermarias por andar visitado;

Média de 6 andares por semana (tomando se por base o HFA);

Total aproximado de 288 pessoas/semana, 1.152 pessoas/mês, 13.824 pessoas/ano.

O Grupo Contadores de Estórias apresentou a Oficina "*Epigenética e o Desenvolvimento Infantil*" no Senado Federal Brasileiro, em evento denominado *VIII Semana de Valorização da Primeira Infância e Cultura da Paz*, em 2015. Na ocasião, o grupo foi muito aplaudido por sua atuação, tornando-se conhecido no Brasil e em alguns países do mundo, pela sua metodologia simples e própria de contação de estórias para adultos e crianças. Essa metodologia é a primeira que se tem conhecimento no mundo.




Atividade	Periodicidade
Preparação das histórias	Semanal
Distribuição dos voluntários contadores nos ambulatorios e nos andares da internações.	Semanal
Histórias são colhidas e dobradas pelo grupo no dia presente. A qtde de histórias colhidas é proporcional à qtde de voluntários presentes. As histórias são distribuídas aos pacientes e acompanhantes quando solicitam.	Semanal
A história que será direcionada aos adultos é lida e comentada por todos em busca de um entendimento comum	Semanal
Prece inicial	Semanal
Andares visitados. Lavagem das mãos com água e sabão. Fricção das mãos com álcool em gel 70% e uso de máscaras	Semanal
Um dos contadores de histórias se dirige ao responsável pelo andar para perguntar sobre as enfermarias com precaução de contato ou isolamento	Semanal
Enfermarias visitadas e trabalho de mediação e contação de histórias	Semanal
Reunião final para debate relacionado aos trabalhos	Semanal
Prece final	Semanal
Lanche	Esporádico

Além de todas as ações de assistência e promoção social apresentadas anteriormente, convém destacar, ainda, o trabalho desenvolvido pelo Almojarifado da Comunhão, com a participação de 23 voluntários, na armazenagem, organização, controle e distribuição de alimentos, material de higiene e limpeza, roupas e calçados em geral ao Nosso Lar, à Villa Cristã, além de mais 33 outras instituições espíritas e/ou beneficentes.

Ao longo dos últimos anos e no exercício em análise, o Almojarifado recebeu e distribuiu os seguintes bens:

DISTRIBUIÇÃO DE PRODUTOS

Produtos Distribuídos	Unidade	2018	2019	2020	2021	2022	var 22/21 %	var 22/13 %
Gêneros alimentícios	Ton	52	71	40	30	61	102%	-24%
Material de limpeza	Ton	12	20	29	19	15	-24%	-13%
Artigos Infantis e escolares	Unid mil	3	5	19	18	17	-8%	-60%
Calçados	Par	17.889	20.000	28.203	25.364	32.435	28%	35%
Roupas de cama, mesa e banho	Unid mil	4	7	32	18	17	-6%	45%
Livros	Unid	1.667	4.091	538	4.310	6.432	49%	60%
Móveis	Unid	39	179	12	24	46	92%	-93%
Vestuário	Peças	147.515	120.240	445.156	167.804	188.220	12%	-19%
Material Sopa	Unid	60.375	57.700	10.274	11.102	3.058	-72%	
Utensílio Domésticos	Unid	2.880	2.096	10.522	16.547	13.464	-19%	
Eletrodomésticos	Unid	2	-	8	22	-		
Material escolar	Kg		7.706			-		




Os gêneros alimentícios, materiais de limpeza e higiene e os recursos financeiros repassados ao Nosso Lar nos últimos anos estão demonstrados na tabela a seguir.

Produtos	Unidade	2018	2019	2020	2021 (*)	2022	var 22/21 %	var 22/16 %
Artigos infantis e escolares	Unid	318	1.022	1.945	1.752	2.469	41%	23%
Calçados e acessórios	Par	1.566	1.745	4.512	2.057	3.214	56%	616%
Roupas de cama, mesa e banho	Kg	186	490	2.879	3.024	2.406	-20%	683%
Eletrodomésticos	Unid	-	7	-	-	-	-	-
Gêneros alimentícios	Kg	3.750	1.862	1.673	5.400	7.038	30%	218%
Material de construção	Unid	-	-	-	-	-	-	-
Material de higiene e limpeza	Kg	1.556	1.323	1.732	3.175	3.577	13%	379%
Móveis	Unid	-	-	-	-	-	-	-
Utensílios domésticos	Unid	195	286	1.224	1.728	1.760	2%	324%
Vestuário	Pç	9.536	10.586	24.591	15.611	22.221	42%	440%
DOAÇÕES/PARCEIRIAS NA ALOCÇÃO DE RECURSOS	R\$	144.000	168.000	168.000	314.000	168.000	-46%	17%

Todos os itens doados ao Almoxarifado são distribuídos às famílias, Nosso Lar, Villa Cristã, Bazar da Comunhão e 33 Instituições. Os gêneros alimentícios doados às Instituições são aqueles que estão com data de validade próxima do vencimento e os itens que normalmente não fazem parte das cestas que vão para as famílias assistidas pela Casa.

Finalmente, cumpre informar que o Grupo de Transporte, com 4 voluntários, tem por missão a arrecadação das doações e distribuição semanal às famílias assistidas no Distrito Federal e no Entorno. Os bens transportados são, em geral, mobiliários como camas, mesas, geladeiras, fogões, guarda-roupas, colchões, berços, máquinas de lavar-roupa, armários de cozinha, televisores, cadeiras de rodas, estantes, materiais de construção, dentre outros.




3.4 – Resultados Econômico-Financeiros

Ao longo dos últimos nove anos pode-se observar que as receitas permitiram a cobertura de todas as despesas da Comunhão sem que se fizesse necessária a utilização do fundo de segurança financeiro instituído desde 2014.

Efetivamente, desde aquele exercício, a Comunhão tem procurado manter o equilíbrio econômico-financeiro da Casa de forma a não comprometer as reservas técnicas necessárias a uma boa prática de gestão financeira, bem como adotado uma política de investimentos compatível com os resultados obtidos nos respectivos exercícios.

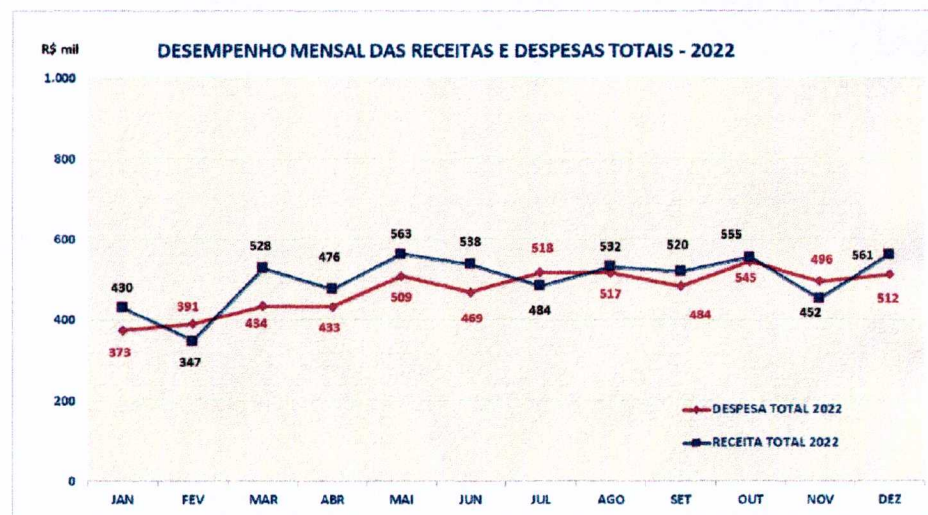
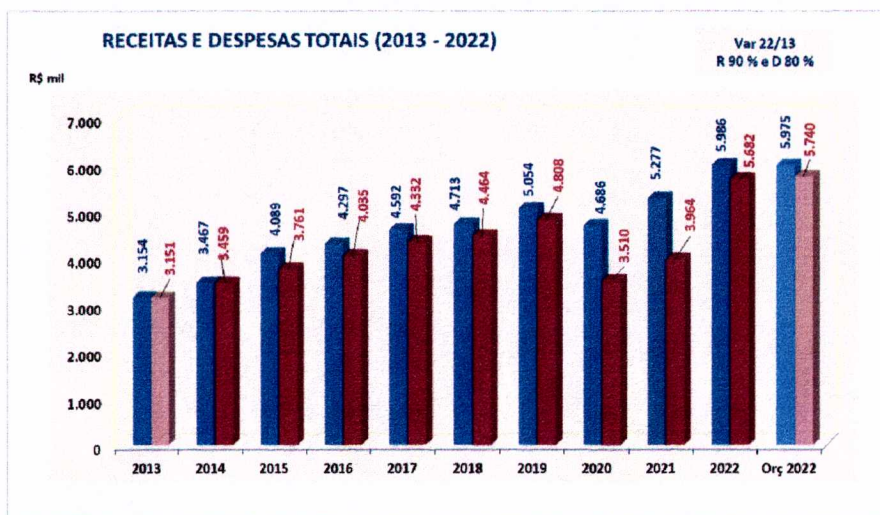
No ano de 2022, pós-pandemia, constata-se a revitalização das atividades da Casa com maior intensidade, com os consequentes reflexos no desempenho econômico-financeiro da organização. De fato, comparativamente com o exercício anterior, observa-se que as receitas atingiram R\$ 5.986,2 mil, correspondendo a um crescimento da ordem de 13,4%, impactadas fortemente pela manutenção de uma contribuição forte das doações aliada à entrada de recursos provenientes das receitas de bazar e livraria, além da ampliação significativa das receitas de cafeteria.

Do mesmo modo, as despesas também foram significativamente expandidas nesse exercício, da ordem de 43,3% se comparadas ao ano anterior, retomando, assim, padrões de custeio mais compatíveis com as necessidades reais da Casa e em um cenário que se assemelha àquele observado no período pré-pandêmico. Tal expansão é justificada fortemente pelas contratações de novos quadros, anteriormente excluídos na época da pandemia, necessários à sustentação das atividades finalísticas; pela expansão dos custos de mercadorias para responder, similarmente, ao crescimento das receitas da livraria, bem como pela ampliação das despesas administrativas, indispensáveis ao equilíbrio adequado entre a manutenção das instalações em resposta ao elevado nível de investimentos realizados no exercício, e, ainda, pela expansão significativa das despesas com promoção social.




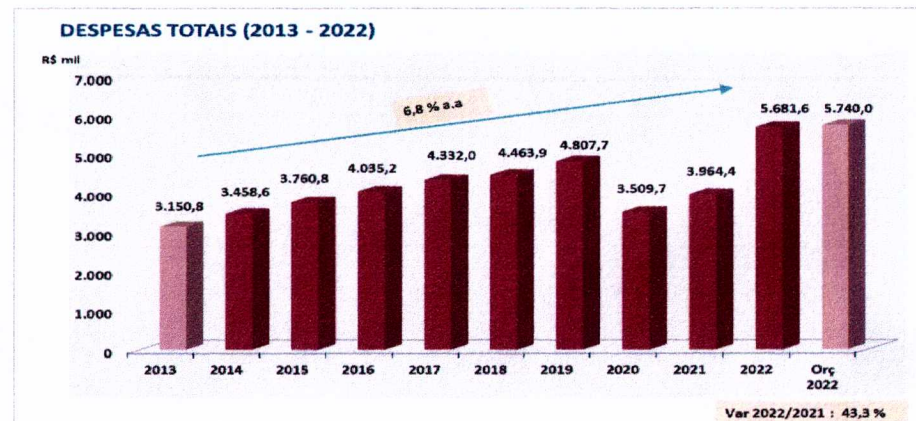
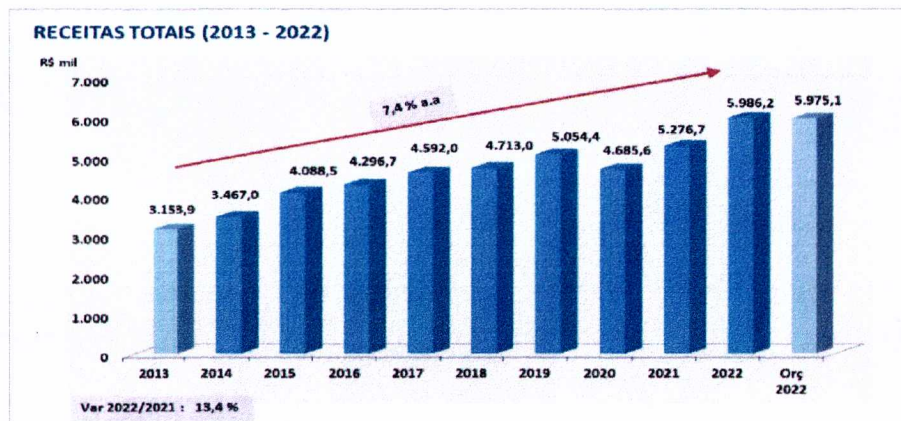
Na realidade, os dispêndios globais em 2022 atingiram R\$ 5.681,6 mil, representando um gasto adicional de cerca de R\$ 1.717,3 mil em relação a 2021, dos quais R\$ 917,5 mil são provenientes do crescimento das despesas com pessoal e encargos.

O gráfico a seguir apresenta o comportamento das receitas e despesas da Casa ao longo do período 2013-2022. Quanto ao comportamento sazonal das receitas e despesas mensais, pode-se observar que as receitas suplantaram as despesas realizadas durante quase todo o presente exercício.



Nos últimos 9 anos a taxa de crescimento médio anual das receitas situou-se em torno de 7,4% a.a., suplantando a taxa média anual das despesas, cuja variação média anual foi da ordem de 6,8% a.a., explicada fortemente pela expansão das despesas com pessoal e encargos, representando aproximadamente 55,6% do total, juntamente com as despesas administrativas decorrentes, em grande parte, pela expansão de obras na Casa, e pelo robusto aumento nas despesas com promoção social na Casa, de cerca de 14% a.a., em média.






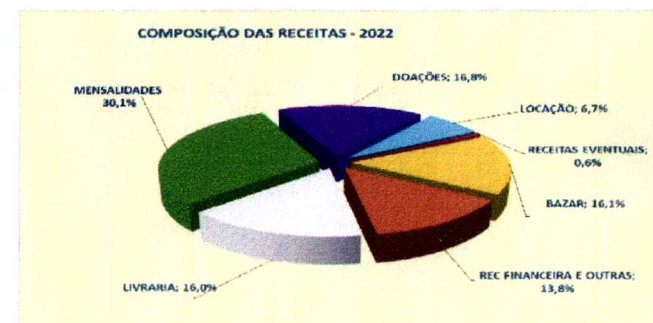
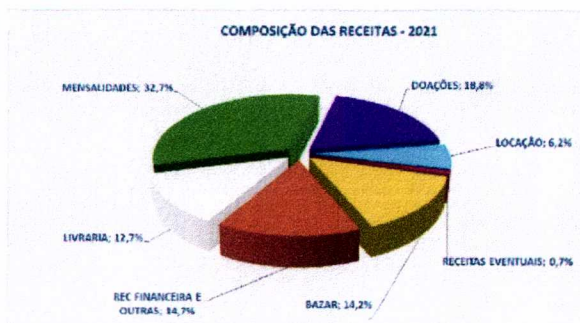
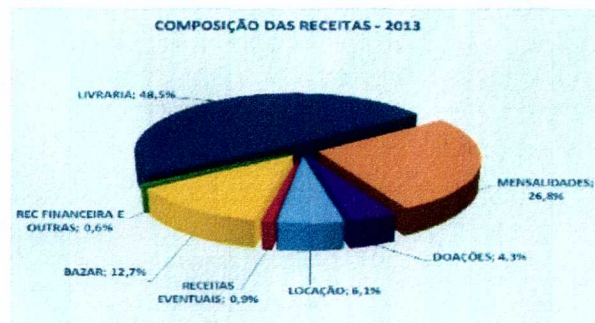
O resultado líquido da Casa em 2022 atingiu a cifra de R\$ 304,6 mil, restaurando os níveis de superávits que a Comunhão vinha obtendo nos últimos anos, excluído o período pandêmico 2020-21. Tal desempenho, mais uma vez, é proveniente, basicamente, dos seguintes fatores principais: nas receitas, em virtude da manutenção das doações substanciais e do crescimento substantivo das receitas de bazar, livraria e cafeteria, que representaram um adicional de caixa de R\$ 654 mil, e, nas despesas, pela expansão dos gastos com as despesas de pessoal e encargos, decorrentes do acordo coletivo e da ampliação do efetivo para fazer frente à expansão geral da Casa, como também pela expansão das despesas administrativas e de promoção social levadas a efeito em 2022.

A seguir, são detalhados alguns aspectos do desempenho econômico-financeiro da organização no período em análise, com especial atenção para os resultados obtidos em 2022 nas principais rubricas de receitas e despesas em comparação ao ano de 2021.

No período 2013-2019, respeitadas as pequenas oscilações em suas representatividades em relação à receita total, as três rubricas de receitas: da Livraria, de Mensalidades e do Bazar constituíam as principais fontes garantidoras de recursos de manutenção da Casa; em 2020 e 2021 essa composição foi alterada pela entrada significativa de recursos de doações para fazer frente aos impactos no desempenho econômico-financeiro da Casa em função da pandemia. Em 2022, já



afastados dos impactos da COVID-19, observa-se que a receita total auferida atingiu a marca de R\$ 5,99 milhões, apresentando uma composição entre as rubricas mais próxima da distribuição histórica, mas ainda fortemente influenciada pelas doações e pela expansão das outras receitas (cafeteria), conforme pode-se observar nos gráficos a seguir.



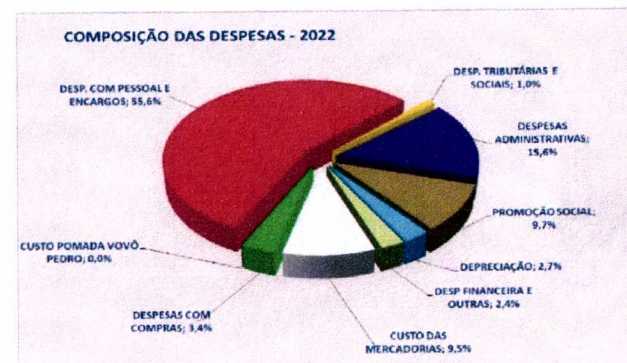
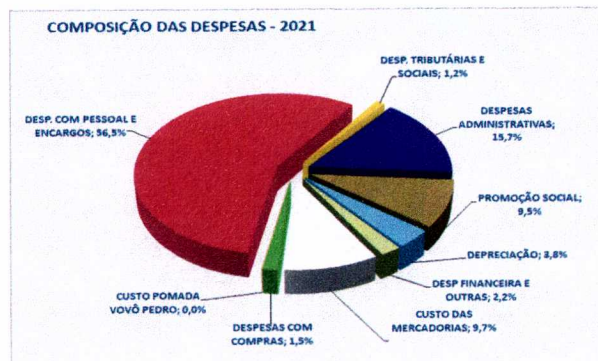
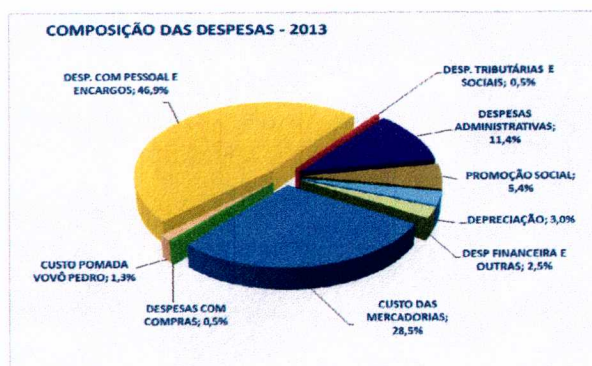
No que se refere às despesas, verifica-se em 2022 uma elevação de 43,3% nessa rubrica em comparação ao exercício anterior, refletindo um gasto total da ordem de R\$ 5.681,6 mil.

Em realidade, no período 2013-2019, o crescimento médio anual da despesa total atinge aproximadamente 7,3% a.a., representando uma elevação média anual de cerca de R\$ 276 mil, justificada em grande parte pelos gastos com pessoal e encargos que respondem por mais de 50% dos dispêndios globais, como também pela significativa ampliação das despesas com assistência e promoção social, duplicadas no ciclo em análise. No período pandêmico 2020-21, observa-se uma redução drástica nas despesas globais, explicada basicamente pela substantiva queda no efetivo da Casa, aliada à redução do custo de mercadorias e demais despesas.

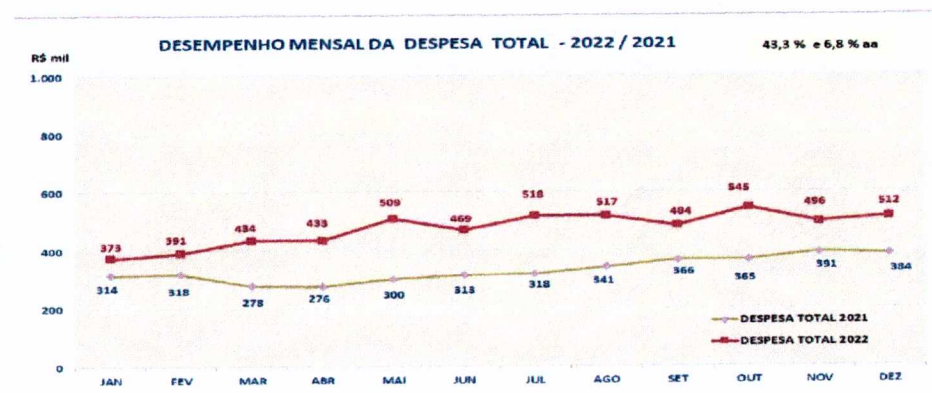
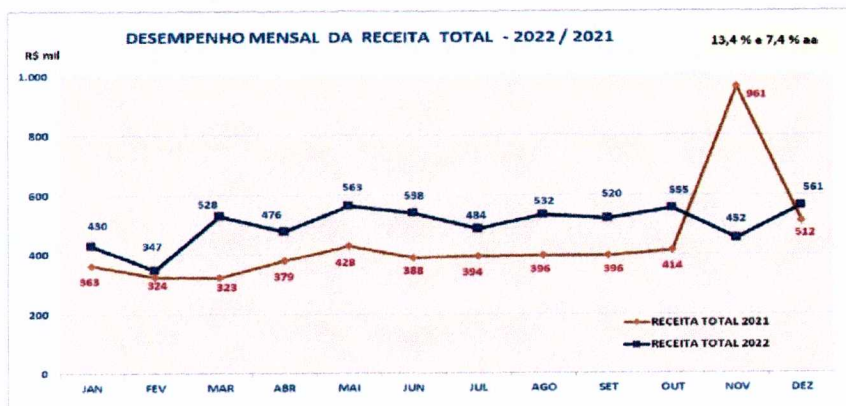

Em 2022, constata-se a retomada das atividades gerais da organização e, por conseguinte, da elevação dos dispêndios globais, refletida em grande parte na ampliação do efetivo da Casa, na expansão das despesas administrativas e de promoção social, bem como dos custos de mercadorias para a livraria e para a cafeteria.



Na oportunidade, é importante registrar que o crescimento real das despesas globais da Comunhão limitou-se a 2,7% se comparada àquela observada em 2019, antes, portanto, do período pandêmico, e deduzida da inflação (IPCA) acumulada nesse período.

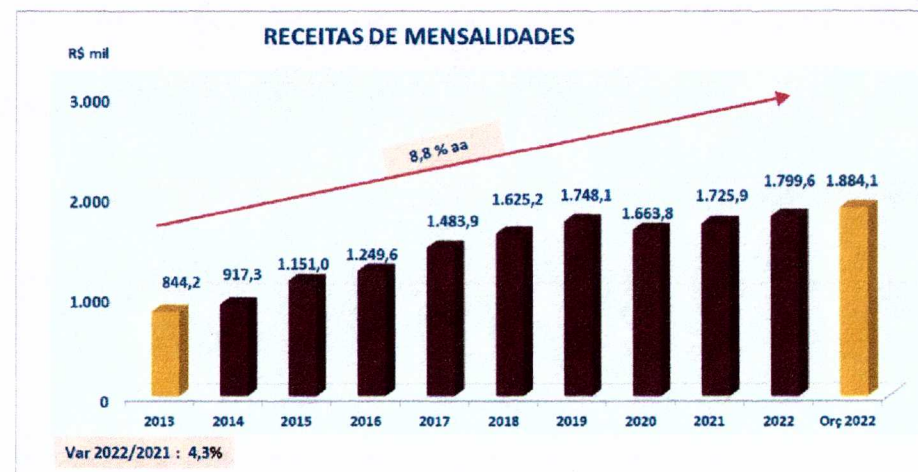
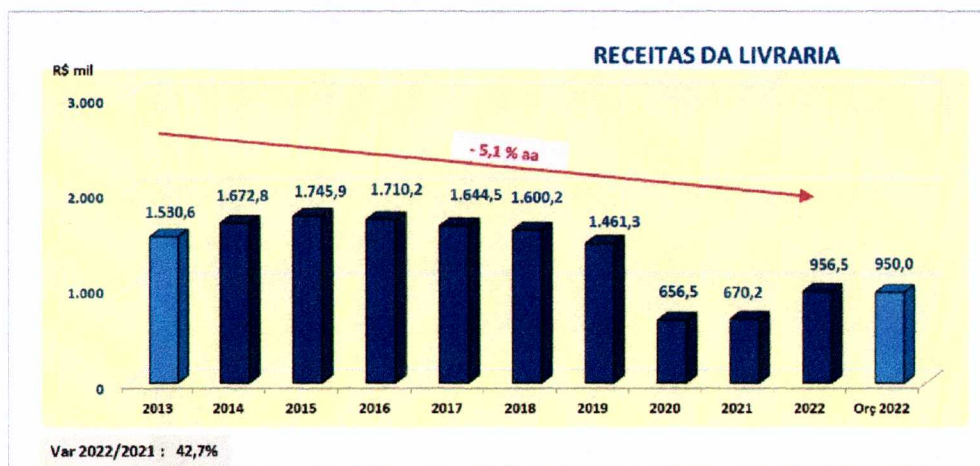


Em 2022, a média mensal de recursos arrecadados atingiu cerca de R\$ 499 mil, representando um crescimento de aproximadamente R\$ 59 mil mensais se comparados a 2021. Por outro lado, as despesas situaram-se em torno de R\$ 473 mil mensais, demonstrando uma expansão média mensal nos níveis de despesa da ordem de R\$ 143,1 mil, o que implicou em um aumento de aproximadamente R\$ 1,7 milhões em comparação aos gastos realizados pela Casa no ano anterior.





Em 2022 as vendas da Livraria subiram 42,7% em relação ao exercício passado, elevando-se de R\$ 670,2 mil para R\$ 956,5 mil. Cabe destacar, no entanto, que, desde 2015, observava-se uma queda gradativa nessa rubrica, caracterizada pela crise desse setor e refletida nas perdas de receitas dessa importante fonte de recursos da Casa, cuja participação na receita total reduziu-se de 49% em 2014 para apenas 16% nesse exercício.

No período 2013-2022, a redução média anual das receitas da Livraria gira em torno de -5,1% a.a.

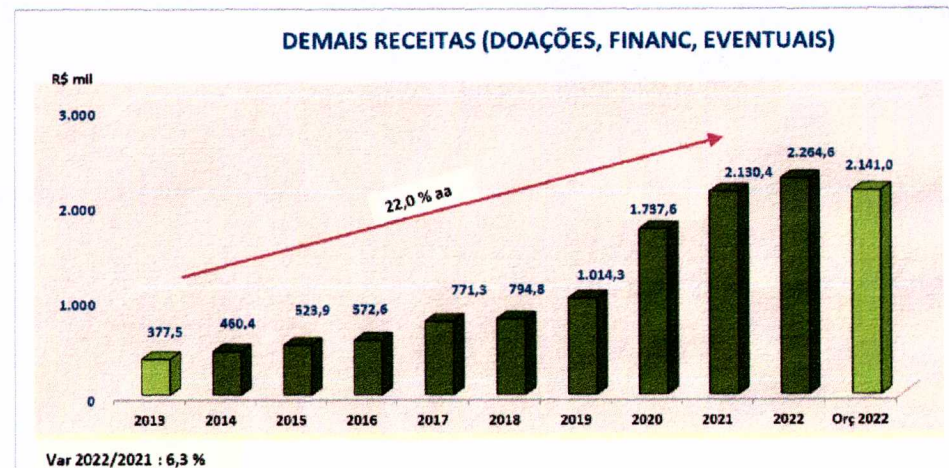
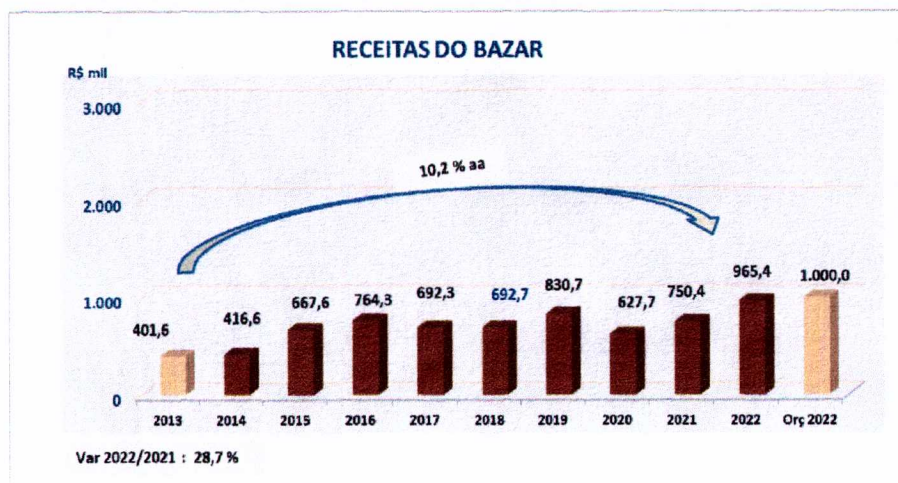


Atualmente, a principal fonte de recursos da Comunhão são as receitas de mensalidades, provenientes das contribuições dos associados, cujos recursos tem-se constituído em fundamentais e imprescindíveis à manutenção básica das atividades. Em 2022 essa receita atingiu a R\$ 1.799,6 mil, correspondendo a uma ampliação de R\$ 73,7 mil em relação a 2021, o que representa um aumento da ordem de 4,3%. Por outro lado, vale salientar que a expansão média anual nos últimos



nove anos das mensalidades situou-se em aproximadamente 8,8% a.a., ratificando o elevado comprometimento dos associados na busca pela plena sustentação econômica da Casa.

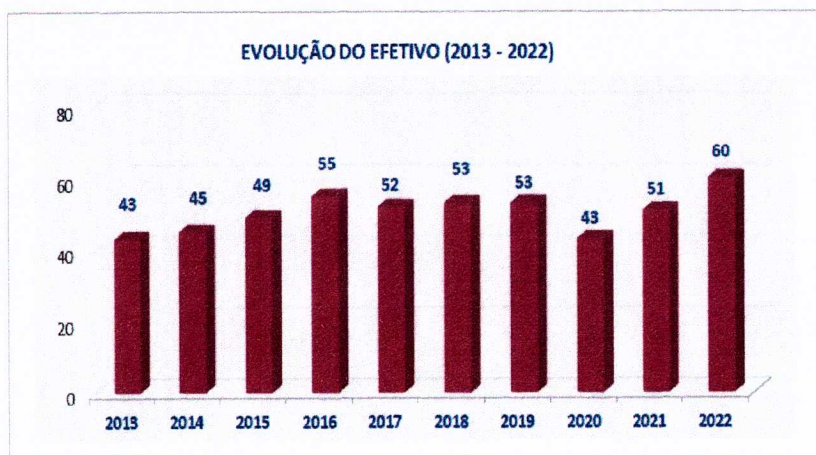
No período 2013-2022 as receitas do Bazar apresentaram uma taxa de crescimento médio anual significativa, da ordem de 10,2% a.a. Há que se verificar, ainda, que nesse exercício, esta receita apresentou um aumento substancial, da ordem de 28,7%, representando acréscimo de receitas de aproximadamente R\$ 215,0 mil.




Em 2022, as demais receitas auferidas pela Casa são provenientes de doações financeiras, receitas eventuais de mostras e feiras, rendimentos de aplicações financeiras, despesas recuperadas, aluguéis de espaço físico da Casa, além de outras receitas, provenientes fundamentalmente da cafeteria. Esses recursos alcançaram cerca de R\$ 2,26 milhões, suplantando em 6,3% as receitas obtidas no exercício anterior, cujo montante inclui o ingresso de R\$ 580 mil da alienação dos lotes naquele exercício. Excluída da análise esse montante, a variação positiva dessas receitas atingiria aproximadamente 46,1% superior àquela observada em 2021.

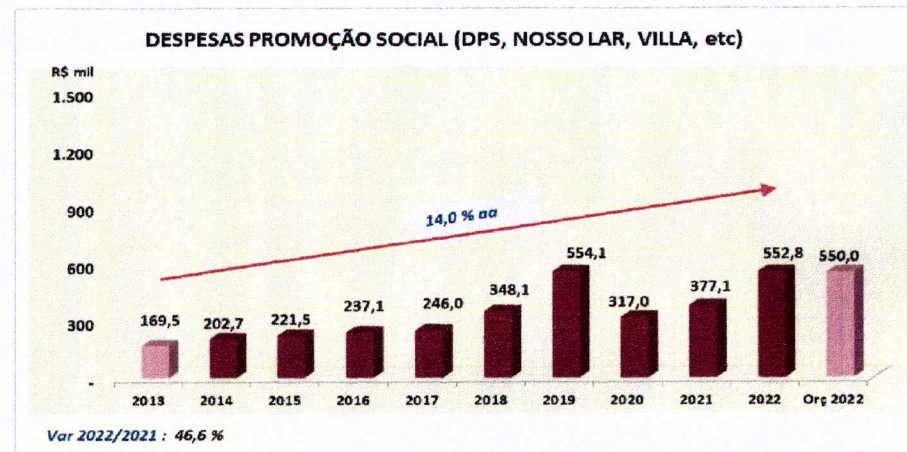
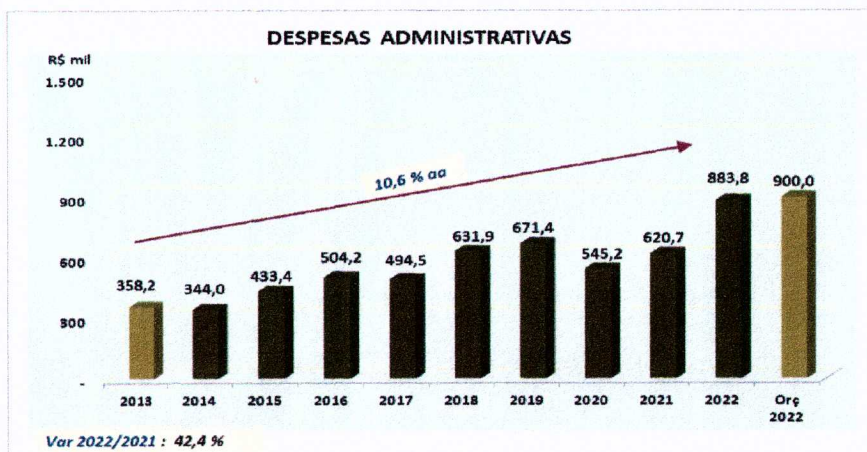


Quanto às despesas da Casa, destaque-se as despesas com pessoal e encargos que correspondem a 55,6% dos gastos totais, tendo atingido em 2022 a cifra de R\$ 3,16 milhões, suplantando em aproximadamente R\$ 917,5 mil ao dispendido no ano anterior, o que representa uma variação de 40,9%. Em uma análise mais ampla, contemplando o período 2014-2022, observa-se um crescimento médio anual da ordem de 8,8% a.a., explicada, dentre outros fatores, pela ampliação do quadro de pessoal e os consequentes reajustes salariais decorrentes de elevados níveis inflacionários, bem como pelo *turnover* de empregados e suas consequentes indenizações, especialmente em razão da pandemia entre 2020 e 2021 e a forte retomada das contratações em 2022.




Nesse exercício, as despesas administrativas atingiram a R\$ 883,8 mil, o que representa uma variação positiva de 42,4% em relação a 2021. Nos últimos nove anos o aumento médio anual foi da ordem de 10,6% a.a., explicada em grande parte pela significativa realização de investimentos nos últimos anos, com a consequente expansão nas demandas de reparos, manutenção e limpeza na Casa. Excluindo-se da análise o período pandêmico e deduzindo-se a variação inflacionária desses dois anos, constata-se um crescimento real da ordem de 14,4% em comparação aos gastos administrativos efetivados em 2019.



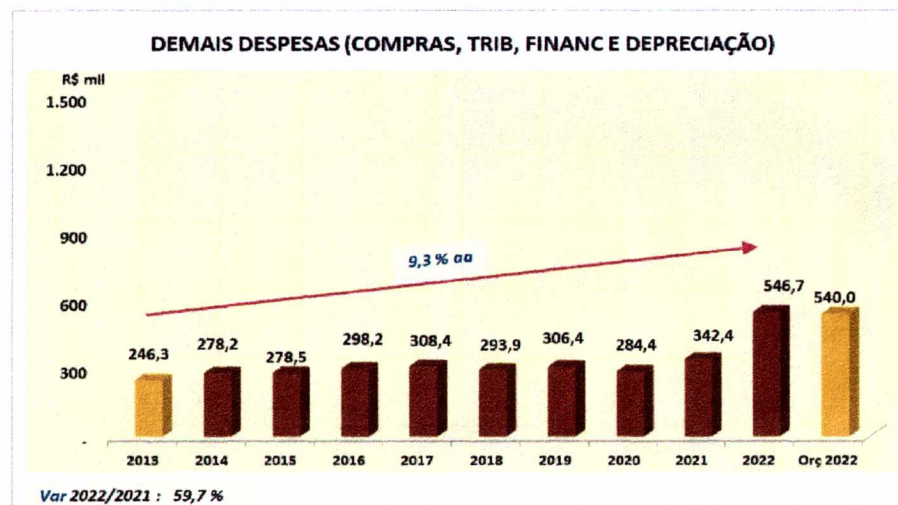


No tocante aos dispêndios com assistência e promoção social, é importante mencionar a elevação contínua e gradativa dos níveis dessas despesas no período em análise, refletida na taxa média de crescimento anual da ordem de 21,8% a.a. entre 2013 e 2019, o que significa dizer que nesse período as alocações de recursos da Casa em assistência e promoção social subiram 226,5%, demonstrando, assim, a estrita observância da Comunhão às estratégias fixadas em seu planejamento. Na pandemia, tem-se uma redução significativa em 2020 e, em 2021, a Casa, utilizando-se da estratégia de doação ao Nosso Lar de *veículo 0 km* para sorteio, conseguiu viabilizar recursos líquidos de R\$ 194 mil) que, adicionados a outros R\$ 120,6 mil em espécie, totalizaram um caixa disponível àquela Instituição de cerca de R\$ 314 mil, o que representou um aumento de 74,6% em relação a 2020 (R\$ 179,8 mil). Em 2022, as despesas de promoção social retornaram aos níveis de 2019, atingindo R\$ 552,8 mil, o que corresponde a uma variação de 46,6% em comparação ao ano anterior.

Em 2022, as atividades de comercialização da Livraria apresentaram um desempenho excepcional em comparação ao observado nos últimos anos. Tal comportamento também foi refletido diretamente nas despesas com aquisição de produtos da Livraria - produtos para comercialização, dentre os quais livros



adquiridos junto às diversas editoras espíritas do país –, conforme pode-se observar no crescimento de 40,9% em relação a 2021. Apesar dessa melhoria, ainda se registra na análise de longo prazo o agravamento de um cenário de quedas contínuas registrado na taxa média anual de cerca de –5,5% a.a.



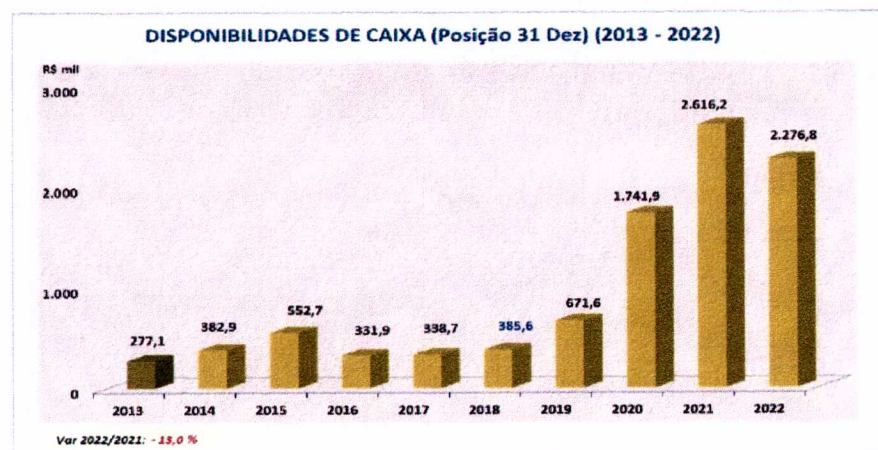
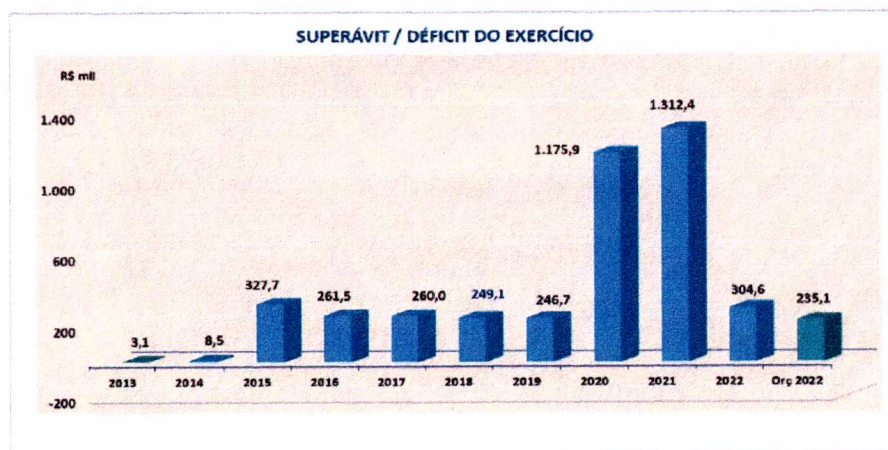
Os demais gastos efetivados pela Comunhão, em 2022, totalizaram R\$ 546,7 mil, representando uma variação de 59,7% em relação a 2021, o que corresponde a um acréscimo de despesas da ordem de R\$ 204,3 mil. Vale salientar, no entanto, que 65% dessa ampliação de gastos é decorrente da aquisição de insumos para a cafeteria, em virtude da substantiva expansão de suas atividades no exercício em análise.

No período 2013-2022 constata-se uma taxa média de crescimento anual da ordem de 9,3% a.a. nesse agrupamento de despesas. Tais despesas são originadas de gastos com fretes de mercadorias, tributos, despesas financeiras, insumos para a cafeteria, além das despesas com depreciação.




Por fim, cumpre destacar o resultado positivo de R\$ 304,6 mil obtido pela Comunhão nesse exercício, explicado, em grande parte, pela manutenção, em patamar significativo, das receitas provenientes de doações, pela pontualidade e elevação das contribuições de associados pagantes, bem como pela entrada extraordinária de recursos provenientes das atividades do bazar, livraria e cafeteria.

Paralelamente, vale salientar que a consolidação de resultados positivos ao longo dos últimos anos tem possibilitado a realização dos investimentos que se fazem necessários ao melhoramento contínuo da infraestrutura da Casa, permitindo o cumprimento de sua missão institucional com maior efetividade.



Sob o enfoque estritamente financeiro, a Instituição tem procurado sustentar e, quando possível, ampliar sua capacidade de responder aos compromissos de caixa. O índice de liquidez corrente demonstra uma singular estabilidade na administração financeira, onde se pode constatar que a Comunhão possui R\$ 1,96 de cobertura para cada R\$ 1,00 de dívida, mesmo após a intensa alocação de recursos em investimentos no exercício.



De fato, especialmente em 2022, os investimentos foram intensamente realizados para dar cumprimento à decisão da Assembleia Geral quanto à alocação dos recursos provenientes da alienação de imóveis da Casa. Nesse sentido, nesse exercício, foram realizados investimentos da ordem de R\$ 1.238,9 mil, dos quais 57% em benfeitorias. Vale ressaltar que essa política de administração econômico-financeira, buscando sempre a consecução de relevantes superávits, tem permitido a realização de substanciais investimentos na modernização da infraestrutura da Casa, os quais estão sendo suportados atualmente, em sua totalidade, pelo superávit acumulado de R\$ 4,15 milhões nos últimos nove anos.


Na verdade, tais investimentos atingiram o montante de R\$ 4,05 milhões no período 2014-2022, correspondendo a um investimento médio anual de cerca de R\$ 450,0 mil, o que representa uma reposição de 3,2 vezes a depreciação média anual (R\$ 139,8 mil), conforme pode-se identificar nos demonstrativos apresentados a seguir.

PRINCIPAIS INVESTIMENTOS - 2022 (*)	Benfeitorias	Imobiliz. em Andamento	Veic./Terr.	Máq. E Equipos	Equipos Informática	(R\$ mil)
						TOTAL
Imóvel Santo Ant Descoberto e reforma	7,9		26,0			33,9
Início Obras Reforma PRESI e DAF	244,5					244,5
Equipos informática p/ DAC					14,9	14,9
Início obras de Placas Fotovoltaicas	17,7	361,6				379,3
Concl. Reforma Cozinha/Pátio Auta de Souza	150,4					150,4
Reforma Banheiros terreo Bloco A	58,6					58,6
Renov. Policarbonato Cobertura Bl. A	14,9					14,9
Estrutura Tablado Espaço Cultural	22,5					22,5
Equipos Cozinha DPS e outros				79,1		79,1
TOTAL	516,4	361,6	26,0	79,1	14,9	998,0

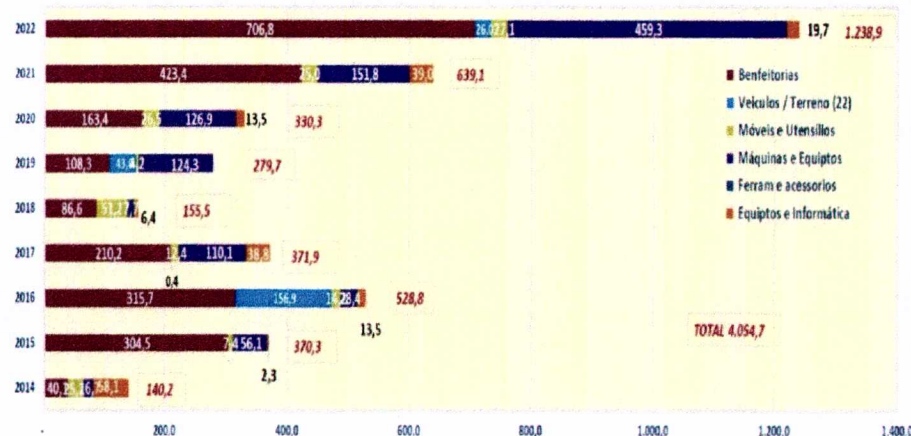
INVESTIMENTOS 2022 (R\$ mil)	jan/22	fev/22	mar/22	abr/22	mai/22	jun/22	jul/22	ago/22	set/22	out/22	nov/22	dez/22	TOTAL
Benfeitorias	R\$ 38,3	R\$ 52,6	R\$ 46,4	R\$ 46,8	R\$ 8,8	R\$ 58,3	R\$ 23,6	R\$ 50,7	R\$ 141,7	R\$ 64,4	R\$ 62,7	R\$ 112,5	R\$ 706,8
Imobilizações em Andamento												R\$ 361,6	R\$ 361,6
Veiculos/Terreno de 2022			R\$ 26,0										R\$ 26,0
Móveis e Utensílios		R\$ 1,3	R\$ 3,0	R\$ 4,6	R\$ 8,4	R\$ 5,0		R\$ 4,8					R\$ 27,1
Máq. E Equipos	R\$ 11,0		R\$ 6,6	R\$ 6,1			R\$ 5,9	R\$ 18,3	R\$ 16,8	R\$ 11,9	R\$ 21,1		R\$ 97,7
Eqptos Informática			R\$ 2,3	R\$ 1,2		R\$ 14,9	R\$ 1,2						R\$ 19,7
TOTAL	R\$ 49,3	R\$ 53,9	R\$ 84,3	R\$ 58,7	R\$ 17,2	R\$ 78,3	R\$ 30,7	R\$ 73,8	R\$ 158,5	R\$ 76,3	R\$ 83,8	R\$ 474,1	R\$ 1.238,9
Part %	4%	4%	7%	5%	1%	6%	2%	6%	13%	6%	7%	38%	100%
Part. Acum. %	4%	8%	15%	20%	21%	28%	30%	36%	49%	55%	62%	100%	

(*) Valores aproximados

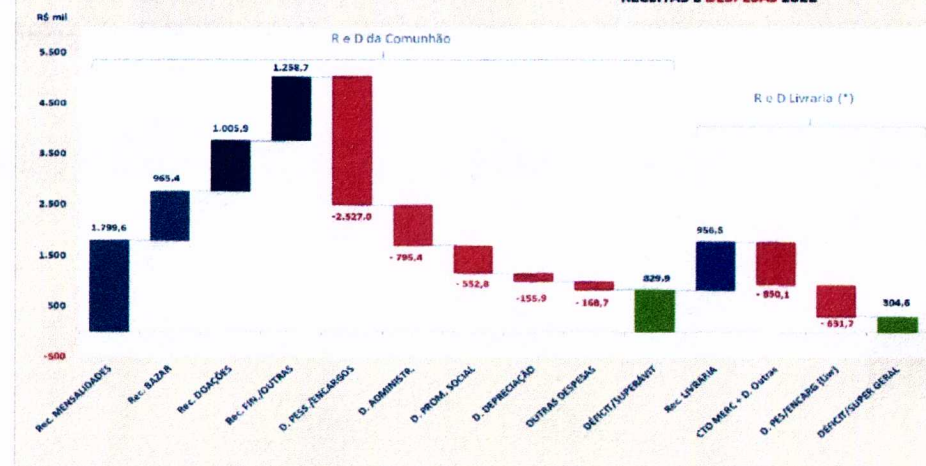
Adicionalmente, à semelhança do que é adotado em exercícios anteriores, analisando-se o desempenho econômico-financeiro da Comunhão separadamente ao observado pela Livraria, conforme premissas gerais de rateio de alguns dispêndios pouco significativos entre os dois entes, quais sejam as despesas de frete, administrativas e financeiras, tem-se que a performance da Casa, analisada de *per si*, apresenta um superávit de cerca de R\$ 829,9 mil em 2022 que, deduzidos do déficit de R\$ 525,3 mil da Livraria, totalizam um resultado líquido positivo de R\$ 304,6 mil para a Casa nesse exercício.



INVESTIMENTOS REALIZADOS 2014 - 2022 (R\$ mil)




RECEITAS E DESPESAS 2022



As perspectivas de receitas e despesas para 2023 levam a uma expectativa de geração de caixa para investimentos de aproximadamente R\$ 228 mil, enquanto as demandas básicas de investimentos giram em torno de R\$ 500,0 mil anuais, em média, demonstrando a necessidade de busca contínua de novas perspectivas de geração de caixa para fazer face ao desenvolvimento da Comunhão.

Por fim, convém ressaltar o significativo valor que a Administração atribui em se dar o devido conhecimento aos associados, bem como a todos aqueles que frequentam a Casa, sobre a atual situação econômico-financeira, bem como da importância da geração dos recursos necessários à manutenção e expansão das atividades da Comunhão Espírita de Brasília.



3.5 – Outras Atividades


Além das grandes linhas de ação da Comunhão, objeto de detalhamento nas páginas anteriores, merecem destaque também algumas outras atividades desempenhadas pelos órgãos de assessoramento da Presidência da Casa, instituídos com o fito de apoiar a gestão no cumprimento das finalidades estatutárias da organização.

Nesse sentido, os trabalhos realizados por essas assessorias tem permitido que, por um lado, a Casa desenvolva suas atividades devidamente apoiada por especialistas de determinadas vertentes do conhecimento científico, como é o caso, p. ex., da assessoria jurídica nas questões relacionadas à Lei e ao Direito, da assessoria de apoio doutrinário, de planejamento etc. e, por outro, contribuir para que inúmeros projetos que ampliam e/ou melhoram a prestação de serviços e benefícios aos diversos frequentadores da Comunhão possam ser implementados, como as atividades da assessoria de tecnologia da informação, dos trabalhos desenvolvidos pela produtora na elaboração de diversos produtos midiáticos que contribuem sobremaneira para a difusão da doutrina espírita pelo mundo, por meio do *Youtube*, redes sociais, *facebook*, etc.

Assim, coube à Assessoria Jurídica, dentre outras atividades, no âmbito administrativo e jurisdicional, assessorar o Presidente nas situações de interpretação das leis e das normas que disciplinam e/ou influenciam as atividades da Comunhão.

Ao longo de 2022 foram realizadas as seguintes atividades:

- a) análise jurídica dos contratos, acordos ou ajustes firmados pela Comunhão;
- b) elaboração de pareceres diversos em matéria interna da Comunhão, mais especificamente sobre situações de interpretação das normas que disciplinam as atividades da instituição, à luz do estatuto e das leis vigentes;




- c) assessoria na aplicação da Lei Geral de Proteção de Dados Pessoais (Lei 13.709/18) no âmbito da Comunhão;
- d) assessoria na aplicação da legislação que dispõe sobre as medidas para enfrentamento da emergência de saúde pública de importância internacional decorrente da COVID-19 (Lei 6.630/20 e Decretos Distritais);
- e) assessoria na realização da Assembleia Geral Ordinária realizada pela Comunhão;
- f) prosseguimento na defesa da Comunhão em Processo Judicial requerendo usucapião rural da Chácara 229, de propriedade da Comunhão.

Coube à Ouvidoria, ao longo de todo o exercício em análise, manter um permanente canal de comunicação entre a direção, os trabalhadores e os frequentadores da Comunhão, criando condições técnicas, materiais e humanas para isso, inspirados no espírito evangélico preconizado por Jesus e nos postulados da Doutrina Espírita.

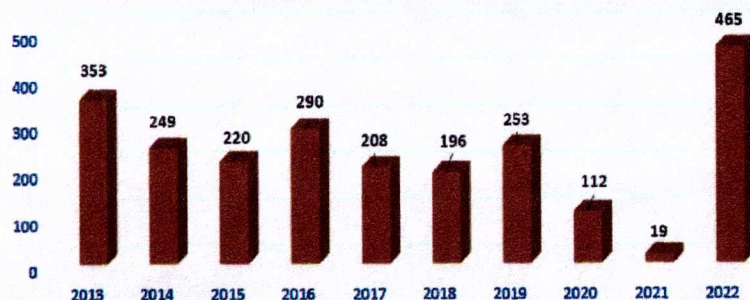
Cumprе salientar que esse exercício foi marcado pela retomada das atividades da Comunhão com o público se manifestando fortemente com respeito aos aspectos de restabelecimento das atividades vis-à-vis as novas imposições operacionais pós-pandemia.

Sob esse aspecto, entende-se que o índice recebido de correspondências foi realmente muito alto em relação ao exercício anterior, atingindo a maior marca histórica da série com 465 representações, sendo 5 pessoalmente, 27 por caixas de sugestões e as demais por e-mails.

As áreas mais demandadas junto à Ouvidoria foram a Presidência com suas Assessorias e a DAF, respondendo por 205 e 74 representações, respectivamente, que, adicionadas às 52 representações da DAO e 50 da DED, totalizam cerca de 78% do total de representações junto a Casa.

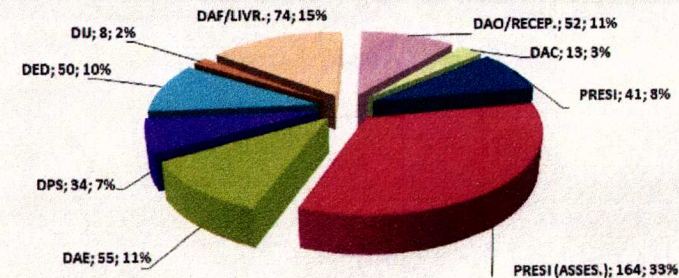


OUIDORIA - Quantidade de Demandas



Ouvidoria: Demandas 2022 - Áreas Afetas

total: 491 (26)

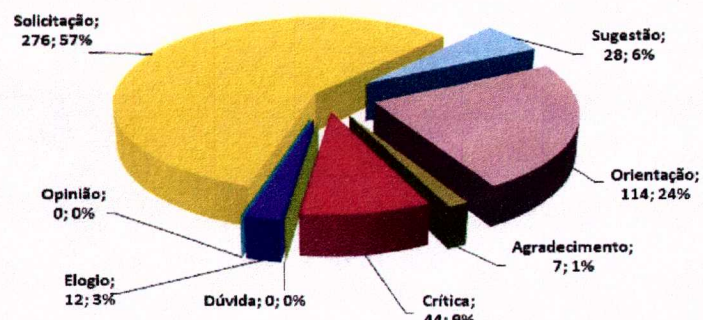


As solicitações e as críticas respondem pela maioria das manifestações recebidas pela Ouvidoria nos últimos anos. Em 2022, destacam-se as demandas com maior incidência sobre os seguintes temas, quais sejam: Cursos, Palestras, Doações, Passes e Atendimento Fraternal - AFI.

A seguir são retratadas as características das ocorrências registradas pela Ouvidoria no último exercício.

Ouvidoria: Características das Demandas (2022)

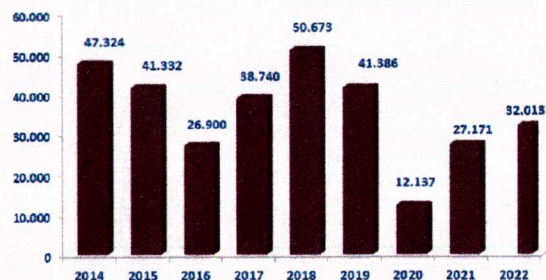
total: 465 (16)



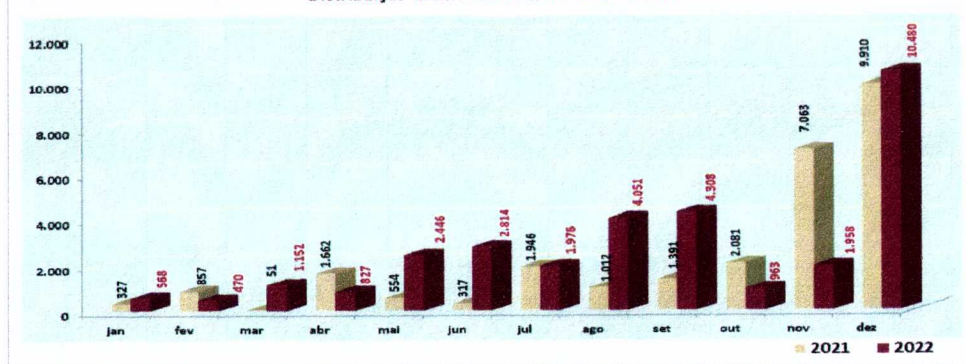
É importante destacar, ainda, os trabalhos realizados pela Assessoria da Pomada do Vovô Pedro, responsável pela produção e distribuição para todo o Brasil e grande parte do mundo de potinhos da pomada. De fato, esta pomada, ademais de ser distribuída para inúmeros frequentadores e diversos Grupos da Casa, é fornecida para aproximadamente 75 instituições espíritas e não espíritas de Brasília e Regiões do Entorno e, ainda, para 84 cidades localizadas em outros Estados do País, principalmente para o Sul, onde não tem Posto de fabricação, além de ser enviada para diversos países, dentre os quais: Estados Unidos, Suíça, Portugal, África (Angola), Colômbia, Panamá, Chile e Equador.

Em 2022 foram produzidas 50.413 unidades da Pomada do Vovô Pedro e distribuídas 32.013 unidades, o que corresponde a uma média diária de 88 potinhos distribuídos, bem como um crescimento na produção da ordem de 17,8% em relação a 2021. Os gráficos a seguir demonstram essa evolução histórica e o comparativo em relação ao ano anterior da distribuição mensal.


Pomada Vovô Pedro - Quantidade Distribuída



Distribuição Mensal da Pomada Vovô Pedro




Ainda no que se refere à linha de atuação de projetos, convém mencionar os trabalhos desenvolvidos pela Assessoria de Desenvolvimento Institucional, cuja atuação está voltada à promoção de iniciativas planejadas e oportunas que contribuam diretamente com a manutenção e ampliação qualificada e sustentável da capacidade de atendimento da Casa.



Em 2022, o foco de atuação dessa Assessoria consistiu em:

1. Parceria com os Institutos PHOMENTA – SABIN: Em 2022, a Comunhão foi procurada pelo Instituto SABIN para uma parceria no mês de outubro. Campanha Outubro Rosa: o Instituto forneceu às organizações que participaram do Programa de Aceleração de Impacto Social, um pacote de 10 exames preventivos para serem doados às mulheres assistidas pelos programas sociais da Comunhão. Exames laboratoriais: Hemograma; Glicose; Creatinina; TGO; TGP; GGT; Lipidograma; e TSH. Exames de Imagem: Mamografia. Tele consulta com especialista. Ao todo foram 90 exames doados e 10 consultas disponibilizadas.
2. Acompanhamento das comunicações e informações na rede de impacto PAIS - Programa de Aceleração do Impacto Social, via ações à distância;
3. Benefícios para a Comunhão pela Participação nas Ações da PHOMENTA: Reconhecimento público junto a futuros parceiros-investidores para desenvolvimento de projetos sociais; Transparência e prestação de contas (*accoutability*) junto aos Associados e demais partes interessadas; e portanto, melhores condições de captação e retenção de Associados; Fortalecimento da confiança na instituição Comunhão Espírita de Brasília por todas as partes interessadas.

Encontra-se em elaboração novo plano de captação de recursos 2023-2024, além de outras frentes de trabalho que são estratégicas para governança e gestão que deverão contribuir com o desenvolvimento institucional da Comunhão, são elas:- Adequação da Comunhão à Lei Geral de Proteção de Dados; - Direcionamento Estratégico 2022-2024; - Gestão de Indicadores de Resultados da Comunhão.



4 – Conclusão

Dois mil e vinte e dois foi o primeiro ano do terceiro mandato da atual gestão. Caracterizou-se por ser um ano de declínio da pandemia da COVID-19 e pela firme retomada das inúmeras ações realizadas pela Comunhão Espírita de Brasília em todas as vertentes de sua atuação, transformando todos nós, trabalhadores voluntários comprometidos com o labor e os mais diversos irmãos alcançados pela prestação de serviços desta Casa de Caridade Espírita-Cristã, em pessoas melhores.


Pôde-se observar os grandes resultados alcançados pela Comunhão, oriundos do valoroso empenho despendido pelos milhares de tarefeiros voluntários nas mais diversas áreas de atuação, fomentando o conhecimento e a égide espírita a outros milhares de irmãos privados de acolhimento e de amparo nas suas mais caras necessidades, sejam de ordem material e/ou espiritual.

Registre-se a alegria por esta Casa do Caminho não ter faltado nas difíceis horas em que a Humanidade fora acometida pela pandemia da COVID-19, mantendo suas portas abertas, recebendo os muitos irmãos que se viram em sofrimento, necessitados de orientação e tratamento espirituais, seja presencial, seja on-line. E isto só foi possível graças ao desprendimento de corações valorosos, que escutaram o chamado de Jesus para que os seus filhos fossem acolhidos e amparados. Esta postura de nossa Casa fez reverberar por toda a sociedade o compromisso dos espíritas de servirem ao Cristo em quaisquer condições, aceitando Jesus muito além das palavras.

Gratidão a todos irmãos que fazem parte da Família Comunhão e trabalham incansavelmente para que o Consolador esteja presente em todos os corações da Terra, esta nossa amada morada.

Que as bênçãos do Pai e do Cristo se façam presentes em cada lar, em cada coração.

Fraternalmente,



ADILSON MARIZ DE MORAES
Presidente
Diretoria-Geral e Conselho Diretor