



# **Relatório de Atividades**

## **Comunhão Espírita de Brasília**

**2021**

---

**Conselho Diretor**  
**Período 2018 – 2022**

---

**Presidência**

Adilson Mariz de Moraes  
Presidente

Maria Luiza Bezerra de Melo  
Vice-Presidente

---

**Comissões Permanentes**

**Assistência Espiritual**

Conselheiro Tomaz José Ferreira da Rosa  
Conselheira Haydée Pereira Bastos  
Diretora de Assistência Espiritual  
Walmirene Campos Barroso de Brito

**Atendimento e Orientação**

Conselheira Lisieux de Maria G. Bittencourt  
Conselheira Telma Alves  
Diretor de Atendimento e Orientação  
Evani Bueno da Silva

**Infância e Juventude**

Conselheiro Herculano Pereira Bastos  
Conselheiro Gil Braga  
Diretora da Infância e Juventude  
Cláudia Maria Santos Lima

**Administrativa e Financeira**

Conselheiro Átila do Sacramento Prata  
Conselheiro Edimar Luiz da Silva  
Diretor Administrativo e Financeiro  
Paulo Cesar Lopes de Souza

**Estudos Doutrinários**

Conselheiro João Leal Neto  
Conselheiro Durval Moraes de Castro  
Diretora de Estudos Doutrinários  
Luciana Couto da Silva

**Promoção Social**

Conselheiro Carlos Augusto de Oliveira Bello  
Conselheira Analice Thomaz de Souza Maya  
Diretora de Promoção Social  
Maria Tereza Carvalho

**Arte e Cultura**

Conselheiro Carminha Mariz  
Conselheiro Neuza Zapponi de Mello  
Diretor de Arte e Cultura  
Germana Magalhães Carsten


---

**Conselho Fiscal**  
**Período 2018 – 2022**

**Presidência CF**  
Gabriel Amado Neto


**Conselheiros**  
Gilda Coqueiro Gregório  
Gustavo Macedo de Melo Baptista

---



## SUMÁRIO

1 – Apresentação .....	4
2 – Introdução .....	6
3 – Principais Realizações .....	7
3.1 – Formação, Educação e Difusão da Doutrina Espírita .....	8
3.2 – Atendimento, Orientação e Assistência Espiritual .....	29
3.3 – Assistência e Promoção Social .....	41
3.4 – Resultados Econômico-Financeiros .....	56
3.5 – Outras Atividades .....	68
4 – Conclusão .....	73




## 1 – Apresentação

A Comunhão Espírita de Brasília, fundada em 16/01/1961, há 61 anos, vem apresentar o seu Relatório de Atividades desenvolvidas durante o exercício de 2021. A Comunhão é uma associação com personalidade jurídica de direito privado, de caráter religioso, científico, filosófico, beneficente, cultural, educacional e de assistência e promoção social, sem fins econômicos e lucrativos, conforme consta no Art. 1º do seu Estatuto, e tem como Missão promover o ser humano, facilitando-lhe o acesso ao conhecimento da Doutrina Espírita, amparando-o e ofertando-lhe os meios para a vivência cristã.

E, cumprindo com as suas finalidades estatutárias, oferece estudo, prática e difusão da Doutrina Espírita; promove a prática da caridade espiritual, moral e material, por todos os meios ao seu alcance, em benefício de todos, sem distinção de qualquer espécie, seja de raça, cor, sexo, posição social, religião ou de outra natureza; realiza assistência à maternidade, à infância, à juventude e à velhice, bem como a promoção social de modo geral, inclusive com a produção e dispensação gratuita de produtos farmacêuticos, tudo de acordo com a legislação em vigor e dentro das suas possibilidades e presta serviços gratuitos aos usuários da assistência e promoção social sem qualquer discriminação, de forma planejada e sistemática; promove atividades educacionais e culturais através de estudos e pesquisas, práticos ou teóricos, da Doutrina Espírita codificada por Allan Kardec; integra o Movimento Espírita, estreitando os laços de solidariedade e fraternidade com todos os adeptos da Doutrina Espírita.

No cumprimento de suas atribuições, o Conselho Diretor da Comunhão apresenta as atividades desenvolvidas pela Casa, ao longo de 2021, com a colaboração estimável de trabalhadores, associados e voluntários, cabendo destacar que tal desempenho foi substancialmente prejudicado em função da Pandemia do COVID-19 ainda presente no Mundo.

Agradecemos a Deus, a Jesus e aos amigos espirituais as inúmeras possibilidades de trabalho que nos são ofertadas, proporcionando-nos ações as mais diversas em benefício da Sociedade, tornando o nosso Planeta mais saudável, mais humano. Que possamos honrar toda a infraestrutura



4


disponibilizada para exercermos um trabalho de qualidade na lide espírita, confortando os sofredores e esclarecendo o verdadeiro sentido da vida à Luz da Doutrina dos Espíritos.



**ADILSON MARIZ DE MORAES**  
Presidente  
Diretoria-Geral e Conselho Diretor

## 2 – Introdução

O presente Relatório sintetiza as atividades realizadas pela Comunhão Espírita de Brasília durante o ano de 2021, apresentando uma síntese dos trabalhos desenvolvidos na Casa, bem como exibe prestação de contas e demais atos administrativos para apreciação da Assembleia Geral, como previsto no Inciso I do Art. 22 do Estatuto da Comunhão Espírita de Brasília.




### 3 – Principais Realizações

A Comunhão Espírita de Brasília, em sua estratégia de atuação para sustentação e ampliação da Doutrina dos Espíritos por todos os povos e em especial ao povo brasileiro, e, ainda, objetivando viabilizar o cumprimento de suas finalidades estatutárias, tem sua estrutura organizacional contemplando sete diretorias, além de órgãos de assessoramento à Presidência, que, em conjunto e harmonicamente, tem, ao longo dos anos, procurado dar efetividade ao cumprimento de sua missão institucional.

A seguir serão detalhados os resultados alcançados pela Comunhão no exercício de 2021, comparativamente ao observado em 2020, bem como caracterizando sua evolução ao longo dos últimos oito anos de gestão. Seu detalhamento obedecerá às grandes linhas de atuação da organização, possibilitando identificar-se, por um lado, o processo de expansão da formação, educação, orientação e assistência espirituais desenvolvidos na Casa e, por outro, as ações de assistência e promoção social, prestadas por associados voluntários, nas diversas regiões administrativas do Distrito Federal. Além desses aspectos, constatam-se, ainda, diversas ações de divulgação da Doutrina por meio de palestras, eventos culturais e de uso da mídia para difusão do conhecimento além-fronteiras. Sob outro enfoque, apresentam-se os resultados econômico-financeiros obtidos no exercício em análise, possibilitando identificar-se as necessidades e possibilidades de atuação da Casa *vis-à-vis* as limitações orçamentárias presentes em qualquer organização.

No primeiro semestre de 2021, com o agravamento da pandemia, pode-se constatar que o desempenho da Comunhão permaneceu aquém ao desejado e tradicionalmente ofertado aos seus frequentadores, em função da continuidade das determinações legais de distanciamento e controle sanitário, dentre outras, com vistas a evitar a propagação da pandemia do COVID-19 em nosso país e no mundo. No entanto, a partir do segundo semestre, a Casa pode retomar gradativamente suas atividades, mediante a adoção de alternativas que permitiram a ampliação do atendimento daqueles que buscam o amparo e a assistência espiritual.




### **3.1 – Formação, Educação e Difusão da Doutrina Espírita**

Uma das grandes finalidades da Comunhão estabelecidas em seu Estatuto consiste em estudar, praticar e difundir os ensinamentos da Doutrina Espírita, por todos os meios disponíveis, de conformidade com os princípios básicos estabelecidos na Codificação de Allan Kardec e nas obras subsidiárias. Adicionalmente, promover atividades educacionais e culturais através de estudos e pesquisas, práticos ou teóricos, da Doutrina Espírita codificada por Kardec.

Neste sentido, com vistas a dar cumprimento a esse processo de formação, educação e difusão da doutrina espírita, a Comunhão instituiu duas Diretorias: a Diretoria de Infância e Juventude - DIJ e a Diretoria de Estudos Doutrinários - DED, e uma Assessoria: a Assessoria de Comunicação e Eventos – ACE e, ainda, mais recentemente, a Diretoria de Arte e Cultura – DAC, responsável por desenvolver a integração do artista espírita que frequenta a Casa, visando promover a arte nas suas mais variadas formas. A DIJ, com o foco na formação do ser desde criança até a juventude e, a DED, com atuação voltada para a formação do adulto, por meio da realização de cursos sistematizados no conhecimento espírita básico ao aprofundado. Com relação ao processo de difusão da Doutrina Espírita, foi constituída a Assessoria de Comunicação e Eventos (ACE), vinculada à Presidência, com o objetivo de organizar e controlar a comunicação dentro da Casa e dinamizar os inúmeros eventos, inclusive mediante a oferta de produtos midiáticos para a divulgação da Doutrina Espírita.

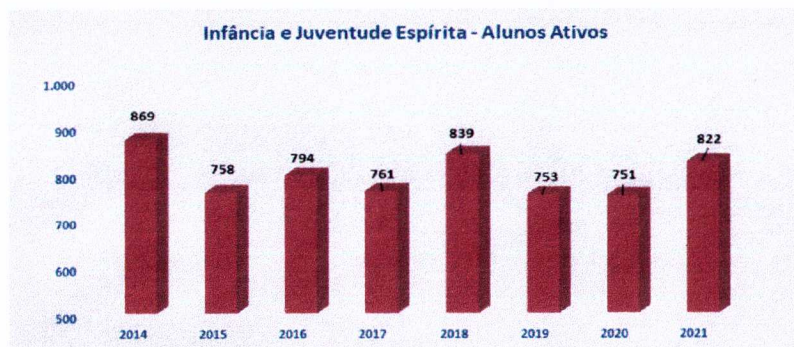
Os atendimentos dedicados à infância e juventude estão sob a direção da DIJ que se incumbe, de acordo com os Estatuto e Regimento Interno da Comunhão de *“despertar e desenvolver nas crianças e jovens de 3 meses a 18 anos de idade a prática de atitudes espírita-cristãs, por intermédio do programa de Evangelização, a partir dos ensinamentos de Jesus”*. Esta Diretoria cumpriu, mais uma vez, em 2021, seu objetivo geral de promover o conhecimento dos ensinamentos morais do Evangelho de Jesus à luz da Doutrina Espírita para crianças e jovens de 3 meses a 18 anos, que frequentam a Casa.

As atividades da DIJ ocorreram principalmente de forma virtual de 20.02.2021 a 04.12.2021, com aulas a partir de 06.03.2021.






Vale salientar que o atendimento às famílias para matrícula de alunos novos ocorreu de forma virtual, pelo e-mail da DIJ ou pelo *WhatsApp*. Os contatos com as famílias dos alunos matriculados ocorreram por meio de grupos de *WhatsApp* organizados por turma. A procura por novas matrículas continuou regular, como em 2020. O quadro de matrículas em 2021 apresentou um crescimento de 9,5% em relação ao exercício anterior, conforme pode-se verificar a seguir. Destaque-se, ainda, a significativa elevação de 97% em relação ao ano anterior nas doações levadas a efeito pelos pais dos alunos, representando um montante de R\$ 13,5 mil.


**MATRÍCULAS**

Item	2014	2015	2016	2017	2018	2019	2020	2021	Part %	var 21/20 %
Novas Famílias	169	192	144	166	191	150	70	77	9%	10%
Novos Alunos	213	236	180	206	229	188	111	83	10%	-25%
Inclusão Irmãos	21	18	22	18	29	30	19	7	1%	-63%
Reativação	110	115	124	150	89	91	39	19	2%	-51%
<b>Total Alunos ativos</b>	<b>869</b>	<b>758</b>	<b>794</b>	<b>761</b>	<b>839</b>	<b>753</b>	<b>751</b>	<b>822</b>	<b>100,0%</b>	<b>9,5%</b>
<b>DOAÇÕES</b>										
Leite em Pó (kg)	307	282	285	264	250	274	6			-100%
Leite Longa Vida (l)	196	207	180	646	550	566	R\$ 6.891	R\$ 13.541		97%

As aulas de evangelização foram realizadas da seguinte forma:

- Para os alunos das turmas do Maternal (3 meses a 3 anos de idade) os evangelizadores organizaram diversas atividades e orientações de trabalho para os pais junto aos seus bebês, que foram enviadas semanalmente pelos grupos de *WhatsApp*.
- Para os alunos das turmas do Jardim Amarelo (4 anos) ao 2º Ciclo Branco (11 anos) os evangelizadores gravaram videoaulas que foram enviadas semanalmente aos pais pelos grupos de *WhatsApp* e disponibilizadas no site da Comunhão sempre aos sábados a partir das 14h.
- Para os alunos das turmas do 3º Ciclo Azul (12 anos) à Juventude 3 (18 anos) os evangelizadores trabalharam com aulas virtuais semanais de 30 a 40 minutos de duração, pela plataforma *Zoom*, aos sábados, em dois horários (15h e 16h) e às segundas-feiras (às 20h30). A partir do dia 02.10.2021, foi oferecida uma turma presencial de Juventude, aos sábados, das 15h às 16h, para as famílias que se sentissem seguras em



optar por este modelo, para que fosse possível vivenciar um retorno presencial já visando a extensão deste modelo para todas as turmas em 2022, caso as condições da epidemia permitissem.

d) Para os pais, trabalhou-se com reuniões virtuais de 40 minutos, aos sábados, às 17h, pela plataforma Zoom.


Para harmonização do grupo, semanalmente, aos sábados, foram realizados estudos de trechos de “O Evangelho Segundo o Espiritismo”, das 14h às 14h30 e, quinzenalmente, das 17h30 às 18h30, de abril a novembro de 2021 foram realizados encontros do grupo “Aprendizes do Evangelho Edgard Armond”, estudando a obra “Evolução em Dois Mundos” de André Luiz, psicografada por Francisco Candido Xavier.

Em função do tempo de duração das aulas virtuais e da junção de turmas para o desenvolvimento das atividades pelos evangelizadores (Jardins, 1º Ciclos, 2º Ciclos, 3º Ciclos, Pré-Juventudes e Juventudes), não foi possível cumprir integralmente o currículo de cada turma, sendo trabalhados 37 temas, adaptados ao tempo de duração das videoaulas e das aulas virtuais.

O quadro a seguir apresenta a evolução da frequência de alunos virtuais ativos, sendo importante destacar o aumento expressivo de 64% na frequência dos alunos da infância, compreendendo um acréscimo de mais 5.357 alunos. Cabe salientar que algumas quedas de participação em alguns ciclos se devem ao fato de muitas crianças e jovens já estarem saturados desse modelo virtual, muito utilizado pelas escolas, conforme informações de algumas famílias no decorrer do ano.

**INFÂNCIA E JUVENTUDE ESPÍRITA - FREQUÊNCIA**

Frequência	2014	2015	2016	2017	2018	2019	2020	2021	Part %	var 21/20 %
Maternal					150	563	867	1.554	8,6%	79%
Infância	11.510	12.138	12.010	12.186	12.018	11.203	8.370	13.727	76,0%	64%
Juventude	2.585	2.656	3.082	3.523	2.313	1.295	945	1.739	9,6%	84%
Visitantes	644	764	850	957	854	731	-	-	0,0%	
Grupo de Pais	4.761	4.736	4.322	4.689	4.880	4.652	820	1.036	5,7%	26%
<b>Total</b>	<b>19.500</b>	<b>20.294</b>	<b>20.264</b>	<b>21.355</b>	<b>20.215</b>	<b>18.444</b>	<b>11.002</b>	<b>18.056</b>	<b>100%</b>	<b>64%</b>





Os trabalhos da DIJ contaram com a participação de 77 colaboradores, distribuídos nas atividades desempenhadas pelas seguintes divisões que compõem a estrutura da DIJ:

- Divisão de Evangelização do Maternal (DEMAT) – bebês de 3 meses a 3 anos de idade.
- Divisão de Evangelização da Infância (DEINF) – crianças de 4 a 14 anos de idade.
- Divisão de Evangelização da Juventude (DEJUV) – jovens de 15 a 17/18 anos de idade.
- Divisão de Evangelização da Família (DEFAM) – grupo dos Pais dos evangelizando de 4 a 17/18 anos de idade. Tem por objetivo trabalhar com os pais dos evangelizando, procurando orientar as famílias de forma que, por meio de um trabalho conjunto entre pais e evangelizadores, seja garantido o aperfeiçoamento espiritual das crianças e jovens e uma maior harmonização do ambiente familiar.
- Divisão de Recursos e Meios (DIRME) – trabalho de matrícula e registro dos alunos novos, bem como atualização dos contatos de todas as famílias dos alunos matriculados para organização dos grupos de *WhatsApp* das turmas e providências quanto aos recursos necessários às videoaulas e aulas virtuais.

Em 2021 não foi possível, ainda, a realização de atividades presenciais na Comunhão, exceto uma turma presencial de Juventude a partir do dia 02.10.2021, para as famílias que se sentissem seguras em optar por este modelo. Analisando-se os dados apresentados, depreende-se que os alunos e pais que participaram das atividades da DIJ conseguiram receber as lições do Mestre Jesus e da Doutrina Espírita ao assistirem às videoaulas, participarem das aulas virtuais ou das reuniões de pais.

Para dar continuidade ao desenvolvimento do processo de educação e formação doutrinária foi instituída a Diretoria de Estudos Doutrinários - DED. Nesse sentido, após o processo de formação básica, iniciam-se os trabalhos com os jovens egressos da DIJ mediante o ingresso desse contingente na Mocidade Comunhão. Com efeito, o Estudo Sistematizado da Doutrina Espírita - ESDE- Mocidade é constituída por atividades de estudo e vivência da Doutrina Espírita e do Evangelho de Jesus de forma sistemática, metódica, atendendo e esclarecendo jovens na faixa etária de 18 a 21 anos.



Os jovens estão engajados em várias atividades da Comunhão e realizam as suas primeiras experiências na área da ação social por meio de visitas mensais à AMPARE. Realizam também um Evangelho no Parque da Cidade, um domingo por semestre; evento alegre e registrado por fotos e que conta com a presença dos Dirigentes.

A Mocidade Comunhão é um grupo de estudos disciplinado, organizado pedagogicamente e atuante nas atividades com alunos. Em 2021, a Mocidade contou com a presença de 22 alunos.




A perspectiva principal da DED consiste em ativar ações que viabilizem melhor acesso à Doutrina Espírita para os frequentadores da Comunhão e os Estudantes matriculados. Para a realização e manutenção dos cursos oferecidos à comunidade do Distrito Federal e Entorno são necessários diversos recursos humanos (voluntários), materiais e tecnológicos, dentre os quais, a participação de 55 Dirigentes de Estudos da Doutrina Espírita e 15 Auxiliares. Atualmente, em função do pouco contingente de voluntários, algumas ações visando ao aprimoramento das atividades da Diretoria vêm-se desenvolvendo de forma mais lenta que o desejado.

É importante mencionar o trabalho de triagem doutrinária e fraterna de estudantes por meio do PROAMO – Programa de Atendimento a Alunos com Mediunidade Ostensiva, ação realizada em parceria com a Diretoria de Assistência Espiritual - DAE, por propiciar acolhimento e conforto aos irmãos-estudantes em casos identificados pelas equipes dirigentes dos estudos.

Paralelamente, o PADES – Programa de Adaptação aos Estudos da Doutrina Espírita, contando com um grupo de trabalho de plantão de janeiro até o início das aulas, representa sempre e continuamente a porta de acesso aos que frequentam a Casa desejosos de conhecimentos da Doutrina Espírita, além de promover consolo e esclarecimento.

Cabe ressaltar a persistente defasagem existente entre o momento da procura inicial pelos estudos e a maturidade necessária do aluno para




acompanhar um curso como o ESDE, o qual requer leituras e disciplina mínima de frequência às aulas, para que o seu aproveitamento seja razoável e em especial, para que esse estudante *desperte* para a essencial necessidade de sua transformação interior.

Após diversas reuniões realizadas entre as equipes de dirigentes do Estudo Sistematizado da Doutrina Espírita - ESDE e do Estudo Sistematizado da Mediunidade - ESME foi possível identificar particularidades que justificassem uma reestruturação pedagógica desses cursos, cuja implantação iniciou-se em 2018 com perspectiva de sua conclusão em 2022.

Em 2019 foi implantado o primeiro ano do novo ESDE (1A e 1B), ou seja, os princípios básicos da Doutrina Espírita. Posteriormente, foram definidos os conteúdos e as aulas dos ESDE 3 e 4, que passaram a ser chamados de ESDE 2A e 2B, tendo por foco principal a transformação moral. Contando com a equipe de dirigentes do ESME foi realizada uma reestruturação pedagógica de ensino no ESME, que a partir de agora passa a ser de um ano e meio, com a inclusão de mais um semestre (ESME 3 – o passe). Atualmente, já foram atualizados todos os arquivos do ESDE 1A, 1B, 2A, 2B e ESME 1 (2º semestre/21) e a implantação total das novas fases se dará até o final de 2022.

Vale salientar que as estatísticas demonstram que, em média, apenas 50% dos que ingressaram no ESDE conseguem se formar e seguem adiante na expansão do conhecimento da Doutrina Espírita, com vistas ao aprendizado necessário ao trabalho mediúnico. No momento, as análises das pesquisas de satisfação dos alunos estão sendo realizadas a pleno vapor, com uso de fichas de avaliação dos dirigentes e do próprio curso, já tendo sido possível identificar um consenso quanto aos dias e horários mais requisitados pelos alunos.

De maneira geral, as turmas do ESME compõem-se do quadro de formandos do ESDE, que tem por objetivo ampliar os conhecimentos doutrinários necessários à prática mediúnica. À semelhança de exercícios anteriores, o ESME recebe, em geral, a totalidade de formandos do ESDE, o que representa, em média, cerca de 600 alunos/ano. Destes, entre 70% e 90% conseguem concluir o estudo, representando, portanto, um adicional de mão-de-obra da ordem de 450 a 500 médiuns por ano, e em plenas condições de exercerem trabalhos mediúnicos nos diversos grupos de trabalho da Casa.



Ressalte-se que, no ano de 2021, não foi possível a realização dos seminários nos cursos do ESDE/ESME. Esses seminários, que acontecem na 17ª (décima sétima) aula dos cursos ESDE e ESME, são aulas públicas sobre as coleções clássicas e subsidiárias da Doutrina Espírita e aulas de apresentação dos livros indicados para leitura ao longo da fase de estudo. Por outro lado, mesmo com a pandemia, realizou-se 31 implantações de Evangelho no Lar presenciais, e virtuais com chamada de vídeo de *WhatsApp*, bem como visitas em outubro/novembro ao abrigo Bezerra de Menezes, em Ceilândia/DF.

Em 2021 foram mantidos os downloads no *site* da Comunhão contendo programas de ensino, slides, roteiros de estudos e questionários de verificação de aprendizagem, todos informatizados através dos formulários Google.

Destaque-se que persiste o procedimento de matrículas dos cursos ofertados pela DED utilizando a plataforma Google formulários com *links*. No ano de 2021 foram matriculados 3.536 alunos, já incluídos os 389 alunos do EAD, em todos os cursos ofertados pela DED. A redução observada em relação ao ano de 2020 reflete sobremaneira as consequências da pandemia do COVID-19, bem como as dificuldades de alguns alunos em se adaptarem ao modelo *online* que foi instituído na Casa a partir do 2º semestre/20 com vistas a viabilizar a oferta de educação espírita aos seus frequentadores. Nesse sentido, foram ofertadas somente três turmas (segunda 16h, quarta 20h e sábado 10h) no modelo *online* para o ESDE/ESME e duas turmas presenciais do ESME 1 e 2, respectivamente, às segundas 19h e às quartas 18h.

Deve-se observar que, apesar da redução no quantitativo de alunos pelas dificuldades antes mencionadas, identificou-se um número pequeno de desistências nos cursos do ESDE/ESME (ESDE 1A: 127 de 549 matriculados, ESDE 1B: 48 de 466 matriculados, ESDE 2A: 20 de 439 matriculados, ESDE 2B: 36 de 451 matriculados, ESME 1: 43 de 411 matriculados e ESME 2: 02 de 334 matriculados).

No entanto, o desempenho das atividades dessa Diretoria no exercício de 2021 ainda foi bastante impactado pelas limitações impostas pela COVID-19, conforme pode-se verificar no quadro a seguir.



**FORMAÇÃO DOUTRINÁRIA - INFRAESTRUTURA DE ATENDIMENTO DA DEMANDA (2021)**

ITEM	ESDE 1A	ESDE 1B	ESDE 2A	ESDE 2B	TOT ESDE	ESME 1	ESME 2	TOT ESME	PASSE	EC	ESADE	MOCID	PADES	OUTROS	TOTAL
	a	b	c	d	e = a+...+d	f	g	h = f+g	i	j	k	l	m	n = i+...+m	t = e+h+n
Turma 1	85	82	73	80	320	57	50	107		122	80	14		216	643
Turma 2	86	82	73	79	320	57	57	114		61	46			107	541
Turma 3	85	83	74	82	324	66	51	117						-	441
Turma 4					-	50	13	63						-	63
Turma 5					-			-						-	-
Turma 6					-			-	40					40	40
Turma 7					-			-	40					40	40
Turma 8					-			-					17	17	17
<b>1o. SEMESTRE</b>	<b>256</b>	<b>247</b>	<b>220</b>	<b>241</b>	<b>964</b>	<b>230</b>	<b>171</b>	<b>401</b>	<b>80</b>	<b>183</b>	<b>126</b>	<b>14</b>	<b>17</b>	<b>420</b>	<b>1.785</b>
Turma 1	98	73	72	69	312	60	53	113		22	13	8		43	468
Turma 2	97	72	74	71	314	20	9	29		16				16	359
Turma 3	98	74	73	70	315	40	48	88						-	403
Turma 4					-	61	53	114						-	114
Turma 5					-			-						-	-
Turma 6					-			-						-	-
Turma 7					-			-						-	-
Turma 8					-			-					18	18	18
<b>2o. SEMESTRE</b>	<b>293</b>	<b>219</b>	<b>219</b>	<b>210</b>	<b>941</b>	<b>181</b>	<b>163</b>	<b>344</b>	<b>-</b>	<b>38</b>	<b>13</b>	<b>8</b>	<b>18</b>	<b>77</b>	<b>1.362</b>
<b>TOTAL ALUNOS</b>	<b>549</b>	<b>466</b>	<b>439</b>	<b>451</b>	<b>1.905</b>	<b>411</b>	<b>334</b>	<b>745</b>	<b>80</b>	<b>221</b>	<b>139</b>	<b>22</b>	<b>35</b>	<b>497</b>	<b>3.147</b>
<b>No. de TURMAS</b>	<b>3</b>	<b>3</b>	<b>3</b>	<b>3</b>	<b>12</b>	<b>4</b>	<b>4</b>	<b>8</b>	<b>2</b>	<b>4</b>	<b>3</b>	<b>2</b>	<b>2</b>	<b>13</b>	<b>33</b>
<b>QTDE H/AULA/ANO</b>	<b>162</b>	<b>162</b>	<b>162</b>	<b>162</b>	<b>648</b>	<b>216</b>	<b>216</b>	<b>432</b>	<b>108</b>	<b>216</b>	<b>162</b>	<b>108</b>	<b>108</b>	<b>702</b>	<b>1.782</b>

Obs.: 1. As quantidades de alunos do PADES, por não serem separadas em turmas, foram totalizadas na turma 8.

2. Quantidade de horas/aula = 1,5 horas/aula. Aulas/semestre= 18 aulas

**SIGLAS:**

ESDE – Estudo Sistematizado da Doutrina Espírita

ESME – Estudo Sistematizado da Mediunidade

PASSE – Estudo Sistematizado do Passe


MOCIDADE – Estudo Sistematizado da Doutrina Espírita para Jovens de 18 a 21 anos.

EC - Estudo Complementar de Obras da Doutrina Espírita

ESADE – Estudo Aprofundado da Doutrina Espírita

PADES - Programa de Adaptação aos Estudos da Doutrina Espírita

EAD – Estudo à Distância da Doutrina Espírita – O Evangelho Segundo o Espiritismo



Além dos cursos mencionados anteriormente, pode-se ressaltar, ainda, diversas outras frentes de formação doutrinária. Com efeito, os Estudos Complementares-EC, Estudos à Distância e em EAD e Aprofundados-ESADE destacam-se pelas ofertas de conhecimento doutrinário dirigidos ao estudo do *Evangelho Segundo o Espiritismo* e às Obras Complementares da Doutrina Espírita e à filosofia e ciência, abrindo espaços para pesquisas exploratórias, reflexões e debates sobre estas temáticas transversais.

Da análise do quadro acima e considerando o comportamento observado em exercícios anteriores, pode-se inferir que a infraestrutura de atendimento da demanda por formação doutrinária da Comunhão tem conseguido ofertar cerca de 6.000 vagas anuais às diversas camadas de demandantes de conhecimento da doutrina codificada por Kardec, das quais cerca de 60% estão destinadas ao ESDE, 20% ao ESME e os demais 20% distribuídos entre os demais temas de estudo realizados no âmbito da Diretoria. Em 2021 foi possível ofertar apenas cerca de 50% da infraestrutura de atendimento, mediante a participação de 3.147 alunos.

Fora a infraestrutura de atendimento física da Comunhão, tem-se, ainda, a formação doutrinária se expandindo por meio do ensino à distância. De fato, o estudo do *Evangelho Segundo o Espiritismo* à distância - EAD tem-se mantido com a oferta de cursos para estudo dos capítulos 07, 08, 09, 10 e 11 e, mais recentemente, os capítulos 15 e 17. Em 2021, foram formados 383 alunos e 6 tutores. Esse modelo, implantado desde 2008, com alunos em Portugal, Alemanha, Canadá, Estados Unidos e em vários estados brasileiros, já formou 144 tutores com a missão de promover o estudo de *O Evangelho Segundo o Espiritismo* à distância, tendo concluído suas turmas com, aproximadamente, 2.299 alunos formados desde sua implantação.

**ENSINO À DISTÂNCIA (EAD) - CONCLUINTES**

EAD - Cursos Disponibilizados	2008 a 2013	2014	2015	2016	2017	2018	2019	2020	2021	Total	Part %	Var 21/20 %
ESE - Capítulo 10 (1º curso)	667	33	30	34	29	42	34	31	49	949	41%	58%
ESE - Capítulo 09 (2º curso)	76	47	41	26	23	24	17	33	56	343	15%	70%
ESE - Capítulo 07 (3º curso)	43	97	72	29	22	19	25	44	68	419	18%	55%
ESE - Capítulo 08 (4º curso)	0	0	54	42	27	24	22	35	55	259	11%	57%
ESE - Capítulo 11 (5º curso)	0	0	0	0	34	27	24	27	53	165	7%	96%
ESE - Capítulo 15	0	0	0	0	0	0	0	33	52	85	4%	58%
ESE - Capítulo 17	0	0	0	0	0	0	0	29	50	79	3%	72%
<b>Total Alunos do EAD (ESE)</b>	<b>786</b>	<b>177</b>	<b>197</b>	<b>131</b>	<b>135</b>	<b>136</b>	<b>122</b>	<b>232</b>	<b>383</b>	<b>2299</b>	<b>100%</b>	<b>65%</b>







Ademais dos processos de formação e educação espírita promovidos pelas Diretorias DIJ e DED, especial destaque deve ser dado aos trabalhos de divulgação da doutrina promovidos pela Diretoria de Arte e Cultura - DAC, responsável por desenvolver a integração do artista espírita que frequenta a Casa, visando promover a arte nas suas mais variadas formas, estimulando o desenvolvimento do senso crítico, da sensibilidade estética e do gosto pelo belo, por meio do estudo, da troca de experiência, do trabalho de qualidade, visando à divulgação da Doutrina Espírita como religião, filosofia e ciência, nos moldes da codificação de Allan Kardec.

A criação dessa nova Diretoria na Casa encontrava-se no bojo da reforma estatutária aprovada pela Assembleia Geral em 30/03/2019. Na realidade, desde 2009 existiam na organização anseios de implantação de uma área destinada à divulgação doutrinária por meio da promoção da arte nas suas diversas formas. A fundadora e construtora da Comunhão, Sra. Irene Carvalho, tomou do estandarte na arte espírita, divulgando e promovendo o ideal espírita ao longo de muitos anos.

Assim, a implantação da DAC se deu, publicamente, nas comemorações dos 60 anos da Comunhão Espírita de Brasília, em 16/01/2020, por meio de uma apresentação no Palco Bezerra de Menezes, na Ribalta Espírita, com a temática espírita *Aniversário da Comunhão de 60 anos* ([https://www.youtube.com/watch?v=4\\_rrVEkaBPc&feature=youtu.be](https://www.youtube.com/watch?v=4_rrVEkaBPc&feature=youtu.be)). Não poderia ter sido em hora mais propícia. A DAC ser implantada, numa produção artística, com certeza, presenteou nossa amada fundadora. Nesse evento, foram oferecidas as seguintes atrações artísticas, todas provenientes de médiuns da Casa:

- 1) Psicografia de médium da Casa com o Poema intitulado “*A Casa Espírita*”;
- 2) Interpretação por artistas da DAC do “*Hino ao Centro Espírita*”, especialmente composto para os 60 anos da Comunhão;
- 3) Pintura mediúnica de médium da Casa da “*Comunhão no Mundo Espiritual*”;
- 4) Psicografia de médium da Casa com o Poema intitulado “*Espalhando Luz*”, inspirado nos 60 anos da Comunhão;




- 5) Interpretação de canção de autoria de artista da DAC intitulado “*Aqui Eu Aprendi*”, com acompanhamento ao violão de outro membro da Diretoria;
- 6) Pintura mediúcnica de médium da Casa intitulada “*Começar em mim*”;
- 7) Psicografia de médium da Casa com o Poema intitulado “*Pedra Filosofal*”.

Durante o ano de 2021, na arte musical, a Comunhão, contando com 23 dos 70 cantores cadastrados, realizou 40 ensaios virtuais com duração de 2h30min, cada; 2 vídeos foram gravados e publicados no *Youtube*, no canal da TV Comunhão, a saber: *Oração de São Francisco* – mar/21 e *Crê no Senhor* – abr/21.

Não obstante a pandemia, o Núcleo do Coral registrou momentos de luz e canções lindas cantadas por artistas do Coral *Elos de Luz*, durante todo o ano. Houve participação virtual do Coral *Elos de Luz* em três eventos: *Encontro de Coros Espíritas do Distrito Federal* – out/21, *Cantata de Natal dos Coros Espíritas do Distrito Federal* – dez/21 e *Cantata de Natal Virtual* – Comunhão, dez/21. *Elinhos de Luz* é uma conquista espetacular para o Núcleo do Coral. Ao longo do ano, os 12 dos 22 cantores cadastrados do Coral *Elinhos de Luz*, realizaram 13 ensaios virtuais, com duração de 1h30min, cada. O regente do coral produziu 41 vídeos e os divulgou no canal *Elinhos de Luz do Youtube* para auxiliar as crianças a realizarem em suas residências seus estudos das músicas.

O Coral *Elos de Luz* trabalhou virtualmente ao longo de todo o ano de 2021. Os encontros foram muito produtivos, pois a cada encontro os coralistas foram aprendendo e aperfeiçoando técnicas vocais individuais. O trabalho do *Elos de Luz* também é uma terapia para os integrantes e para todos os que se esforçam para realizar essa atividade musical, pois a música elevada traz benefícios em todos os aspectos: espiritual, moral e físico. A interação dos integrantes do Coral durante o ano foi essencial para que se amparassem em cada dificuldade encontrada neste período de pandemia.

A música leva, por meio da melodia e vibrações de amor, a mensagem do Cristo aos corações de todos os irmãos necessitados, encarnados e desencarnados, harmonizando os ambientes abertos ao público, além dos trabalhos mediúnicos da Comunhão.



Todas as apresentações dos 9 músicos individuais, duas duplas e uma banda, do *Cantando a Doutrina*, em 2021, sem exceção, foram em modo *live*, ou seja, todos os integrantes destas transmitiram suas participações ao vivo de suas casas. Portanto, não houve quaisquer gastos com transporte, alimentação ou hospedagem para os participantes; todos esses, bem valorizados nacionalmente no meio artístico espírita, o fizeram de boa vontade e em reconhecimento ao *Cantando a Doutrina* como um projeto ímpar muito importante para a divulgação e valorização da arte espírita.


As atrações foram escolhidas adotando-se os seguintes critérios:

- Qualidade do trabalho e reconhecimento pelo público espírita: a opção pelo modo *live* permitiu que se pudesse agendar apresentações com artistas espíritas bem conhecidos pela qualidade de seus trabalhos, mas que não residem no DF. Nesse sentido, buscou-se aproveitar, nesse momento conturbado de pandemia, a oportunidade de marcar apresentações com artistas espíritas conceituados de todo o Brasil e até do exterior.

- Qualidade para a transmissão de som e imagem: foi dada preferência a artistas que tivessem uma boa configuração de equipamento (câmera, interface de áudio, banda de Internet, know-how, etc.) para realizar *lives* de qualidade.

- Diversidade geográfica e rítmica: evitou-se chamar vários artistas do mesmo estado ou região bem como do mesmo estilo musical, para que fossem mostradas a abrangência geográfica e a variedade de ritmos e sotaques da música espírita. Foram cinco artistas de região Sudeste, três do Nordeste, dois da região Sul, um da região Centro-Oeste e um dos EUA.

Posto que a arte, sobretudo a música, tem reconhecidamente grande valor educativo, terapêutico, harmonizador e energético sobre as pessoas, é mister que se conheça e se utilize bem essa poderosa ferramenta em benefício de toda a comunidade da Casa. Mais do que divulgar e valorizar a música espírita, o *Cantando a Doutrina* propicia um momento em que seus integrantes (trabalhadores, frequentadores, visitantes, etc.) possam, sob o enlevo da música edificante, ter bons sentimentos e pensamentos, o que quebra, mesmo que temporariamente, a corrente de pensamentos obsessivos, levianos e as monoideias, permitindo a Espiritualidade Superior os bem-orientar, graças à sintonia de pensamentos no bem.




Durante o ano de 2021, o Projeto *MoveAmor*, com seus vídeos de dança e o estudo de uma obra de autoconhecimento, tem transformado corações e ajustado intenções. Com a participação de 8 facilitadoras e 53 participantes, realizou 19 encontros quinzenais, de 10h às 11h, produzindo 44 vídeos artísticos que foram exibidos no canal da Comunhão.

Esse Projeto tem se mostrado relevante sobretudo do ponto de vista socioemocional, especialmente nesse momento de pandemia. Os encontros virtuais surgiram como alternativas sugeridas, readequadas, testadas e executadas com êxito durante o ano de 2021. Eles têm se tornado uma importante ferramenta de aproximação, podendo proporcionar também, como no caso do projeto em análise, a troca de experiências e de autoconhecimento.

O *MoveAmor online* congrega temas pertinentes à Doutrina Espírita com recursos que visam a reflexão e melhoria do estado interior dos participantes. A equipe conta com profissionais de diversas formações, tanto nas áreas artísticas quanto no campo da psicologia, estando apta para acolher e orientar eventuais impactos emocionais (caso ocorram). Foi observado pela equipe, diante dos relatos nos encontros e no grupo de *WhatsApp*, que os participantes se sentiam gratos e muitas vezes motivados a iniciar processos relacionados à reforma íntima, sendo possível inferir que a proposta cumpriu seus objetivos e que há razões para sua continuidade.

Enfim, neste ano de 2021 a arte cantou, dançou, recitou e pintou buscando sempre divulgar a doutrina espírita em seus aspectos lúdico, terapêutico e estético (belo).

Além dos processos de formação e educação espírita, é importante salientar, ainda, os trabalhos de divulgação da Doutrina Espírita realizados por meio do uso de mídias impressa, audiovisual, website e redes sociais, que servem de instrumentos de difusão da Doutrina, bem como dos eventos levados a efeito no âmbito da Comunhão, o que tem propiciado aos adeptos da Doutrina acompanhá-los, não só no território nacional, mas além-fronteiras.




De fato, a Assessoria de Comunicação e Eventos (ACE), quando da sua criação, incorporou as Assessorias de Comunicação Social (ASCON), de Cultura e Eventos (ACE) e a Assessoria de Produção (APD), com o objetivo de simplificar a comunicação dentro da Comunhão e dinamizar os inúmeros eventos. Conta com 6 membros voluntários, dentre profissionais de imprensa, publicidade e propaganda, fotógrafos, *designers* e revisores, e de tecnologia da informação e de eventos.

Dentre os diversos produtos de comunicação visual, deve-se ressaltar os vários projetos gráficos, como marcas, identidade visual, campanhas institucionais, arte-final, diagramação e outros projetos de comunicação visual, exemplificados a seguir. Em 2021 foram divulgadas no *feed* do *Instagram* 1.080 artes visuais.



- Comunhão Digital - Vídeo semanal de divulgação das notícias no circuito interno de TV da Comunhão, editado a partir do conteúdo publicado no blog *O Mensageiro*. Em formato ágil e atraente, o *Comunhão Digital* traz informações sobre os eventos da Casa, movimento espírita, ciência e espiritualidade, entre outros temas de interesse;
- Comunhão News – Programa de TV semanal com informações sobre o cotidiano da Comunhão, além de notícias do movimento espírita e da ciência; (*Suspenso em função da pandemia*)



- *Lives e Palestras Online* - Tornaram-se o principal recurso durante o período de 2021 em função da pandemia do COVID-19, e são inúmeras as produções realizadas ao longo do ano, em formatos ao vivo e gravado.
- *Jornal Mural* – Impresso mensal, afixado em pontos estratégicos da Comunhão, destinado a divulgar exclusivamente informações das assessorias, diretorias e Presidência da Comunhão aos frequentadores. *(Suspensão em função da pandemia)*
- *Jornal Libertação* – Periódico trimestral e temático destinado à difusão e ao debate da Doutrina Espírita com o propósito de servir também como material de estudo. Com conteúdo de jornalismo analítico, aprofunda temas pertinentes ao espiritismo e não se limita a assuntos e fontes da Comunhão. *(Suspensão em função da pandemia)*
- *Boletim O Mensageiro* – *Newsletter* enviada por e-mail aos usuários cadastrados no Blog O Mensageiro. Conteúdo selecionado a partir das postagens semanais.

Boletim O Mensageiro

Mensagens semanais enviadas	57
Média de contatos enviados por mensagem	9.256
Média de visualizações distintas por mensagem	1.477
Média de cliques por mensagem	604
Média de contatos com problemas (perdidos) por mensagem	150

- *Blog O Mensageiro* – Plataforma virtual de notícias atualizadas diariamente, cujo acesso se dá através do site da Comunhão na internet. Além de divulgar as notícias da Casa e do movimento espírita, repercute o conteúdo dos demais produtos informativos da ACE. Em 2021 foram publicados, em média, 384 *Posts*, pois o site ficou fora do ar no início do ano em virtude do ataque de vírus no site;
- *Redes Sociais* – *Facebook* e *Instagram* são ferramentas interativas destinadas à divulgação das ações e atividades que acontecem na Comunhão e no movimento espírita. As redes sociais visam gerar relacionamento com os frequentadores da Casa, principalmente o público mais jovem.
- *Coberturas Jornalísticas e Fotográficas*




Em 2021, na área da propaganda e publicidade, foram desenvolvidas várias peças e campanhas por solicitação das áreas envolvidas na divulgação dos eventos a serem realizados pela Comunhão. Por outro lado, tem-se a coordenação de cultura e eventos com o objetivo de planejar, organizar e coordenar atividades artísticas e culturais no âmbito doutrinário, promovendo eventos ligados à Doutrina Espírita para todos os frequentadores da Comunhão, de modo a despertar o interesse pelos ideais espíritas. Nessa linha de atuação, os voluntários estruturam a grade de palestras, elaboram convites a oradores externos, preparam a logística de todos os eventos, a exemplo de feiras culturais, apresentações de peças teatrais espíritas, lançamentos de livros espíritas, etc., bem como coordenam as divulgações dos eventos em nível interno e externo da Casa.

Ao longo do presente exercício, em função da pandemia, poucos eventos foram realizados no âmbito da Casa ao longo do primeiro semestre. De fato, a metodologia usualmente utilizada em 2021 consistiu no uso de tecnologias suportadas pela *internet*, que permitiram levar aos frequentadores da Casa *lives*, palestras, eventos, etc. abordando temas doutrinários. Posteriormente, com a melhoria do quadro pandêmico no segundo semestre, a Casa começou a ser reaberta progressivamente, retomando assim, o atendimento das atividades presenciais.

Dentre as diversas campanhas de cobertura e divulgação das ações da Casa levadas a efeito no exercício de 2021, destacam-se:

Eventos Diversos 2021		Qtde
Cantando a Doutrina	primeiro sábado ao mês	12
Aniversário da Comunhão	16/jan	1
Prece aos Suicidas	A partir de junho, todos os domingos	30
Projeto Comunhão Inspira	Todos os meses	12
Projeto Pinga Luz	jan, fev, mar, abril, maio	5
Projeto Reforma Íntima na Prática	jan, mar, abril, mai, jun, jul, ago, set, out, nov, dez	11
Programação Especial de Natal	24/dez	1
Reunião Mediúnica Pública	31/dez	1
Grupo de Irradiação Francisco de Assis	Todos os dias exceto dia 24 e 31/ 12	393
Comemoração do dia de Auta de Souza	12/set	1
Seminário do projeto Acolher	21 a 25 de junho às 18h virtual	5
Seminário Dependência Química	23 a 27 de novembro 18h virtual	5
Seminário Setembro Amarelo DAO	20 a 24 de setembro 18h virtual	5
Projeto AME na Saúde Integral/ AME-DF	Terceiro sábado Mar, Mai, Jul, Set, Nov	5
<b>TOTAL</b>		<b>487</b>




Adicionalmente, a área de produção e divulgação doutrinária tem dado total suporte à realização desses eventos virtuais e presenciais, por meio de:

a) Operação Técnica da Sala de Som e do Estúdio

- ✓ Transmissão, ao vivo, de todas as palestras e de outras atividades (Ex: Seminários, programas de auditório, apresentações musicais), realizadas no Auditório Bezerra de Menezes.
- ✓ Operação de Som, de Vídeo e de Iluminação, durante as atividades realizadas no Auditório Bezerra de Menezes (Palestras, Seminários, Assembleias, Peças de Teatro, Ensaios, Aula do EAD, etc.)
- ✓ Disponibilização dos equipamentos para captação de áudio (Microfones e cabeamentos necessários, tanto para palestra como para harmonização, bem como quando há necessidade para outras atividades como Assembleias, Seminários, Ensaios, Peças de Teatro, etc.).
- ✓ Gravação, Edição, Finalização e publicação de outros conteúdos como programas, entrevistas, etc.
- ✓ Operação e captação de Som e Vídeo e operação de Iluminação, durante as atividades realizadas no Estúdio (Programas/Aulas/Prestação de Contas, etc.)

b) Backup de Dados

- ✓ Realização de *Backup* do conteúdo audiovisual produzido pela área para qualquer necessidade da Casa, bem como para utilização na *Rádio Comunhão* e *TV Comunhão*, e também para utilização no Canal da Comunhão no *Youtube*.
- ✓ Com a flexibilização da pandemia, a maioria das atividades retomaram ao formato presencial, sendo realizadas diretamente no Auditório Bezerra de Menezes. Contudo, algumas atividades continuaram sendo realizadas em formato remoto, dentre as quais:
  - Palestras (Segunda à Sexta - 18h, Sábado – 17 horas),
  - O Grupo de Irradiação Francisco de Assis (Domingo à Sexta – 17h30 e Sábado – 18h30)
  - O Grupo de Harmonização Chico Xavier (Segunda à Sexta – 12h00)





Obs: *Formato remoto*: Palestrantes e/ou Harmonizadores proferindo suas palestras, harmonizações e irradiações de sua própria residência, sem a necessidade de estarem presencialmente no Auditório Bezerra de Menezes.

Por conseguinte, os resultados alcançados pela Comunhão na produção e divulgação doutrinária podem ser resumidos em:

### TV Comunhão


- Transmissão, ao vivo, de todas as palestras e de outras atividades (Ex: Seminários, programas de auditório, apresentações musicais), realizadas no auditório Bezerra de Menezes.
- Divulgação dos vídeos publicados no Canal do *Youtube* da Comunhão. (Espelhamento do Conteúdo).

Ao final do ano de 2021, o site da TV Comunhão chegou ao total de 392.002 acessos desde a data de sua criação. Em 2021, a TV Comunhão teve uma redução de 53% na quantidade de acessos (16.722) em comparação ao ano anterior (35.511 acessos), notadamente em função da paralisação das atividades presenciais da Casa.

Vale ressaltar que desde 2017 tem-se também transmitido, ao vivo, as palestras e outras atividades realizadas no Auditório Bezerra de Menezes para o *Youtube*, gerando, por conseguinte, redução no quantitativo demandado por essa alternativa de acesso.

#### TV COMUNHÃO

Ano	2013	2014	2015	2016	2017	2018	2019	2020	2021	var 21/20%	var 21/13%	a.a
Acessos	13.416	43.840	52.742	50.395	50.858	59.229	59.667	35.511	16.722	-53%	25%	3%
Acessos (Acum.)	23.038	66.878	119.620	170.015	220.873	280.102	339.769	375.280	392.002	4%	1602%	43%



O total de acessos da TV Comunhão no período de 2014 a 2021 atingiu 368.964, o que representa 94% do total geral de acessos desde sua criação em 2012. Destaque-se que pelo menos 1 acesso foi realizado em bases de 33 países diferentes, enquanto em 2020 foram 44 países.

Os acessos mais frequentes foram provenientes dos seguintes países:

Brasil: 16.237 (97,10%)

Estados Unidos: 172 (1,03%)

Portugal: 72 (0,43%)

Holanda: 30 (0,18%)


China: 25 (0,15%)

### **Canal no Youtube**

Ao término do exercício, o canal de vídeos da Comunhão Espírita no *Youtube* totalizou 177.715 inscritos e 21,8 milhões de visualizações acumuladas desde a data de sua criação. Ressalte-se que unicamente em 2021 teve-se 46.538 novos inscritos, o que corresponde a uma redução na quantidade anual de inscrições da ordem de -33% em relação ao ano anterior.

Em 2021 foram realizadas cerca de 7,8 milhões de visualizações/acessos do conteúdo disponível no canal, representando cerca de 36% de todos os acessos realizados até o momento neste canal, desde sua implantação. O tempo de exibição deste conteúdo pelo público chegou a cerca de 2.460.366,5 horas, representando um decréscimo de 8,7% em comparação ao exercício anterior.

Vale ressaltar, ainda, que, apesar da redução de 2% nos acessos em 2021 em comparação a 2020, a receita gerada atingiu o montante de US\$ 17,2 mil, superior em 41% àquela observada no exercício anterior, que possibilitaram a melhoria da infraestrutura de produção midiática da Casa.



**YOUTUBE**

Ano	2013	2014	2015	2016	2017	2018	2019	2020	2021	var 21/20%	var 21/13%	a.a
Inscritos	610	342	542	1.641	4.493	13.719	40.338	69.453	46.538	-33%	7529%	72%
Inscritos (Acum.)	649	991	1.533	3.174	7.667	21.386	61.724	131.177	177.715	35%	27283%	102%
Acessos	26.189	33.634	48.919	129.582	443.976	1.294.440	4.031.093	7.993.129	7.799.375	-2%	29681%	104%
Acessos (Acum.)	29.679	63.313	112.232	241.814	685.790	1.980.230	6.011.323	14.004.452	21.803.827	56%	73366%	128%
Monetização (US\$)	-	-	-	-	3,81	1.178,93	7.100,14	12.219,45	17.245,54	41%		
Monetiz. Acum (US\$)	-	-	-	-	3,81	1.182,74	8.282,88	20.502,33	37.747,87	84%		

O total de acessos do Canal Youtube somente nos últimos três anos atingiu cerca de 20 milhões de visualizações, representando 90% da totalidade de acessos desde sua criação em 2012, bem como parcela dos impactos da pandemia explicada no comportamento dos usuários do canal. Destaque-se que pelo menos 1 acesso foi realizado em bases de 43 países diferentes. As visualizações mais frequentes foram provenientes dos seguintes países:

Brasil: 7.394.460 (94,8%)

Portugal: 89.959 (1,2%)


Estados Unidos: 68.928 (0,9%)

Reino Unido: 8.065 (0,1%)

Espanha: 7.405 (0,1%)

**Rádio Comunhão**

- Transmissão de conteúdo 24 horas/dia na Rádio Comunhão: Palestras (ao vivo e gravadas), Seminários (ao vivo), Aulas do EAD, músicas e Programas e Entrevistas.



- Atualização da *Playlist* no Software de Controle da Rádio (Palestras Gravadas, Programas e Programação Musical) no Software Rádio.

A Rádio Comunhão teve 172.112 acessos ao longo do ano, refletindo uma média de 14.342 acessos por mês, o que representou uma expansão de 15% nos acessos. O total de acessos desse *Canal* nos últimos oito anos atingiu a 1.541 mil, correspondendo a 90% do total geral de acessos desde a criação da *Rádio Comunhão* em 2012.


**RÁDIO COMUNHÃO**

Ano	2013	2014	2015	2016	2017	2018	2019	2020	2021	var 21/20%	var 21/13%	a.a
<b>Acessos</b>	94.269	78.394	195.374	131.391	221.214	342.053	251.679	149.523	172.112	15%	83%	8%
<b>Acessos (Acum.)</b>	158.439	236.833	432.207	563.598	784.812	1.126.865	1.378.544	1.528.067	1.700.179	11%	973%	35%

Analisando-se os diversos canais ofertados pela Casa (TV, Rádio e *Youtube*) constata-se substancial elevação nos acessos ao longo dos anos. De fato, somente o ano passado respondeu por 1/3 de toda a demanda acumulada nos diversos canais desde sua implantação. No período 2018-2021 tem-se 93% de todos os acessos observados.

**SOMATÓRIO DOS 3 CANAIS**

Ano	2013	2014	2015	2016	2017	2018	2019	2020	2021	var 21/20%	var 21/13%	a.a
<b>Acessos</b>	133.874	155.868	297.035	311.368	716.048	1.695.722	4.342.439	8.178.163	7.988.209	-2%	5867%	67%
<b>Acessos (Acum.)</b>	211.156	367.024	664.059	975.427	1.691.475	3.387.197	7.729.636	15.907.799	23.896.008	50%	11217%	81%



### **3.2 – Atendimento, Orientação e Assistência Espiritual**


Outra grande linha de atuação da Comunhão, em conformidade com os princípios básicos estabelecidos na Codificação de Allan Kardec, consiste na prestação de serviços de atendimento, orientação e assistência espiritual a todos que batem à sua porta e, para tanto, instituiu em sua estrutura organizacional duas Diretorias e uma Assessoria vinculada à Presidência dedicadas ao tema, quais sejam, a Diretoria de Atendimento e Orientação – DAO, a Diretoria de Assistência Espiritual – DAE e, a partir desse exercício, a Assessoria de Medicina Espiritual - AME, que atuam de forma integrada e sistêmica no acolhimento de todos os que frequentam a Instituição, necessitados de tratamento espiritual.

De fato, incumbe à Diretoria de Atendimento e Orientação - DAO proceder, privativamente, o atendimento fraterno e a orientação daqueles que procuram a Casa para apoio em suas necessidades de auxílio espiritual individualizado ou para participação em suas atividades.

Para tanto, contando atualmente com 43 voluntários que retornaram para o trabalho durante esse período pandêmico, a área de atendimento fraterno ao público atuou na recepção integrada, direcionando os frequentadores às demais áreas de atendimento de tratamento espiritual, de atendimento fraterno e de estudos doutrinários.

Dentre as diversas alternativas de acolhimento desses irmãos para o devido atendimento e orientação, foram realizadas, em 2021, no salão Eurípedes Barsanulfo, 261 harmonizações virtuais trazendo mensagens edificantes de esperança e conforto, objetivando a preparação dos assistidos que foram indicados para o tratamento de desobsessão.

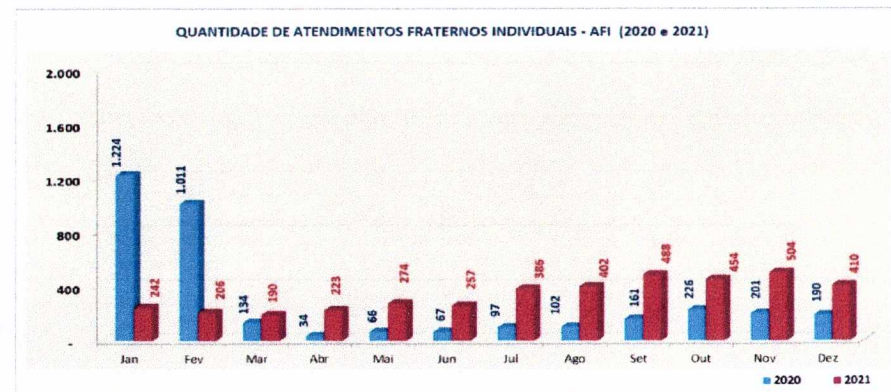
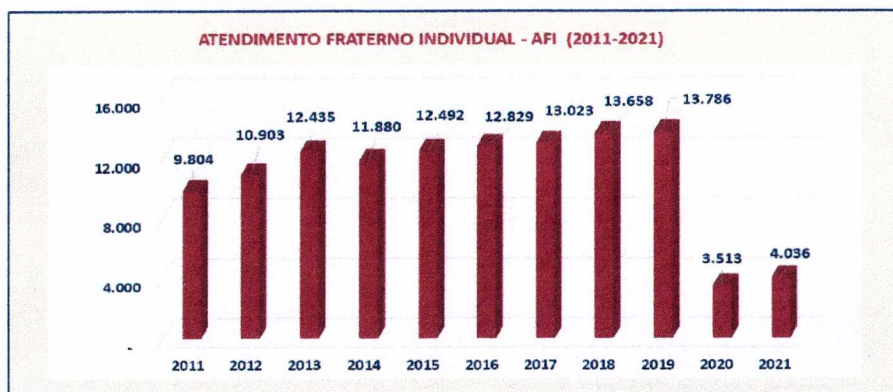

Destaque-se que a sistemática de funcionamento do atendimento fraterno observa as características de cada caso. Deve-se essa seleção na distribuição ao fato de que há atendentes mais familiarizados com casos de perdas de entes queridos e perdas afetivas, outros com dependência química, depressão, etc.



Paralelamente, caso seja necessário o acompanhamento de pessoas identificadas no atendimento fraterno individual – AFI, estas são realizadas por 13 voluntários por meio de um trabalho de atendimento fraterno específico – AFE na modalidade presencial, além de 10 AFEs na modalidade *on-line*. Em 2021, foram atendidas 29 pessoas.

Contando atualmente com aproximadamente 152 Atendentes Fraternos Individuais - AFIs cadastrados, a área tem conseguido, nos últimos anos, antes da COVID-19, prestar esse serviço anualmente a cerca de 13,7 mil pessoas, em média. Entretanto, é importante ressaltar que, em razão da pandemia, a Comunhão passou a funcionar em regime excepcional de trabalho; mesmo assim, constata-se em 2021 um crescimento de 15% no número de atendimentos em comparação ao observado em 2020, passando de 3.513 para 4.036 nesse exercício.

Como consequência, diversas atividades, em especial as de atendimento ao público, foram fortemente afetadas, gerando, por conseguinte, uma redução significativa nos atendimentos nos últimos dois anos. Nesse sentido, em 2021, constata-se que a DAO realizou, com 43 AFIs na modalidade presencial, as tarefas de atendimento fraterno individual para 3.354 assistidos. Na modalidade *on-line*, por meio de 32 AFIs, foram realizados 682 atendimentos *online*.

Outra forma de atendimento usualmente utilizada pela Casa consiste na implantação do Evangelho no Lar, realizada por 11 integrantes do Grupo Ramiro Gama, para aquelas famílias necessitadas de maior esclarecimento e compreensão sobre o Evangelho e que almejam implementar tal prática em seus lares.


Assim, em 2021, foram recebidas 12 solicitações de implantação do Evangelho no Lar, tendo sido realizadas 31 visitas, que culminaram em 9 solicitações atendidas. Em função da pandemia, todas as visitas têm sido realizadas de forma virtual, utilizando-se o *Google Meet* e o *WhatsApp* como ferramentas de apoio. Destaque-se que as visitas *virtuais* se mostraram úteis e efetivas, pois foi possível chegar a cidades fora do Distrito Federal, como, por exemplo, nos estados de Goiás, Minas Gerais e Amazonas, dentre outros.

Por outro lado, tem-se o setor de atendimento fraterno a dependentes químicos e familiares – SAD, por meio dos grupos Enoque, Irmã Samita e OCAJ, totalizando 46 voluntários, cuja função básica é fortalecer o ente querido em busca da resistência à dependência química e orientar o familiar a aprender a conviver com o dependente.

Como consequência da pandemia, os trabalhos dos três grupos foram interrompidos. Atualmente, encontra-se em atividade apenas o grupo Irmã Samita, que foi reestruturado para atendimento na modalidade *virtual*. Dessa maneira, participaram das reuniões *on-line* do grupo Irmã Samita, no período de janeiro a novembro de 2021, 238 dependentes químicos.

*Grupos Samita (16), Ocaj (21) e Enoque (9) - Dependentes Químicos*

Participantes	2013	2014	2015	2016	2017	2018	2019	2020	2021	var 21 /20 %	var 21 /13 %
Familiares	2.336	2.609	2.682	2.454	2.208	3.027	2.149	310	-	-100%	-100%
Dependentes Químicos	1.261	1.354	1.376	1.154	1.036	1.449	1.164	225	238	6%	-81%
Total	3.597	3.963	4.058	3.608	3.244	4.476	3.313	535	238	-56%	-93%



O trabalho de atendimento a portadores de transtornos emocionais é realizado pelos membros do *Programa Acolher*, composto de 8 voluntários, que visa dar suporte as pessoas com transtornos emocionais, a fim de que possam adquirir maior equilíbrio nas suas vivências. Para este objetivo são realizadas reuniões semanais com dois grupos distintos. Em 2021 não foram realizadas reuniões desse grupo em função das restrições impostas pelo COVID-19.


*Programa ACOLHER - Participantes*

Frequência	2018	2019	2020	2021	var 21/20 %
Quinta-feira	1.096	1.270	204	0	-84%
Sexta-feira	1.563	898	112	0	-88%
Total	2.659	2.168	316	0	-85%

É de se mencionar que o atendimento e a orientação espiritual se consolidam no tratamento espiritual realizado pela Diretoria de Assistência Espiritual – DAE, cuja missão consiste na prestação do atendimento espiritual aos irmãos encarnados, através da fluidoterapia, e aos irmãos desencarnados, pela prática do intercâmbio mediúnico, em grupos específicos, além de desenvolver a atividade de educação da mediunidade, nos moldes estabelecidos na Doutrina dos Espíritos.

Nesse sentido, para cumprimento de sua missão, a área conta com aproximadamente 3.500 trabalhadores voluntários na função de médiuns, em um total de 232 grupos, dos quais 21 temporários, instituídos nesse período de pandemia para a retomada gradativa das atividades. Como alguns deles participam de mais de um grupo mediúnico, estima-se que a DAE atue com aproximadamente 2.700 médiuns, com o ESDE completo e no exercício prático das técnicas e tratamento do intercâmbio mediúnico em favor do bem.

A estrutura de produção da área, assim entendida toda a infraestrutura de grupos e médiuns responsáveis pelo atendimento espiritual dos frequentadores da Casa, encontra-se detalhada a seguir, onde se pode verificar que, nos últimos oito anos, o número de grupos elevou-se de 162 em 2013 para 232 em 2021. Todavia, em função das limitações da pandemia, os trabalhos presenciais foram afetados com reflexos diretos na mensuração da quantidade de médiuns em atividades presenciais e virtuais, o que comprometeu o comparativo da série histórica.





**DAE - GRUPOS, MÉDIUNS E DIRIGENTES**

Número de Grupos, Médiuns e Dirigentes	2013		2018			2019			2020			2021 (*)			var 21/20 %			
	Grupos	Médiuns	Grupos	Médiuns	Dirigentes	Grupos	Médiuns	Dirigentes	Grupos	Médiuns	Dirigentes	Grupos	Médiuns	Dirigentes	Grupos	Médiuns	Dirigentes	
Natureza do Trabalho																		
DIDES - Divisão de Desobsessão	34	475	42	623	110	42	614	108	50	585	135	43	522	98	-14%	-11%	-27%	
DITAD - Tratam. Desobsessivo e Intensivo (PTD e PTI) (ex-Passes II e III)	36	506	48	795	112	50	803	119	49	803	119	59	669	59	20%	-17%	-50%	
DIEME - Educação da Mediunidade	33	541	41	760	97	41	728	84	41	728	84	42	420	42	2%	-42%	-50%	
DIPAH - Tratam. Espir. Harmonização (ex-Passes I)	38	546	40	624	93	40	641	94	40	663	111	54	530	54	35%	-20%	-51%	
DITRI - Salas André Luiz/Chico Xavier	21	439	25	534	68	28	573	74	28	571	70	27	534	75	-4%	-6%	7%	
DIAMO - Apoio ao Médiun em Eclósão da Mediunidade			7	159	19	8	164	20	9	161	22	7	75	15	-22%	-53%	-32%	
<b>TOTAL</b>	<b>162</b>	<b>2.507</b>	<b>204</b>	<b>3.495</b>	<b>499</b>	<b>210</b>	<b>3.540</b>	<b>499</b>	<b>217</b>	<b>3.511</b>	<b>541</b>	<b>232</b>	<b>2.750</b>	<b>343</b>	<b>7%</b>	<b>-22%</b>	<b>-37%</b>	

(\*) Em geral, desde o início da pandemia, as atividades dos Médiuns nos Grupos foram virtuais, com algumas exceções de Grupos Presenciais Temporários e Mlstos


De fato, a ampliação dessa infraestrutura possibilitou uma melhoria significativa na qualidade do tratamento espiritual realizado pela Casa, refletida nas variações relevantes dos tratamentos de harmonização *vis-à-vis* tratamentos desobsessivos, cujas taxas médias anuais de – 5,9% a.a. e 8,6% a.a., respectivamente, verificadas no período 2013/2019, se apresentam diametralmente opostas, excluindo-se naturalmente dessa análise o período da pandemia de COVID-19 nos últimos 2 anos.

**Tratamentos Espirituais Realizados**

Natureza do Trabalho	2013	2014	2015	2016	2017	2018	2019	2020	2021	var 21/20 %
Tratam. Espiritual - Harmonização (ex-Passes I)	179.265	159.382	136.953	121.991	148.884	137.707	124.637	(a)	(a)	
Tratam. Espiritual - Desobsessivo - PTD (ex-Passes II)	56.008	58.637	60.701	63.121	66.868	66.411	91.810	108	3.622	3253,7%
Tratam. Espiritual - Intensivo - PTI (ex-Passes III)	3.802	5.123	4.108	4.617	3.825	2.886	4.397	(b)	(b)	
Trat. Espiritual - Integral (Salas A. Luiz/Ch. Xavier)	26.574	24.929	22.041	25.874	31.887	27.097	28.028	4.684	só virtual	
<b>TOTAL</b>	<b>265.649</b>	<b>248.071</b>	<b>223.803</b>	<b>215.603</b>	<b>251.464</b>	<b>234.101</b>	<b>248.872</b>	<b>4.792</b>	<b>3.622</b>	<b>-24,4%</b>

(a) Na pandemia, quando da retomada das atividades, os passes foram coletivos, impossibilitando a mensuração

(b) Durante a pandemia, a formação de grupos híbridos não permitiu a separação de atividades dos grupos em PTD e PTI.



Convém observar a quantidade total de tratamentos espirituais que a Casa realiza anualmente, da ordem de 250 mil atendimentos, onde aproximadamente 50% desses são executados logo após o encerramento das palestras públicas no Salão Bezerra de Menezes, excluídos, naturalmente, dessa análise, os dados dos 2 últimos anos em face da pandemia.

Em 2021 ocorreu uma elevação considerável dos tratamentos desobsessivos (3.622) em comparação com o ano de 2020, onde foram registrados somente 108 atendimentos. Entretanto, ainda distante da realidade anterior a pandemia, como 2019, onde foram realizados 96.267 atendimentos entre os grupos de PTD e PTI.

Por outro lado, depreende-se que esse atendimento vem sendo mais eficaz e seletivo à medida que a Comunhão vem expandindo sua metodologia de tratamento espiritual. Na realidade, desde o início da pandemia, estão sendo adotadas novas metodologias para dar continuidade aos trabalhos da Diretoria. Efetivamente, os grupos de trabalho da DAE mantiveram-se em atividade, realizando reuniões *virtuais*, que foram sendo implantadas gradativamente, seja para receber nomes de novos assistidos para atendimento por irradiação à distância, seja para o culto do Evangelho e/ou estudos *online* nos mesmos dias e horários das atividades presenciais das reuniões mediúnicas, seja para a realização de estudos e orações direcionadas aos assistidos, seja para a realização de reuniões com dirigentes, etc.

O ano de 2021 iniciou com os grupos mediúnicos em atividade remota. Entretanto, já nos primeiros meses foram iniciadas as atividades de preparação para o retorno de grupos presenciais. Assim, identificada uma demanda representativa de solicitações de atendimento, foram providenciados os preparativos para retomada das atividades, em dias e horários específicos, com fixação de limites no quantitativo de médiuns/grupo, observando os devidos protocolos sanitários de distanciamento e higienização estabelecidos pelo governo distrital.

Os médiuns foram informados sobre a possibilidade de retorno, manifestando livremente seu interesse no retorno às atividades presenciais. Para tanto, foi criado grupo específico de *WhatsApp* para facilitar a comunicação, orientação e acompanhamento: os médiuns informaram o dia e horário que tinham interesse em participar, o tipo de mediunidade, o número de associado e o grupo de origem. Os dias fixados foram de segunda a



34


sexta às 7h:30min, 15h:30min e às 19h:30min, com o tempo máximo de atividade de duas horas considerando a chegada, preparação, atendimento e finalização do trabalho.

Antes do efetivo reinício das atividades, foram realizadas reuniões com os dirigentes dos grupos de atendimentos presenciais com a presença dos membros da direção da área e da Presidência da Casa, onde foram ressaltados os itens de cumprimento aos protocolos sanitários, os horários de início e fim das atividades, o número de assistidos que seriam acolhidos presencialmente em cada grupo. O quantitativo foi fixado pelos próprios dirigentes, observando-se as condições específicas de cada grupo, o número de médiuns, a condição de preparo para o atendimento presencial, dentre outros aspectos. Nos dias e horários estabelecidos, a entrada dos médiuns e assistidos foi controlada, de forma a respeitar os limites de pessoas, conforme o ambiente e de acordo com as normas sanitárias.

Neste período, não foi mantida a separação comum de atividades dos grupos de desobsessão PTD e PTI, obedecendo a configuração de grupos anteriormente existentes, mas foram estruturados novos grupos conforme a disponibilidade dos médiuns (grupos híbridos), totalizando 59 grupos e 669 médiuns, o que possibilitou uma expansão significativa nos tratamentos desobsessivos (3.622) em 2021 em relação ao ano anterior (108). Todos os assistidos foram encaminhados pelo atendimento fraterno da DAO. Os demais grupos de desobsessão PTD e PTI permaneceram em atividade *remota* e receberam solicitações de prece à distância para assistidos encaminhados pela DAO.

Convém salientar que a melhoria na qualidade dos trabalhos realizados pela Diretoria é decorrente, em grande parte, do processo contínuo de aperfeiçoamento dos médiuns que compõem a área. Na realidade, o programa de recapacitação PR\_DAE, implantado desde 2015 e que vem sendo executado anualmente, trouxe em seu bojo os objetivos estratégicos essenciais à integração e à necessidade urgente de atualização doutrinária para fins de ajustes na prática mediúnica executada pelos diversos grupos mediúnicos da Casa.

Considerando o universo de aproximadamente 3.500 posições de atividades mediúnicas nos grupos de trabalho da DAE, ou seja, em torno de 2.700 médiuns ativos, necessitando terem seus conhecimentos alinhados e atrelados à boa prática mediúnica e, tendo em vista a capacidade de



35

atualização de apenas cerca de 400 trabalhadores por ano (muitos frequentam mais de uma oficina dos cursos específicos), deduz-se que serão necessários aproximadamente 7 anos de treinamento, ininterruptos, para alinhar todos os trabalhadores da comunidade DAE na unificação pretendida.


No período 2015-2019 foram treinados 3.456 médiuns da Diretoria, naturalmente com repetição de frequentadores ao longo dos anos. Nos últimos 2 anos só foi possível a realização de PR\_DAE *virtuais* em função da pandemia. Quinzenalmente, *lives* e estudos paralelos foram proporcionados por dirigentes conhecidos e respeitados por seus saberes doutrinários, utilizando-se de vídeos que fortaleceram o “foco” mental dos tarefeiros na filosofia espírita que constrói, agrega e direciona para o bem.

Em 2021 foram realizadas diversas reuniões *virtuais* de dirigentes e de cursos de PR\_DAE contando com a participação de aproximadamente 137 dirigentes e 272 médiuns, respectivamente, membros da área.

Não obstante, quantidade não prova qualidade. Tanto que dirigentes tradicionais e respeitáveis trabalhadores da Casa estiveram presentes nos cursos, em clima de confiança e troca de experiências ricas e edificantes. Nesse sentido, atualizar é preciso. Sempre!



Outra vertente de assistência espiritual consiste em dar continuidade ao processo de formação do médium, especialmente no seu aspecto prático, que tenham concluído com aproveitamento o ESDE, cujos dois últimos semestres compreendem o estudo da mediunidade em seus aspectos teóricos (ESME 2ª e 2B). Uma vez cumprida essa formação básica, o candidato poderá integrar qualquer atividade mediúnica oferecida pela área.

Com a pandemia, os grupos que integram a área responsável pela educação da mediunidade passaram a se reunir virtualmente, apenas para estudos das obras espíritas, sem manifestações mediúnicas. Em 2021, à medida que as restrições impostas pelo governo local foram sendo flexibilizadas, os grupos retornaram paulatinamente à Casa, totalizando 24 presenciais e 16 ainda de forma *virtual*.




Destaque-se, ainda, o fato de os grupos estarem retornando com menor quantidade de médiuns, respeitado o limite de idade de até 60 anos e sem comorbidades, bem como o distanciamento regulamentar nas salas de reunião, como medida de precaução em face da possibilidade de contaminação pelo vírus.

Convém mencionar, também, as sugestões de estudo em grupo de publicações espíritas, à vista de seus conteúdos, de perfil conciso e singular, serem mais compatíveis à realidade dos médiuns formados pela área, levando-se em conta de que necessitam, num intervalo máximo de 24 meses de prática, receber as noções essenciais no tocante ao funcionamento da reunião e orientações básicas para a educação de cada faculdade medianímica. Enfim, trata-se de obras especializadas no trato de cada detalhe da reunião, de modo a tornar possível o atingimento dos objetivos que dela aguarda a Espiritualidade Maior.



Os formandos de educação da mediunidade, ao serem liberados, por completarem sua formação, preenchem as vagas demandadas pelos dirigentes dos grupos de passes de desobsessão. Assim, através de um trabalho árduo e integrado das diversas áreas, as necessidades de médiuns para os grupos PTD e PTI vão sendo atendidas.

E é nessa linha de raciocínio que merece destaque a implantação na área, desde 2018, do Núcleo de Tratamento Espiritual- NUTRES. Na realidade, o NUTRES é composto por 17 plantonistas que atuam em parceria com dirigentes e monitores dos grupos PTD, assim como com os




Atendentes Fraternos da DAO (AFI e AFE). As avaliações dos casos severos e acompanhamento dos assistidos em tratamento (manutenção) ocorrem a partir de agendamentos prévios e se desenvolvem com o diálogo fraterno presencial, em ambiente restrito. Na alta qualificada, o assistido recebe avaliação geral sobre a evolução e finalização do tratamento, bem como estímulo para a continuidade da sua reforma íntima e caminhada evolutiva, quando são reapresentadas as possibilidades de estudo e engajamento em trabalhos espirituais na Comunhão.

Em julho de 2021 foram reiniciadas as reuniões com membros da equipe do NUTRES, dentre as quais destacam-se as seguintes:

- a. Para as atividades de atendimento presencial foram realizadas sete entrevistas e explanação sobre as atribuições do NUTRES para novos plantonistas;
- b. Houve a participação conjunta dos plantonistas do NUTRES em quatro encontros aos sábados do mês de agosto nos diálogos da DAO sobre “*Cuidar de si, cuidar do outro*”;
- c. Com a decisão superior de se exigir curso de atendimento fraterno (adaptado) de plantonista do NUTRES, no período 02/09 a 28/10/21 foi ministrado curso de Atendimento Fraterno para 10 plantonistas do NUTRES;
- d. Realizada reunião dos plantonistas com a direção da DAE para avaliação do curso e discussão de novos projetos;
- e. Foram realizados 31 atendimentos presenciais de assistidos em tratamento na DAE.

É importante ressaltar que os projetos PROAMO e NUTRES firmaram seus procedimentos administrativos evidenciando que a criação de ambos, de fato, sanou uma necessidade premente no atendimento da mediunidade ostensiva que chega à Casa em desalinho e do acompanhamento direto do assistido no tratamento de desobsessão, antes sem uma alta mais próxima e contextualizada em sua própria história, por meio de um olhar mais atento e amoroso de um irmão alinhado com a Doutrina e sua prática salutar. Tal prática procura evitar as diversas recidivas da obsessão no assistido, em intervalos curtos entre a alta anterior e a busca pelo próximo tratamento.



Ainda na linha de atuação da prestação de serviços de atendimento, orientação e assistência espiritual foi instituída, a partir desse exercício, a Assessoria de Medicina Espiritual - AME, vinculada à Presidência da Comunhão, cuja vertente fundamental que norteia sua criação está diretamente vinculada ao objetivo maior de se dar seguimento à implementação do futuro Hospital Espírita da Comunhão, construção sonhada e trabalhada pelos fundadores dessa Casa.

Nesse sentido, a AME surge com o propósito de reunir em seu bojo, por um lado, algumas atividades que vinham sendo desempenhadas por outras Diretorias, mas que deverão fazer parte do escopo de atuação da AME como, por exemplo, as atividades realizadas nas Salas André Luiz e Chico Xavier e, por outro, executar outras atividades que ainda não vêm sendo realizadas em nossa Casa, mas que fazem parte do processo de tratamento integral de assistidos, conforme preceitos da Medicina Espiritual.


Em 2021, as atividades da AME foram caracterizadas pelo desenvolvimento das bases fundamentais de sua atuação futura, a saber:

1. Bases Físicas: ações relacionadas à construção e expansão (reformas) de estruturas físicas apropriadas ao funcionamento espacial da AME.
  - ✓ As obras realizadas no segundo andar da Comunhão, com acesso pela sala 220, encontram-se concluídas. Nesse andar funcionarão a administração e algumas salas de assistência e acompanhamento individual de assistidos, assim como salas de treinamento de trabalhadores e atividades de esclarecimento e assistência grupal dos assistidos. Estão em finalização a aquisição de mobiliário, materiais de escritório e ensino e algumas das instalações.
  - ✓ Foram iniciadas reformas nas salas de assistência André Luiz e Chico Xavier, para futura incorporação às atividades da AME.
2. Bases Normativas: elaboração das fundamentações teórico-doutrinárias do órgão e aprovação de suas normas organizacionais para funcionamento
  - ✓ Elaboração da Norma Geral de Ação da AME, definindo as linhas gerais de atuação com sua respectiva estrutura organizacional;
  - ✓ As Normas Internas de Ação da AME, para regulamentação do funcionamento de suas subdivisões operacionais.



3. Bases Educacionais: planejamento preliminar das atividades de formação e treinamento de trabalhadores voluntários - a serem efetuados no ano de 2022 - e início da criação de materiais para esta finalidade.
4. Recrutamento de Pessoal: início dos contatos e treinamento de trabalhadores da Casa para atuação como voluntários do órgão.
5. Elaboração de Conteúdos: elaboração de materiais para divulgação dos conhecimentos e técnicas de assistência na área de conhecimento da Medicina Espiritual (a serem publicados posteriormente).

Por fim, é importante mencionar que o intercâmbio mediúnico, médiuns e comunicantes, será sempre uma trilha segura de Espiritualização do homem de bem, militante das lides espiritistas, caso tenha olhos para ver, ouvidos para escutar, humildade para aprender e ação para transformar.






### **3.3 – Assistência e Promoção Social**

Dentre as grandes linhas de atuação da Comunhão fixadas em seu Estatuto, três merecem especial destaque, quais sejam: a promoção da prática da caridade espiritual, moral e material, por todos os meios ao seu alcance, em benefício de todos, sem distinção de qualquer espécie, seja de raça, cor, sexo, posição social, religião ou de outra natureza, integrando seus membros aos princípios da Doutrina Espírita, por intermédio da vivência dos seus ensinamentos; a assistência à maternidade, à infância, à juventude e à velhice, bem como a promoção social de modo geral, inclusive com a produção e dispensação gratuita de produtos farmacêuticos, tudo de acordo com a legislação em vigor e dentro das suas possibilidades; e a prestação de serviços gratuitos aos usuários da assistência e promoção social sem qualquer discriminação, de forma planejada e sistemática.

As áreas responsáveis pela consecução desses objetivos são, por um lado, a Diretoria de Promoção Social - DPS, e, por outro, a Sociedade Cristã Maria e Jesus - SOMAJE (Nosso Lar), associação de direito privado patrocinada pela Casa desde sua criação em 1961, sediada em Brasília – DF, e a Comunhão Espírita de Brasília (Villa Cristã), entidade de direito privado vinculada à Comunhão, localizada em Águas Lindas – GO, cuja missão principal é a promoção humana, beneficente, de assistência social e educacional filantrópica de duração ilimitada e sem fins lucrativos. De fato, nos últimos anos e, ainda, em plena observância à estratégia de planejamento adotada pela atual gestão, tem-se verificada uma significativa expansão da alocação de recursos destinados à realização dessas atividades.

Para fazer frente ao esforço necessário ao cumprimento de sua missão institucional, a Comunhão, por meio da DPS, instituiu a Central de Voluntários com o objetivo de cadastrar e viabilizar a mão-de-obra necessária ao atendimento das diversas frentes de atuação da Casa, vinculadas à assistência e promoção social.

A Central é o elo entre os que desejam ser voluntários e os diversos trabalhos de promoção social promovidos pela área. Anualmente, realiza e administra o cadastramento de candidatos ao voluntariado e também o cadastro de famílias portadoras de vulnerabilidade social.



Apesar de o quadro de voluntários ter-se reduzido nos últimos anos e mesmo sob condições adversas em função da pandemia, o atendimento às famílias apresenta um crescimento significativo de 123% em relação ao exercício anterior, conforme pode-se verificar nos quadros a seguir.

**CENTRAL DE VOLUNTÁRIOS**

Descrição	2016	2017	2018	2019	2020	2021	var 21/20 %
Voluntários lotados na Central	25	16	16	11	-	-	
Voluntário cadastrados	453	404	337	311	40	167	318%
Famílias cadastrados	332	266	227	293	69	292	323%

**QUANTIDADE DE VOLUNTÁRIOS**

Descrição	2016	2017	2018	2019	2020	2021	var 21/20 %
Voluntários encaminhados pela Central	80	75	56	52	-	7	
Voluntários em atividade	218	364	245	168	50	65	30%
Voluntários participantes da Campanha "Voluntário por um dia"	14	32	13	-	-	-	
Voluntários capacitados	33	56	45	37	-	4	

Item	2016	2017	2018	2019	2020	2021	var 21/20 %
Acompanhamento de Famílias concluído	181	198	189	178	137	168	23%
Acompanhamento de Famílias em realização	116	115	112	104	33	128	288%
Outros Atendimentos (Villa Cristã, SAFRA, emergencial etc)					166	452	172%
Crianças e Adolescentes assistidos		1.420	1.204	381	412	309	-25%
<b>Total Famílias Acompanhadas</b>	<b>297</b>	<b>313</b>	<b>301</b>	<b>282</b>	<b>336</b>	<b>748</b>	<b>123%</b>
Cestas Básicas Regulares (Alimentos e Mat. Higiene e Limpeza)			1.806	1.642	1.425	1.302	-9%
Outras Cestas Básicas (Villa Cristã, SAFRA, emergencial etc)			18	162	1.541	3.073	99%
<b>Total Cestas Básicas distribuídas</b>			<b>1.824</b>	<b>1.804</b>	<b>2.966</b>	<b>4.375</b>	<b>48%</b>

Obs.: Itens que compõem as Cestas Básicas, segundo orientação de Nutricionista, e de Material de Higiene e Limpeza

1. Genêros Alimentícios: Arroz, açúcar, biscoito, café, extrato de tomate, farinha de mandioca, farinha de trigo, feijão, fubá, macarrão, milharina, óleo de soja, sal, sardinha.

2. Material de higiene e limpeza: Água sanitária, creme dental, desinfetante, detergente, escova de dente, esponja para louças, papel higiênico, sabão em barra, sabão em pó, sabonete.

Em 2021, foram assistidas pela Casa 748 famílias com a dispensação de 4.375 cestas básicas e de material de limpeza e higiene. O trabalho desenvolvido pela Comunhão de assistência às famílias em situação de vulnerabilidade social foi realizado em 14 regiões administrativas do DF, possibilitando a participação ativa dos voluntários no apoio material e espiritual a essa parcela da população que não dispõe de recursos suficientes para atendimento de suas necessidades básicas.

**FAMÍLIAS - REGIÕES ADMINISTRATIVAS**

Região Administrativa	2016	2017	2018	2019	2020	2021	var 21/20 %
Santo Antônio do Descoberto	36	27	14	10	4	5	25%
Paranoá	36	35	31	48	26	46	77%
Recanto das Emas	58	54	64	59	26	64	146%
São Sebastião	22	23	19	29	10	33	230%
Santa Maria	20	32	31	32	6	14	133%
Itapoá	21	31	28	20	7	19	171%
Varjão	3	0					
Gama	3	5	6	5	5	7	40%
Colíândia	12	9	13	9	8	23	188%
Samambaia	41	50	47	46	24	51	113%
Riacho Fundo I	5	0				5	
Riacho Fundo II	9	8	6	7	5	4	-20%
Estrutural	0	10	8	3	4	9	125%
<b>Total</b>	<b>266</b>	<b>284</b>	<b>267</b>	<b>268</b>	<b>125</b>	<b>280</b>	<b>124%</b>

Região Administrativa	2016	2017	2018	2019	2020	2021	var 21/20 %
Plano Piloto (moradores de rua)	9	9	8				
Plano Piloto (c/ Lagos Norte e Sul)	0	4					
Águas Claras	3						
Taguatinga	3	1	6				
Guará II	1	0	3				
Vila Planalto	1	0	1				
Núcleo Bandeirante	1	2	3				
Cruzeiro	1	1					
Vicente Pires	3	0	2	3			
Brazlândia	1	0					
Sobradinho	4	8	7			3	
Planaltina/DF	4	4	3	11	9	15	67%
Candangolândia			1				
<b>Total</b>	<b>31</b>	<b>29</b>	<b>34</b>	<b>14</b>	<b>9</b>	<b>18</b>	<b>100%</b>
<b>Total Geral</b>	<b>297</b>	<b>313</b>	<b>301</b>	<b>282</b>	<b>134</b>	<b>298</b>	<b>122%</b>



Além da distribuição de cestas às famílias, foram levadas a efeito diversas outras ações relevantes com a utilização de recursos financeiros da Comunhão Espírita e dos voluntários, com vistas à realização de projetos de melhoria das condições de moradia, cursos profissionalizantes, educação, etc. cujo montante, em 2021, atingiu R\$ 109,6 mil, representando uma elevação da ordem de 38 % em relação ao exercício anterior.


Programas de Trabalho (Ações realizadas)	2020						2021					
	Nº de famílias (1)	Valores R\$	Nº de famílias (2)	Valores R\$	Total Famílias	Total 2020 (R\$)	Nº de famílias (1)	Valores R\$	Nº de famílias (2)	Valores R\$	Total Famílias	Total 2021 (R\$)
Programa : Melhoria da residência das famílias e/ou de suas condições de permanência na moradia	5	28.640,20	3	2.949,65	8	31.589,85	16	12.165,54	7	12.305,15	23	24.470,69
Programa : Ampliação das possibilidades de capacitação profissional e de geração de renda	8	2.260,00	15	4.031,98	23	6.291,98	13	4.989,00	16	8.101,55	29	13.090,55
Programa : Saúde	8	6.940,00	3	710,00	11	7.650,00	14	4.316,47	10	4.808,24	24	9.124,71
Programa : Diversos	172	13.999,69	0	-	172	13.999,69	30	13.416,00	83	9.129,99	113	22.545,99
Programa : Educação	96	8.134,00	0	-	96	8.134,00	99	12.883,00	3	2.215,62	102	15.098,62
Programa : Mobilidade	1	50,00	0	-	1	50,00	3	580,00	1	26,60	4	606,60
<b>TOTAL</b>	<b>290</b>	<b>60.023,89</b>	<b>21</b>	<b>7.691,63</b>	<b>311</b>	<b>67.715,52</b>	<b>175</b>	<b>48.350,01</b>	<b>120</b>	<b>36.587,15</b>	<b>295</b>	<b>84.937,16</b>
Programa : Doando Oportunidades	2	11.540,57				79.256,09	4	24.651,47				109.588,63

(1) Nº de famílias beneficiadas com a utilização de recursos financeiros dos voluntários e/ou de apoios externos à Comunhão

(2) Nº de famílias beneficiadas com a utilização de recursos financeiros repassados pela Comunhão

O ano de 2021 sofreu fortemente as influências da pandemia em diversas atividades de Assistência e Promoção Social da Casa. De fato, por não poder contar com a disponibilidade do trabalho dos 11 voluntários na pandemia, não foi possível a implantação do Evangelho no Lar de famílias assistidas pelo Grupo de Acompanhamento de Famílias Auta de Souza da Comunhão.

Paralelamente, contando com 12 voluntários, realizou-se o atendimento a 82 gestantes, mediante a prestação de informações pertinentes ao período de gestação por intermédio de palestras educativas ministradas a cada encontro, que foram suspensas desde o início da pandemia. A



metodologia usual inclui a participação de todas as gestantes que falam de suas experiências em relação ao tema abordado e ao final do encontro as gestantes que se encontram no final de gestação recebem um enxoval para o recém-nascido confeccionado pelo grupo de costura da Comunhão.

No ano passado foram entregues 82 enxovais às gestantes atendidas pelo grupo, além de mais 128 enxovais para outras famílias e Instituições atendidas pela Casa. Não foram realizados encontros presenciais em 2021.

**ORIENTAÇÕES ÀS GESTANTES CARENTES**

Atividade (Palestras) / Data	2016	2017	2018	2019	2020	2021
Saúde do bebê no primeiro ano de vida			02/02/2018	07/09/2019		
Depressão Pós-Parto		02/02/2017	01/04/2018			
Amamentação	06/02/2016		02/12/2018			
Mitos e Verdades sobre amamentação			03/06/2018			
Educação moral dos filhos			06/05/2018	03/08/2019		
Planejamento Familiar	03/09/2016	04/03/2017				
A importância da Família		01/04/2017	07/10/2018	06/04/2019		
Cuidados com uso de Medicamentos na		06/05/2017				
Desafios da Maternidade	07/05/2016					
Cuidados com o Bebê	04/06/2016	03/06/2017				
Nutrição para Gestantes	02/07/2016					
Shantala (massagem para bebês)	05/11/2016	01/07/2017	04/03/2018	02/03/2019		
Evolução da Gravidez		05/08/2017		02/02/2019	07/03/2020	
Sentimentos e Emoções na Gravidez	06/08/2016		02/09/2018			
Baby Blues e Depressão – Sintomas		02/09/2017				
Direitos das Gestantes / Direitos da Criança	01/10/2016	07/10/2017	05/08/2018	07/12/2019	01/02/2020	
Perigos da auto-medicação / Uso correto de	02/04/2016	04/11/2017	01/07/2018			
Felicidade (o que é?)	03/12/2016					
Dia das Mães				04/05/2019		
Família				01/06/2019		
O 4º trimestre da gestação				02/11/2019		
Odontologia para gestante e bebês				05/10/2019		
Alimentação Saudável	05/03/2016	02/12/2017	04/11/2018	06/07/2019		

Desde 2020, os cursos profissionalizantes se encontram suspensos em razão da pandemia do Coronavírus.

**CURSOS OFERECIDOS AOS INTEGRANTES DAS FAMÍLIAS**

Cursos/ Alunos que concluíram	2016	2017	2018	2019	2020	2021	var 21/20 %
Artesanato	3	3	4	6			
Culinária	4	16	6	3			
Auxiliar de Depto de Pessoal	12	12	6				
Outros (havaianas decoradas)	7						
Alfabetização	7	7	5	3			
<b>Total de Alunos formados</b>	<b>33</b>	<b>38</b>	<b>21</b>	<b>12</b>	<b>0</b>	<b>0</b>	

Outras importantes frentes de trabalho da Diretoria são as visitas aos idosos e às crianças e adolescentes realizadas em diversas instituições de amparo a esse segmento da população, necessitado de assistência social e espiritual.


Ao longo do exercício, contando com cerca de 388 voluntários, foram atendidos aproximadamente 502 beneficiários dentre idosos, crianças, etc., representando uma redução de 85% em relação ao número de beneficiários atendidos no ano passado, explicada, fundamentalmente, pelo agravamento da pandemia com conseqüente proibição das visitas aos idosos e crianças. O amparo aos assistidos se deu mediante a alocação de recursos materiais e financeiros às instituições por não ser possível o atendimento presencial.



VISITAS A ASILOS, ORFANATOS E OUTROS GRUPOS		2019		2020			2021			Atividade principal
Instituição	Frequência	voluntários	beneficiários	voluntários	beneficiários	R\$ doados volunt	voluntários	beneficiários	R\$ doados volunt	
<b>IDOSOS</b>		<b>110</b>	<b>555</b>	<b>105</b>	<b>552</b>	<b>130,00</b>	<b>159</b>	<b>0</b>	<b>25.550,00</b>	
Asilo São Vicente de Paulo – Luziânia/GO	mensal	40	65	38	62		35	0	12.350,00	s/visita e (+/- 6 ton alim. dentre outr
Asilo Bezerra de Menezes – Sobradinho/DF	1º domingo	24	70	24	70		18	0	13.200,00	s/visita c/ lanche e apoio (doações)
Asilo Bezerra de Menezes – Sobradinho/DF	2º domingo	16	70	16	70		16	0		s/visita c/ lanche e apoio (doações)
Asilo Bezerra de Menezes – Sobradinho/DF	4º domingo	17	70	16	70		16	0		s/visita c/ lanche e apoio (doações)
Asilo Maria de Madalena – N. Bandeirante /DF	3º domingo	5	180	3	180		3	0		almoço c/ faxina
Asilo Maria de Madalena – N. Bandeirante /DF	4º domingo	8	100	8	100	130,00	8	0		lanche e legumes
Asilo Maria de Madalena – N. Bandeirante /DF	2º sábado	25	150	28	70		28	0		conversa fraterna
Asilo Maria de Madalena – N. Bandeirante /DF	2º domingo	35	80	35	70		35	0		oração e passes (doações)
<b>CRIANÇAS</b>		<b>110</b>	<b>210</b>	<b>110</b>	<b>198</b>	<b>11.460,00</b>	<b>47</b>	<b>0</b>	<b>11.413,72</b>	
Orfanato André Luiz – Luziânia/GO	mensal	40	8	40	8					visita e apoio
Orfanato Sagrada Face de Cristo – Luziânia/GO	mensal	25	80	25	80		16	0		s/visita e apoio (doações)
Orfanato Casa da Criança Batuira	mensal	25	80	25	80	11.460,00	16	0	11.413,72	s/visita e apoio (doações)
Lar Infantil Bezerra de Menezes	semanal	20	42	20	30		15	0		visita e apoio
<b>OUTROS GRUPOS</b>		<b>174</b>	<b>2577</b>	<b>189</b>	<b>2551</b>	<b>100.276,63</b>	<b>182</b>	<b>502</b>	<b>99.236,41</b>	
Casa do Sol Azul (Dep. Químicos) Brazlândia/DF	mensal	36	102	51	76	84.127,05	43	62	68.565,00	apoio e tratamento (virtual)
Assistência Religiosa na PAPUDA	mensal	6	40	6	40		6	0		Prece e orientação
Grupo Contadores de Histórias	5x semana	90	2300	90	2300		90	0		Hospital de Base e HFA
Grupo Ação Solidária Itapoã	mensal	12	75	12	75		8	420	2.250,00	apoio e evangelização
Instituto Langerton N. da Cunha	mensal	30	60	30	60	16.149,58	27	0	19.651,98	café e almoço e apoio/evang.
Grupo Evangeliz. Jovens e Adolesc. (GEVIM)	semanal						8	20	8.769,43	apoio e evangelização
<b>TOTAL</b>		<b>394</b>	<b>3342</b>	<b>404</b>	<b>3301</b>	<b>111.866,63</b>	<b>388</b>	<b>502</b>	<b>136.200,13</b>	

Assim, deve-se ressaltar as ações levadas a efeito pelas diversas equipes que atuam nessas visitas no sentido de apoiar essas instituições por meio da doação de recursos financeiros da ordem de R\$ 136,2 mil, correspondendo a um crescimento de 22% em relação ao exercício anterior, além das doações de alimentos (verduras e legumes), dentre outros produtos, em apoio à manutenção das operações dessas organizações.

Dentre essas ações pode-se destacar a doação de mais de 6 toneladas de verduras e legumes pelo grupo de ação solidária Itapoã, bem como o trabalho de 43 voluntários realizado na Casa do Sol Azul, Comunidade Terapêutica localizada em Brazlândia/DF, para atendimento a 62 mulheres dependentes. Este trabalho compreende o apoio a pessoas em recuperação, acolhidas em comunidade terapêutica para tratamento de dependência química. Esse apoio implica em ações executadas diretamente com acolhidos e acolhidas (visita, palestra, realização do culto do Evangelho, lanche, oferta de kit de higiene e beleza, auxílio em questões de saúde, quando possível, entre outros) e também ações realizadas em parceria com a



instituição: doações de itens protéicos para reforçar o cardápio, doação de uma cesta básica ampliada (mensalmente); apoio financeiro a projetos (artesanato, eventos para angariar fundos, etc).

Pela impossibilidade de atendimento presencial em função da COVID-19, no exercício de 2021 as ações do grupo se limitaram ao atendimento *virtual* e a dispensação de recursos financeiros dos voluntários para a sustentação das atividades da Casa da ordem de R\$ 68,6 mil.

A Comunidade Terapêutica Casa do Sol Azul foi administrada por um grupo de voluntários oriundos da Comunhão Espírita, no período de jun/18 a dez/20. A partir de jan/21 o grupo de voluntários da Comunhão voltou a ser somente apoiador das ações desenvolvidas na Instituição.

Casa do Sol Azul - Gêneros doados (51)		2018		2019		2020		2021	
Produto	Unidade	Comunhão	Voluntários	Comunhão	Voluntários	Comunhão	Voluntários	Comunhão	Voluntários
Balas (500 gramas)	kg		48		48			84	
Achocolatado	latas	39		39		4			
Carne	kg		480		480			480	
Açúcar	kg	265	180	265	180	41		315	
Sal	kg		36		36		6	63	
Água sanitária	litro	117		117		10			
Amaclante	litro	22		22					
Arroz	kg	300	180	300	180	40		315	
Biscoito	pcte 500g	66	120	66	120	16		210	
Café	kg	49		49		10			
Manteiga	kg		48		48			84	
Detergente	frascos	88		88					
Desinfetante	litro	36		36		9			
Escova de dentes	Unidade	12		12					
Espanja para louças	Unidade	18		18					
Extrato de tomate	Unidade	145	144	145	144	30		252	
Farinha de mandioca	kg	24		24		4			
Farinha de trigo	kg	51		51		23			
Feijão	kg	110		110		20			
Fubá	kg	4		4					
Leite líquido	litro	120	240	120	240	55		504	
Macarrão	kg	59	60	59	60	20		105	
Flocão / Milharina	kg	72		72		20			
Óleo de soja	Unidade	87		87		8			
Sabão em pó	kg	10		10		2			
Sardinha	Unidade	240	240	240	240	20		120	
Leite em pó, Nan/Aptamil Pepti	kg					6,9			

Com relação ao processo de elaboração e distribuição de alimentos promovidos pelos voluntários da DPS às pessoas carentes do DF, várias ações foram levadas a efeito ao longo do exercício.

De fato, o grupo *Sopa Fraterna/Manhã Fraterna (Samambaia)*, com aproximadamente 40 voluntários permanentes e 10 voluntários rotativos, tem por objetivo principal levar a promoção social e a mensagem de Jesus a todos os assistidos. Com a transferência das atividades do grupo para a Casa de Apoio, e, posteriormente, com a criação em agosto/17 da Comunidade Espírita Cristã Amor e Luz, também está sendo possível apresentar aos irmãos, de forma gradual, a Doutrina Espírita. Para melhor divulgação e transparência dos trabalhos realizados, foi criado um perfil no Facebook: *Comunidade Amor e Luz*.




Tradicionalmente, no primeiro domingo do mês é realizada a Manhã Fraterna, (entre 8h e 12h) com atividades de Café da Manhã, Evangelização para as crianças de 3 a 15 anos, palestras para as mães, Passe Fluídico e, quando disponível, é feito um bazar e entrega de alimentos para as mães que participaram das atividades. No terceiro domingo, de 8h às 12h, tem-se a Manhã Fraterna, com as mesmas atividades do primeiro domingo. Em seguida, são oferecidas atividades recreativas às crianças até a chegada da Sopa Fraterna, que sai da Comunhão por volta das 12h30. Quando disponível, também é realizada doação de roupas e alimentos aos assistidos. Nos segundo e quarto domingos do mês, de 9h às 11h, são ministradas aulas de alfabetização para os adultos, com intervalo de 20 minutos para café da manhã.

Todavia, em função da pandemia, não foi possível a realização das atividades costumeiras desse grupo. Os trabalhos retornaram a partir de junho/2021 e em substituição à sopa fraterna foram preparadas marmitas e sobremesas para as pessoas assistidas.

<i>Sopa Fraterna - Samambaia: Com. Espírita Cristã Amor e Luz (30/8)</i>			2019		2020		2021 (*)	
Item Distribuído	Periodicidade	Unidade	Qtde	beneficiários	Qtde	beneficiários	Qtde	beneficiários
Sopa / Marmitas	Mensal	litro	210	370	300	200	168	420
Sobremesas (Arroz doce, Bolo e Doces)	Mensal	litro	210	370	300	200	0	0
Pão com Manteiga	Quinzenal	unid						
Copo de leite com chocolate	Quinzenal	unid						
Pão para sopa	Mensal	unid	160	150	160	200		
Cesta básica	Esporádica	unid	64	64	120	120		
Cestas de Natal	Anual	unid	65	40				
Enxoval para grávida	Esporádica	conj						
Pomada do Vovô Pedro	Mensal	unid			30	200		
Cobertores (meses: maio, junho e julho)	3 meses	unid						
Material Escolar (meses: fevereiro e março)	2 meses	conj						
Brinquedos (Natal)	Anual	unid			300	200		

(\*) Em função da pandemia foram distribuídas pelo grupo Ação Solidária (Itapoã), por 7 meses de operação em 2021, cestas de verduras e legumes. Estimados número de beneficiários

O grupo *Confecção da Sopa Fraterna – 3º domingo*, com cerca de 30 voluntários, tem por missão preparar mensalmente alimento saudável para distribuição em Samambaia e Itapuã, bem como levar o Evangelho e o auxílio à população carente das regiões citadas. Essa atividade vem



proporcionando a prática de voluntariado a “sopeiros” fixos e esporadicamente voluntários por um dia. Tal prática tem permitido também adicionar tal experiência a alguns voluntários mirins, filhos dos voluntários deste grupo fraterno. Em datas festivas como dia das crianças e natal é oferecido galinhada e arroz doce. O grupo também participa do café da manhã do Natal das famílias assistidas pela Comunhão.


No entanto, em decorrência da expansão da pandemia do COVID-19, as atividades só puderam ser realizadas nos últimos 7 meses do ano, com a substituição da sopa e arroz doce pela produção, em média, de 350 marmitas e 350 sobremesas mensais.

<i>Sopa Fraterna – 3º domingo (30)</i>			2019		2020		2021 (*)	
Item Distribuído	Periodicidade	Unidade	Qtde	beneficiários	Qtde	beneficiários	Qtde	beneficiários
Sopa / Marmitas	Mensal	litro	260	520	260	520	350	350
Sobremesas (Arroz doce, Bolo e Doces)	Mensal	litro	225	450	225	450	350	350
Galinhada	Mensal	litro	200	400	500	500		
Pão	Mensal	Unidade	160	150	160	150		

(\*) Em função da pandemia, os trabalhos retornaram em jun/21 sem distribuição de sopa. Produzidas marmitas e sobremesas

Ainda na mesma linha de atuação, tem-se o grupo *Sopa Fraterna (segundas-feiras) – Brasília/DF*, composto por 25 voluntários, que se destina ao atendimento de moradores de ruas e daqueles que se aproximam da Clínica Oncológica do Hospital de Base de Brasília. Uma vez por ano, o grupo participa do almoço das famílias assistidas pela Comunhão, do lanche para as crianças da Evangelização e de cesta básica de natal para 50 famílias. Na mesma linha de raciocínio dos demais grupos, todas as atividades foram suspensas em função da pandemia, sendo a sopa substituída pela produção de cerca de 240 marmitas semanais. Para sua produção foram doados recursos financeiros da ordem de R\$ 19,7 mil, além de mais de 1 tonelada de alimentos.

<i>Sopa Fraterna (segundas-feiras) – Brasília/DF (40/25)</i>			2019		2020		2021	
Item Distribuído	Periodicidade	Unidade	Qtde	beneficiários	Qtde	beneficiários	Qtde	beneficiários
Arroz doce	Semanal	litro	63	350	63	350	0	0
Sopa	Semanal	litro	160	350	160	350	0	0
Pão	Semanal	Unidade	90	180	90	180		
Galinhada de Natal/Lanche fim ano	1 x ao ano	Unidade	700	600				
Lanche (Suco, biscoito, bolinho)	Semanal	Unidade	130	130	130	130		
Jantinha (Marmitas)	Semanal	Unidade			140	140	240	220





Vale destacar, ainda, a implantação, a partir de out/20, do projeto *Caravana de Amor* com objetivo de semanalmente atender moradores de rua na capital do país, bem como doar roupas, calçados, cobertores, material de higiene, brinquedos para crianças, além de bolos, doces e bebidas. Em 2021 foram distribuídas 11.585 marmittas, 3.947 fatias de bolo, 6.489 doces e 3.936 garrafas d'água em áreas do Setor Comercial Sul, do Parque da Cidade, do Setor Bancário Norte, do HRAN e da Torre de TV, dentre outros.

<i>Projeto Caravana do Amor – Brasília/DF (17)</i>			2019		2020		2021 (*)	
Item Distribuído	Periodicidade	Unidade	Qtde	beneficiários	Qtde	beneficiários	Qtde	beneficiários
Marmittas	ano	litro			1.194	1.194	11.585	11.585
Bolo	ano	fatia			955	1.194	3.947	3.947
Doces	ano	Unidade			996	1.194	6.489	6.489
Água	ano	gar. 500 ml			1.332	1.194	3.936	3.936

(\*) Distribuídos também 37 enxovais de bebês e 305 cobertores

As ações desenvolvidas pelos diversos grupos da sopa em 2021 possibilitaram o atendimento de mais de 23 mil beneficiários, o que representou um significativo resultado no presente exercício, haja vista a limitação de 7 meses de operações em função da pandemia.

<i>PRODUÇÃO/DISTRIBUIÇÃO</i>			2019		2020		2021	
Item Distribuído	Periodicidade	Unidade	Qtde	beneficiários	Qtde	beneficiários	Qtde	beneficiários
Sopa/Marmittas	4	12	13.320	27.480	22.314	33.354	21.931	23.135
Sobremesas (Arroz doce, Bolo e Doces)	4	12	8.244	26.640	11.275	26.988	12.886	12.886
<b>TOTAL</b>			<b>21.564</b>	<b>54.120</b>	<b>33.589</b>	<b>60.342</b>	<b>34.817</b>	<b>36.021</b>

Em 2021, o Projeto *Comunhão de Alimentos* foi suspenso em função da pandemia do COVID-19.

**Comunhão de Alimentos - Instituições Beneficiárias**

- |  |   |
|--|---|
| . Creche Irmã Celina   | . Instituto Langerton Neves da Cunha              |
| . CEPAI - Centro de Projetos e Assistência Integral  | . Centro Espírita Gamaliel                        |
| . Creche ALEGRI - Associação Luciano de Esporte, Cidadania, Recreação, Interação e Motivação | . Creche Boa Árvore                               |
| . Creche Formiguinhas - Associação Solidária Formiguinhas Samambaia                          | . Lar Das Crianças Luiz Hermani                   |
| . Creche Menino Jesus  | . Centro Espírita O Consolador                    |
| . Grupos de Sopas da Comunhão  | . ONG Salve a Si                                  |
| . Comunidade terapêutica Casa do Sol Azul  | . CELAP - Centro Espírita Luiz Antônio do Paranoá |

Outro foco de atuação importante no trabalho de visitas aos necessitados é realizado pelos 6 voluntários do Grupo Evangelização na Papuda (Jerônimo Mendonça) às pessoas privadas de liberdade. De fato, mensalmente é realizada uma visita ao Centro de Detenção Provisória – CDP (Complexo da Papuda) / DF para cerca de 40 detentos/visita, visando ampará-los por meio da palavra, e oferecendo a eles: esclarecimentos à luz da Doutrina; exemplos de superação; temas para reflexão; consolação; esperança; atenção individualizada, quando possível; estimular a reflexão sobre a Lei de causa e efeito; e despertá-los para mudanças interiores, assumindo uma postura cristã.


A pandemia de COVID-19 impediu que o grupo efetuasse visitas em vários meses de 2021. Além disso, a mudança das regras de visitas trouxe uma dificuldade a mais, já que, a partir de abril, as visitas religiosas apenas puderam ser realizadas às segundas-feiras. Isto impediu que boa parte dos voluntários se engajassem na atividade, visto que trabalham durante a semana. Esta mudança afetou também a periodicidade das visitas, que antes tinha dia certo e agora depende de um revezamento entre todas as entidades religiosas, fazendo com que o espaço entre as visitas seja superior a um mês.

Ainda mantendo a vertente de ação assistencial, é relevante mencionar o trabalho desenvolvido pelos Grupos de Costura da DPS, composto de 15 voluntários, responsáveis pela produção de bonecas, enxovais para recém-nascidos e vestuário para atendimento das necessidades do Nosso Lar e das Famílias assistidas e gestantes em estado de vulnerabilidade social da comunidade do DF.

**Grupos de Costura (15)**

Itens Produzidos	Destinação	2017	2018	2019	2020	2021	Var 21/20 %
Peças de vestuário (shorts, saias, conjuntos de saia/blusa e vestido para crianças)	Nosso Lar e Centro Espírita Fonte de Luz (Guará I)	217	153	293	150	163	9%
Vestidos para idosas	Asilo São Vicente de Paula	32	35	45	43	66	53%
Sacos de TNT para o Natal das Famílias (Máscaras Pandemia em 2020)	Auta de Souza		120	120	5000	0	-100%
Enxovais (10 vol) (*)	DPS	360	360	360	181	191	6%
Bonecas de pano e palhacinhos (2 vol)	Feira de Artesanato		44	20			

Obs.: (\*) Enxovais contendo 10 fraldas descartáveis, 2 pijamas de mangas curtas, 2 body com calcinha, 1 conjunto de moletom, 1 toalha, 1 cobertor, 2 cueiros de malha, 2 casaquinhos de flanela, 1 par de sapatos, 1 sabonete e 4 fraldas de tecido.



Não houve arrecadação de donativos em 2021 na *Campanha da Fraternidade – Auta de Souza*, visto que a campanha ficou inviabilizada em função da pandemia. Da mesma forma, os recursos arrecadados pela oficina do Artesão ficaram restritos aos artesanatos vendidos na lojinha.

**Campanha da Fraternidade – Auta de Souza**

Item / Quantidade	2016	2017	2018	2019	2020	2021	Var 21/20 %
<b>Gêneros Alimentícios</b>							
Arroz, feijão, açúcar, sal, café, farinha de trigo e de mandioca, etc.	55,5	83,0	127,0	114,5	17,3	sem	
Leite em pó	1,0	2,0	2,0	6,0	-	atividades	
Diversos (biscoitos, achocolatado, tempero, óleo, Leite LV etc.)	82,5	28,0	9,0	69,0	13,0	em função	
Cesta Básica	5,0	2,0	-	2,0	-	Pandemia	
<b>Vestudários</b>							
Roupas em geral	445,0	898,0	472,0	820,0	102,0		
Calçados	72,0	100,0	61,0	98,0	3,0		
Diversos (toalhas, fraldas, roupa de cama, bolsas etc.)	80,0	94,0	60,0	179,0	45,0		

**Oficina do Artesão**


Eventos / Recursos Arrecadados (em R\$)	Mês de realização	2017	2018	2019	2020	2021	Var 21/20 %
Feiras de Artesanato	Maio	9.206,75	12.533,00	12.805,00	-		
	Dez	10.270,00	13.874,00	13.375,00	-		
	ano	3.463,40	4.575,55	2.710,87	2.485,20	14.598,40	487%
Artesanatos vendidos na livraria/lojinha							
Feira de artesanato realizado no Evento da Mostra de Arte	Ago	24.357,50	26.071,50	15.177,50	-	-	
Barraca dos brinquedos realizado no Evento da Mostra de Arte	Ago	1.726,50	1.939,00		-	-	
Feira de artesanato e guloseimas – Projeto Novo Horizonte (*)	Jun	1.030,00	1.558,00		-	-	
Recursos arrecadados com sucatas, eletrodomésticos etc	ano	10.252,50	6.502,00		-	-	
<b>Total</b>		<b>60.306,65</b>	<b>67.053,05</b>	<b>44.068,37</b>	<b>2.485,20</b>	<b>14.598,40</b>	<b>487%</b>

(\*) Recursos destinados à geração de rendas das famílias participantes

Os trabalhos desenvolvidos pelos 90 voluntários do *Grupo Contadores de Estórias* têm como foco de atuação os Hospital de Base e Hospital das Forças Armadas – HFA, ambos em Brasília. O objetivo desse trabalho é levar aos pacientes internados em hospitais o consolo, o passe, atividades lúdicas, a fim de tornar o ambiente mais leve, alegre, harmonioso e terapêutico.

Paralelamente, esse grupo tem foco também em formar novos mediadores e contadores de estórias, bem como incentivar a leitura de forma prazerosa e construtiva, contribuindo para que a internação hospitalar se torne mais leve, alegre, agradável e terapêutica, além de propiciar aos pacientes e seus acompanhantes estórias lúdicas ou de fundo moral, visando uma reflexão e bate papo construtivos.

O Grupo possui cerca de 100 estórias catalogadas e adaptadas pela coordenação.




Número de pessoas beneficiadas: Média de 4 pessoas por enfermaria; média de 12 enfermarias por andar visitado; Média de 12 andares por semana (somando os dois hospitais); Total aproximado de 576 pessoas/semana, 2.304 pessoas/mês, 27.648 pessoas/ano.

O Grupo Contadores de Estórias apresentou a Oficina "*Epigenética e o Desenvolvimento Infantil*" no Senado Federal Brasileiro, em evento denominado *VIII Semana de Valorização da Primeira Infância e Cultura da Paz*, em 2015. Na ocasião, o grupo foi muito aplaudido por sua atuação, tornando-se conhecido no Brasil e em alguns países do mundo, pela sua metodologia simples e própria de contação de estórias para adultos e crianças. Essa metodologia é a primeira que se tem conhecimento no mundo.

Em decorrência da pandemia foram suspensos os trabalhos presenciais ao longo de todo o exercício em análise.

Atividade	Periodicidade
Preparação das histórias	Semanal
Distribuição dos andares aos coordenadores de quarta, quinta e sábado (Hosp. de Base). No HFA os andares são fixos.	Semanal
Histórias são colhidas e dobradas pelo grupo no dia presente. A quantidade de histórias colhidas é proporcional à quantidade de voluntários presentes.	5x Semana
A história que será direcionada aos adultos é lida e comentada por todos em busca de um entendimento comum.	5x Semana
Prece inicial.	5x Semana
Andares visitados. Lavagem das mãos com água e sabão. Fricção das mãos com álcool em gel 70%.	5x Semana
Um dos contadores de histórias se dirige ao responsável pelo andar para perguntar sobre as enfermarias com precaução de contato ou isolamento.	5x Semana
Enfermarias visitadas e trabalho de mediação e contação de histórias.	5x Semana
Reunião final para debate relacionado aos trabalhos.	5x Semana
Prece final	5x Semana
Lanche.	Esporádico

Outra grande vertente de atuação da Casa em assistência e promoção social que merece ser destacada consiste na implantação do *Projeto Mãos Estendidas*, cujo objetivo principal é prover os irmãos desamparados em situação de rua, no Distrito Federal, com assistência material, espiritual




e social, mínimas. Nesse sentido, serão desenvolvidas ações visando reinserir os desabrigados em seu meio social por intermédio de convênios e parcerias com entidades de assistência social e privada, tais como:

- Cursos profissionalizantes e de aperfeiçoamento;
- Realocação profissional;
- Assistência para tratamento dos dependentes químicos; e
- Passagens para deslocamento dos desabrigados à sua cidade natal visando a reinserção familiar.

O projeto *Mãos Estendidas* nasceu em 2021 devido ao aumento de moradores em situação de rua buscando a Comunhão, solicitando ajuda material. Tal problemática foi encaminhada ao Conselho Diretor da Comunhão que aprovou a implantação do projeto que conta atualmente com a participação de 4 voluntários.

O projeto *Mãos Estendidas* encontra-se em fase de organização, construção e adaptação de instalações, com a previsão de início do seu funcionamento de forma integral, em abril de 2022. Em 2021, foram desenvolvidas, dentre outras, as seguintes ações principais:

- ✓ Visita da Diretora da DPS às organizações *ONG Paz e Amor*, na cidade de São Paulo e ao *Centro Espírita Ismênia de Jesus*, na cidade de Santos-SP, para conhecer o funcionamento dos trabalhos desenvolvidos por essas organizações junto aos moradores de rua;
- ✓ Elaboração do Projeto e do Programa de Trabalho;
- ✓ Cadastramento de 40 voluntários com a respectiva distribuição de tarefas;
- ✓ Realização de 7 oficinas preparatórias com a capacitação de 50 voluntários; e
- ✓ Doações anônimas de cerca de R\$ 72 mil em equipamentos para mobiliar a cozinha da Comunhão com o objetivo de atender ao projeto.




Atualmente, o atendimento tem sido precário e diário, mas deverá ter seu funcionamento organizado com frequência semanal. Até o momento, 485 moradores de rua, com periodicidade média de 3 vezes para cada morador, já foram atendidos pela Comunhão, com a concessão de 3.557 peças de vestuário, mochilas e outros, e 235 cobertores.

Além de todas as ações de assistência e promoção social apresentadas anteriormente, convém destacar, ainda, o trabalho desenvolvido pelo Almojarifado da Comunhão, com a participação de 23 voluntários, na armazenagem, organização, controle e distribuição de alimentos, material de higiene e limpeza, roupas e calçados em geral ao Nosso Lar, à Villa Cristã, além de mais 33 outras instituições espíritas e/ou beneficentes.

Ao longo dos últimos anos e no exercício em análise, o Almojarifado recebeu e distribuiu os seguintes bens:

**DISTRIBUIÇÃO DE PRODUTOS**

Produtos Distribuídos	Unidade	2018	2019	2020	2021	var 21/20 %	var 21/13 %
Gêneros alimentícios	Ton	52	71	40	30	-25%	-63%
Material de limpeza	Ton	12	20	29	19	-34%	14%
Artigos Infantis e escolares	Unid mil	3	5	19	18	-4%	-57%
Calçados	Par	17.889	20.000	28.203	25.364	-10%	5%
Roupas de cama, mesa e banho	Unid mil	4	7	32	18	-44%	54%
Livros	Unid	1.667	4.091	538	4.310	701%	8%
Móveis	Unid	39	179	12	24	100%	-96%
Vestuário	Peças	147.515	120.240	445.156	167.804	-62%	-28%
Material Sopa	Unid	60.375	57.700	10.274	11.102	8%	
Utensílio Domésticos	Unid	2.880	2.096	10.522	16.547	57%	
Eletrodomésticos	Unid	2	-	8	22	175%	-94%
Material escolar	Kg		7.706				-100%



Os gêneros alimentícios, materiais de limpeza e higiene e os recursos financeiros repassados ao Nosso Lar nos últimos anos estão demonstrados na tabela a seguir.


**NOSSO LAR - MATERIAL DOADO**

Produtos	Unidade	2018	2019	2020	2021	var 21/20 %	var 21/16 %
Artigos infantis e escolares	Unid	318	1.022	1.945	1.752	-10%	-12%
Calçados e acessórios	Par	1.566	1.745	4.512	2.057	-54%	358%
Roupas de cama, mesa e banho	Kg	186	490	2.879	3.024	5%	884%
Eletrodomésticos	Unid	-	7				-100%
Gêneros alimentícios	Kg	3.750	1.862	1.673	5.400	223%	144%
Material de construção	Unid		-				-100%
Material de higiene e limpeza	Kg	1.556	1.323	1.732	3.175	83%	326%
Móveis	Unid		-				-100%
Utensílios domésticos	Unid	195	286	1.224	1.728	41%	316%
Vestuário	Pç	9.536	10.586	24.591	15.611	-37%	279%
DOAÇÕES/PARCEIRIAS NA ALOCAÇÃO DE RECURSOS FINANCEIROS	R\$	144.000	168.000	168.000	314.000 (*)	87%	118%

(\*) Inclui R\$ 194 mil referente ao valor líquido a favor do Nosso Lar proveniente do sorteio do veículo 0 km doado pela Comunhão

Todos os itens doados ao Almoxarifado são distribuídos às famílias, Nosso Lar, Villa Cristã, Bazar da Comunhão e 33 Instituições. Os gêneros alimentícios doados às Instituições são aqueles que estão com data de validade próxima do vencimento e os itens que normalmente não fazem parte das cestas que vão para as famílias assistidas pela Casa.

Finalmente, cumpre informar que o Grupo de Transporte, com 4 voluntários, tem por missão a arrecadação das doações e distribuição semanal às famílias assistidas no Distrito Federal e no Entorno. Os bens transportados são, em geral, mobiliários como camas, mesas, geladeiras, fogões, guarda-roupas, colchões, berços, máquinas de lavar-roupa, armários de cozinha, televisores, cadeiras de rodas, estantes, materiais de construção, dentre outros.



### 3.4 – Resultados Econômico-Financeiros

Ao longo dos últimos oito anos pode-se observar que as receitas permitiram a cobertura de todas as despesas da Comunhão sem que se fizesse necessária a utilização do fundo de segurança financeiro instituído desde 2014.


Efetivamente, desde aquele exercício, a Comunhão tem procurado buscar o equilíbrio econômico-financeiro da Casa de forma a não comprometer as reservas técnicas necessárias a uma boa prática de gestão financeira, bem como adotado uma política de investimentos compatível com os resultados obtidos nos respectivos exercícios.

O ano de 2021 continuou influenciado pelas medidas de combate à pandemia; as atividades ainda não puderam ser retomadas plenamente, mas já demonstram uma realização mais intensa, com os consequentes reflexos no desempenho econômico-financeiro da organização.

Na realidade, comparativamente com o exercício anterior, constata-se que as receitas atingiram R\$ 5.277,0 mil, correspondendo a um crescimento da ordem de 12,6%, impactadas fortemente pela manutenção de uma contribuição forte das doações aliada à entrada de recursos provenientes da alienação de três lotes localizados em Santo Antônio do Descoberto, no Distrito Federal.

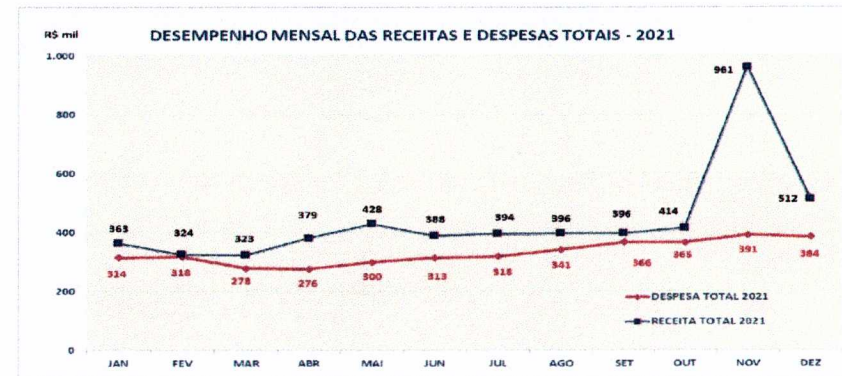
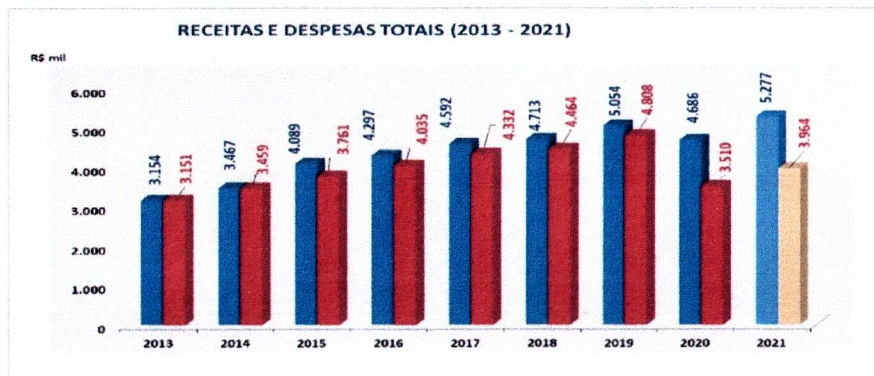
Do mesmo modo, as despesas também foram significativamente expandidas em 2021, da ordem de 13% se comparadas ao ano anterior, retomando, assim, padrões de custeio mais compatíveis com as necessidades reais da Casa. Tal expansão é justificada fortemente pelas contratações de novos quadros, anteriormente excluídos no ápice da pandemia, necessários à sustentação das atividades finalísticas.

De fato, os dispêndios globais em 2021 atingiram R\$ 3.964,0 mil, representando um gasto adicional de cerca de R\$ 450 mil em relação a 2020, dos quais R\$ 210,3 mil são provenientes do crescimento das despesas com pessoal e encargos.

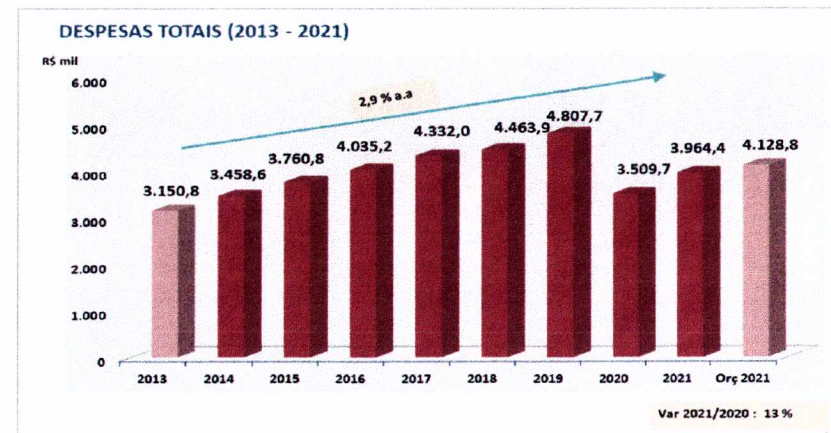
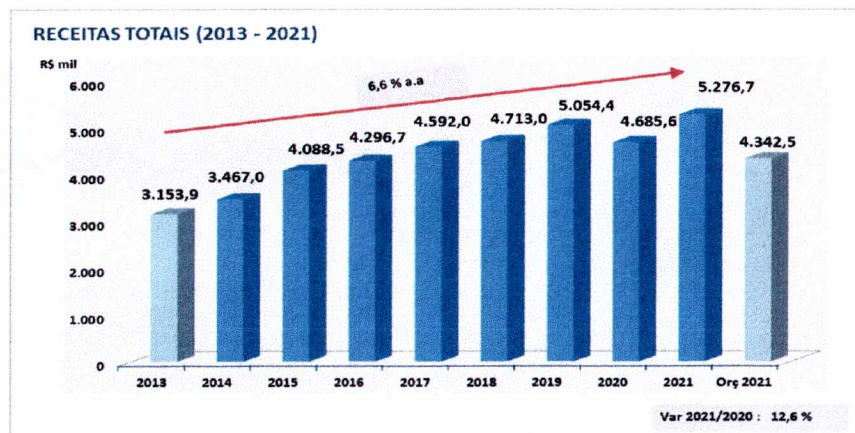




O gráfico a seguir apresenta o comportamento das receitas e despesas da Casa ao longo dos últimos anos. Quanto ao comportamento sazonal das receitas e despesas mensais, pode-se observar que as receitas suplantaram as despesas realizadas durante todo o presente exercício.




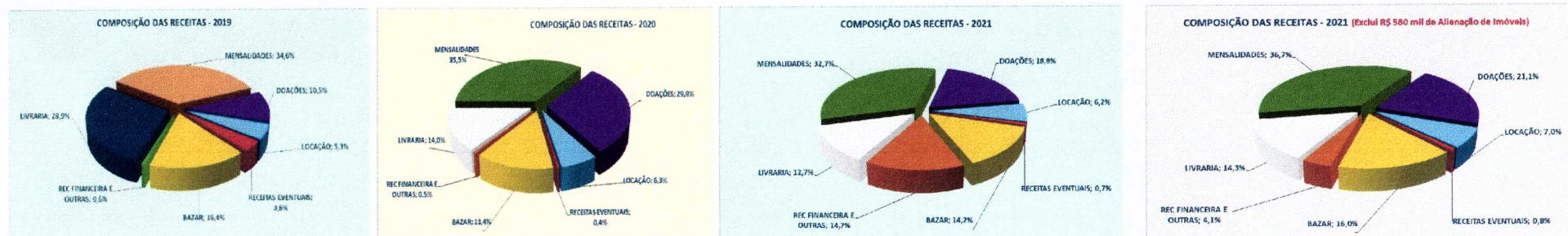
No período 2014-2021 a taxa de crescimento médio anual das receitas situou-se em torno de 6,6% a.a., suplantando a taxa média anual das despesas, cuja variação limitou-se a 2,9% a.a., explicada em parte pelos impactos da COVID-19 e, por outro, de mais longo prazo, pela busca contínua de maior eficiência nos gastos efetivados pela organização.



À semelhança do que se observou em 2020, tem-se, mais uma vez, um comportamento exemplar no resultado líquido da Casa no exercício de 2021, cujo montante atingiu a cifra de R\$ 1.312,4 mil, representando o maior superávit da história da Comunhão, explicado por dois movimentos significativos no cenário econômico-financeiro observado nesse exercício: nas receitas, pela manutenção das doações substanciais e da alienação de três lotes localizados em Santo Antônio do Descoberto, no Distrito Federal, que representaram um adicional de caixa de R\$ 580 mil, e, nas despesas, pelo fato da organização ainda não se encontrar em plena atividade em função do COVID-19.

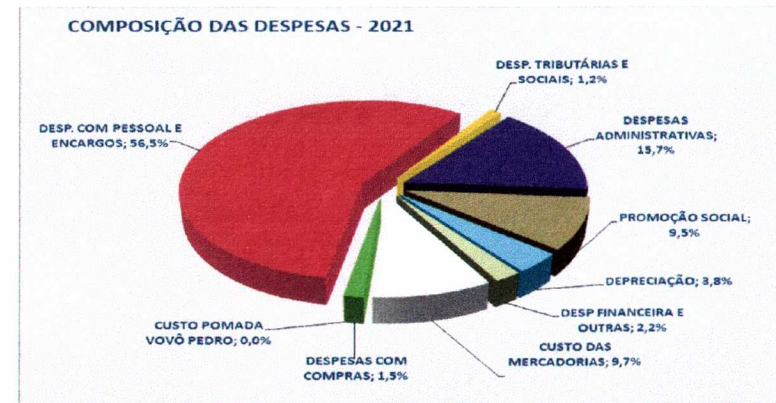
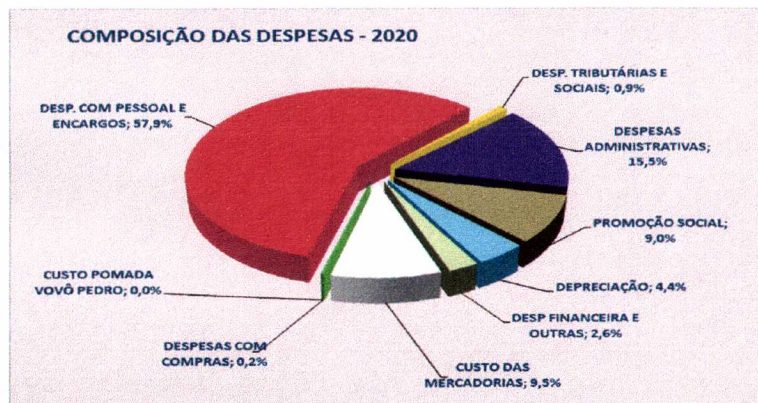
A seguir, são detalhados alguns aspectos do desempenho econômico-financeiro da organização nos últimos anos, com especial atenção para os resultados obtidos em 2021 nas principais rubricas de receitas e despesas em comparação ao ano anterior.

No período 2013-2019, respeitadas as variações em suas participações da receita total, as três rubricas de receitas: da Livraria, de Mensalidades e do Bazar constituíam as principais fontes garantidoras de recursos de manutenção da Casa. Em 2021, ainda sob os impactos da COVID-19, a receita total auferida atingiu a marca de R\$ 5,3 milhões, mas a composição de cerca de 80% desse montante foi afetada pela inclusão de R\$ 580 mil provenientes da alienação dos lotes e da manutenção forte das receitas de doações, o que corresponde a 11% da receita total. Excluindo-se esse montante da composição das receitas em suas diversas rubricas, tem-se uma distribuição mais próxima àquela observada em 2020, conforme pode-se observar nos gráficos a seguir.




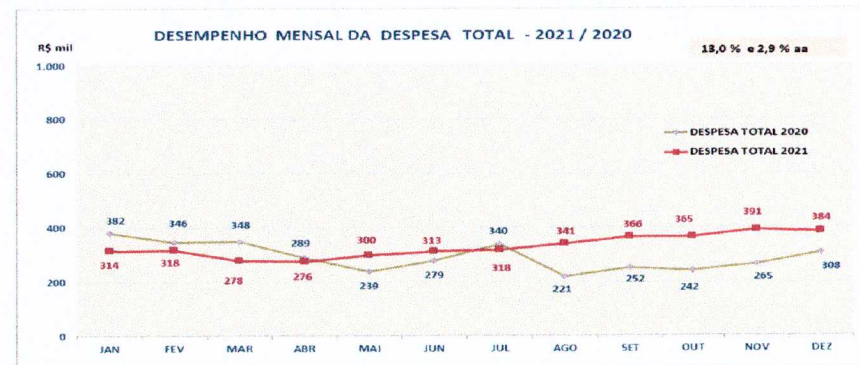
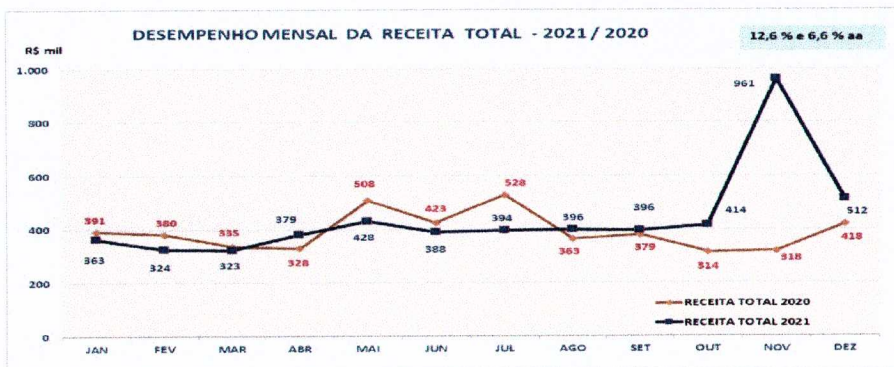
No que se refere às despesas, verifica-se em 2021 uma elevação de 13% nessa rubrica em comparação ao exercício anterior, refletindo um gasto total da ordem de R\$ 3.964,4 mil.

No período 2014-2019, o crescimento médio anual atinge aproximadamente 7,3% a.a., representando uma elevação média anual de cerca de R\$ 276 mil, justificada em grande parte pelos gastos com pessoal e encargos que respondem por mais de 50% dos dispêndios globais, como também pela significativa ampliação das despesas com assistência e promoção social, duplicadas no ciclo em análise. No entanto, essa taxa média anual é reduzida para 2,9% a.a. caso seja incluída na análise as despesas realizadas até 2021, explicada basicamente pela redução drástica do efetivo da Casa, aliada à redução do custo de mercadorias e despesas administrativas.

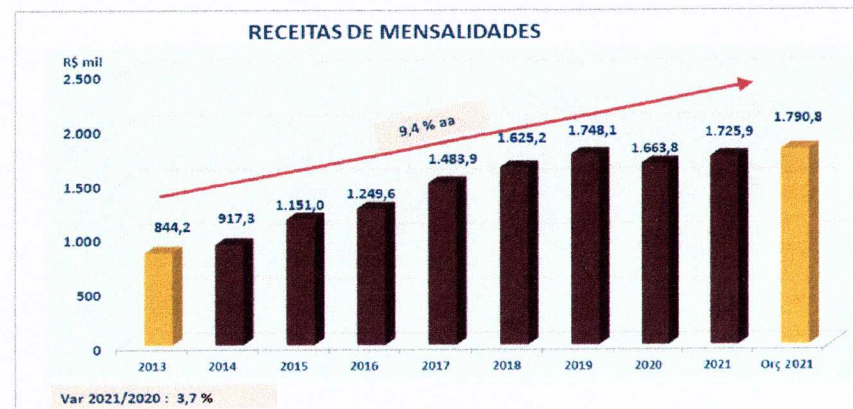
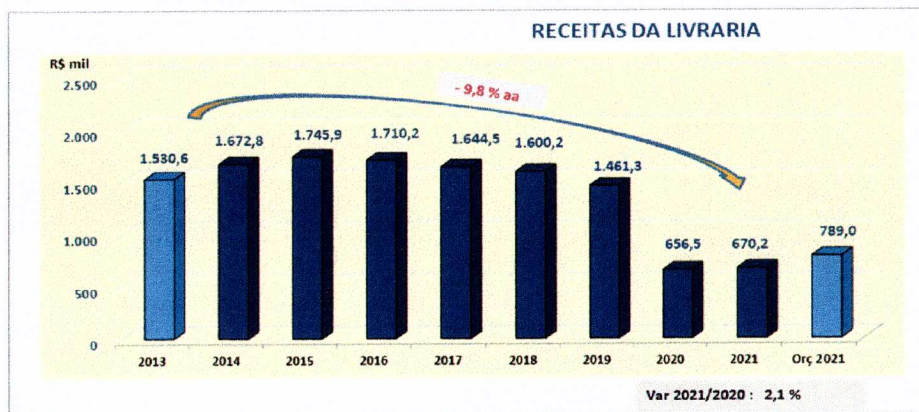


Em 2021, a média mensal de recursos arrecadados atingiu cerca de R\$ 440 mil, representando um crescimento de aproximadamente R\$ 49,4 mil mensais se comparados a 2020, cabendo destacar o mês de novembro, com o ingresso de R\$ 580,0 mil da venda dos lotes. Por outro lado, as despesas situaram-se em torno de R\$ 330 mil mensais, demonstrando uma expansão média mensal nos níveis de despesa da ordem de R\$ 37,8 mil, o que implicou em um aumento de aproximadamente R\$ 453 mil em comparação aos gastos realizados pela Casa no ano anterior.



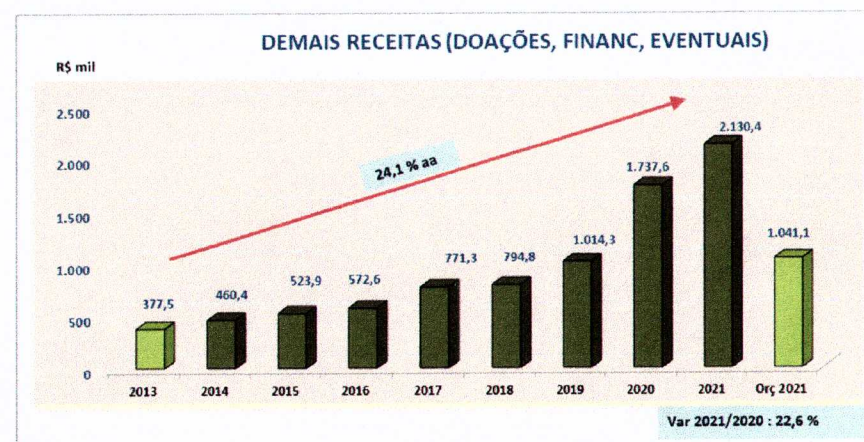


No ano em análise as receitas provenientes das vendas da Livraria subiram 2,1% em relação ao exercício de 2020, atingindo R\$ 670,2 mil. Com efeito, desde 2015 observa-se uma queda gradativa nessas receitas. Analisando-se o período 2014-2021, a redução média anual gira em torno de -9,8% a.a., se incluídos os impactos da pandemia nos cálculos, caracterizando a crise desse setor, refletida nas perdas de receitas dessa importante fonte de recursos da Casa, cuja participação na receita total reduziu-se de 49% em 2014 para 28,9% em 2019 e de apenas 14% no exercício em análise, já excluído o impacto de R\$ 580 mil de alienação de imóveis do cômputo da participação na receita total.



Atualmente, a principal fonte de recursos da Comunhão são as receitas de mensalidades, provenientes das contribuições dos associados, cujos recursos tem-se constituído em fundamentais e imprescindíveis à manutenção básica das atividades. Em 2021 essa receita atingiu a R\$ 1.725,9 mil, correspondendo a uma ampliação de R\$ 62,1 mil em relação ao ano passado, o que representa um aumento da ordem de 3,7%. Por outro lado, vale salientar que a expansão média anual nos últimos oito anos das mensalidades situou-se em aproximadamente 9,4% a.a., ratificando o elevado comprometimento dos associados na busca pela plena sustentação econômica da Casa.

As receitas do Bazar, nos últimos oito anos, também vêm apresentando uma taxa de crescimento médio anual significativa, da ordem de 8,1% a.a., já incluídos os impactos da pandemia. Há que se verificar, ainda, que nesse exercício, esta receita apresentou um aumento substancial, da ordem de 19,5%, representando acréscimo de receitas de aproximadamente R\$ 122,7 mil.

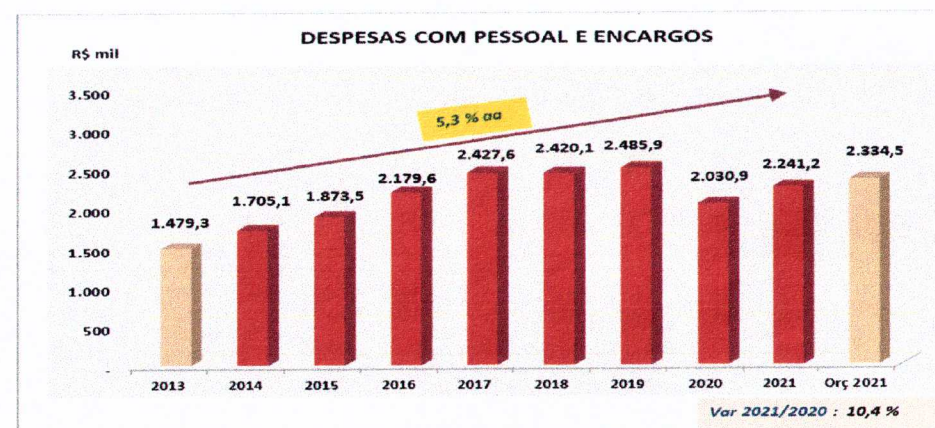
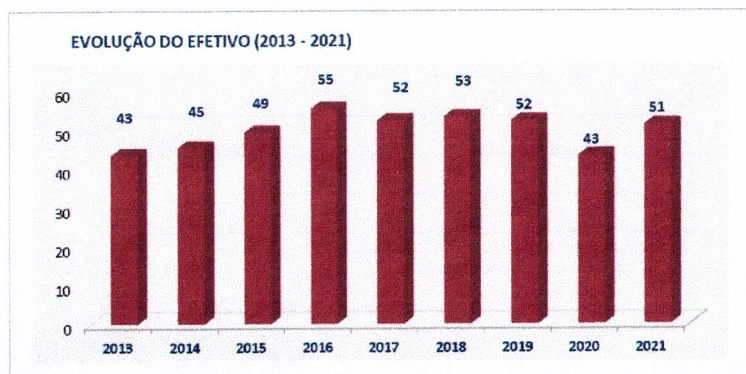


Em 2021, as demais receitas auferidas pela Casa são provenientes de doações financeiras, receitas eventuais de mostras e feiras, rendimentos de aplicações financeiras, despesas recuperadas, aluguéis de espaço físico da Casa, além de outras receitas. Esses recursos alcançaram




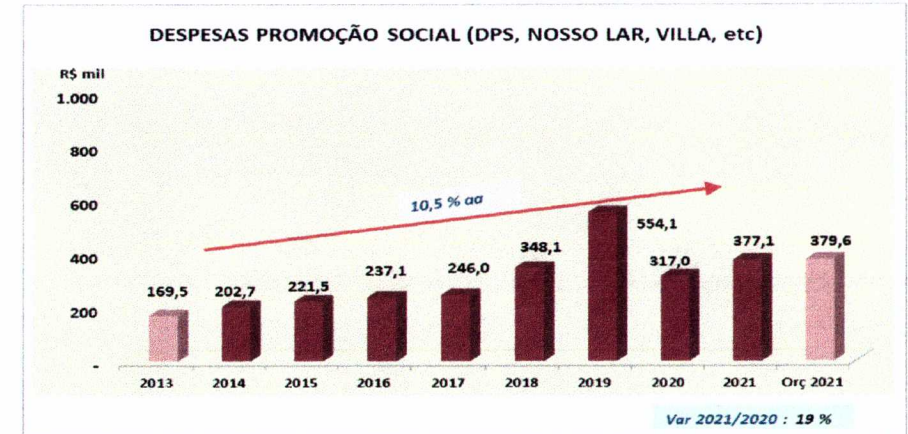
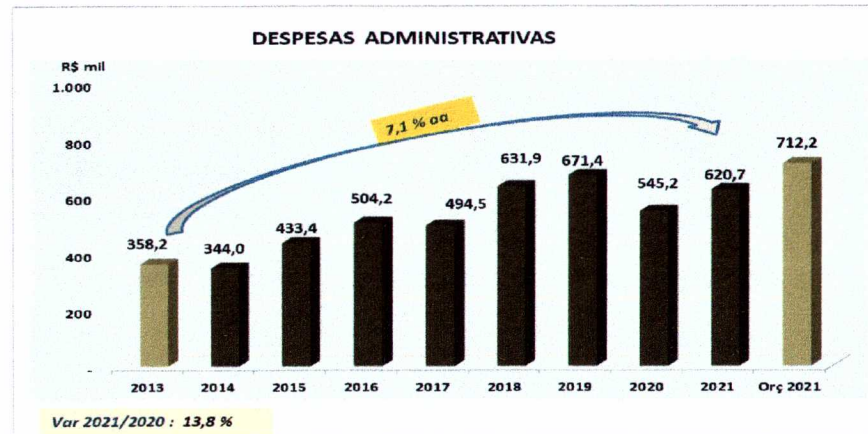
aproximadamente R\$ 2,13 milhão, suplantando em quase 23% as receitas obtidas no exercício anterior. Cumpre destacar que esse especial desempenho está afetado parcialmente pelo ingresso de R\$ 580 mil da alienação dos lotes. Excluída da análise esse montante, a variação dessas receitas seria inferior em 11% àquela observada em 2020.

Quanto às despesas da Casa, destaque-se as despesas com pessoal e encargos que correspondem a 56,5% dos gastos totais, tendo atingido em 2021 a cifra de R\$ 2,24 milhões, suplantando em aproximadamente R\$ 210,3 mil ao dispendido no ano anterior, o que representa uma variação de 10,4%. Em uma análise mais ampla, contemplando o período 2014-2021, observa-se um crescimento médio anual da ordem de 5,3% a.a., explicada, dentre outros fatores, pela ampliação do quadro de pessoal e os consequentes reajustes salariais, bem como pelo *turnover* de empregados e suas consequentes indenizações, especialmente em razão da pandemia em 2020 e a retomada parcial das contratações em 2021.



No exercício de 2021, as despesas administrativas atingiram R\$ 620,7 mil, o que representa uma variação positiva de 13,8% em relação ao ano anterior. Nos últimos oito anos o aumento médio anual foi da ordem de 7,1%, explicada em grande parte pela significativa expansão nas demandas de reparos e manutenção da Casa.






No tocante aos dispêndios com assistência e promoção social, é importante mencionar a elevação contínua e gradativa dos níveis dessas despesas nos últimos anos, refletida na taxa média de crescimento anual da ordem de 21,8% a.a. no período 2013-2019, o que significa dizer que nesse período as alocações de recursos da Casa em assistência e promoção social subiram 226,5%, o que demonstra a estrita observância da Comunhão às estratégias fixadas em seu planejamento.

Todavia, os anos de 2020 e 2021 necessitam de uma análise mais detalhada, como se pode verificar no gráfico acima. De fato, as exigências impostas pela pandemia do COVID-19 levaram a uma redução de R\$ 237 mil nos recursos alocados em 2020 em comparação a 2019. Em 2021, ainda sob forte impacto da pandemia, foram retomadas diversas atividades a partir de junho/21, o que possibilitou uma expansão de 19%, o que representou R\$ 60 mil em gastos adicionais se comparado ao ano anterior.

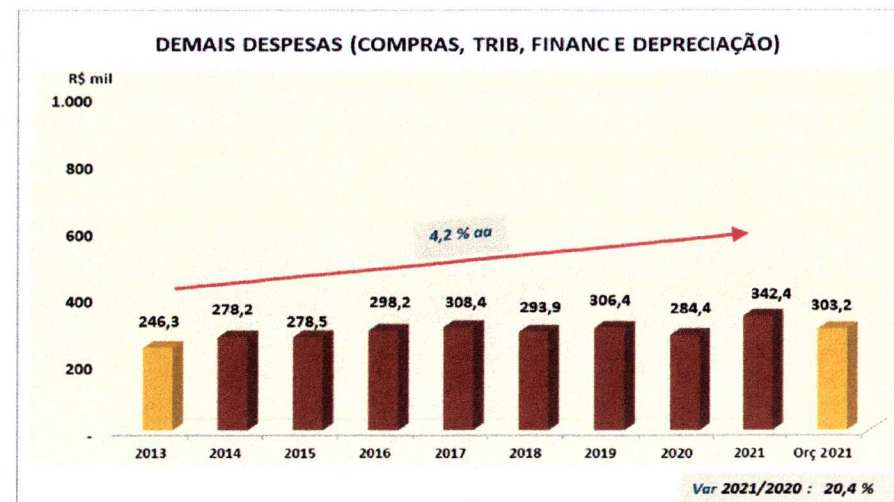

Além disso, convém destacar as modificações levadas a efeito pela Casa na alocação de recursos ao Nosso Lar. Na realidade, por meio de doação, para posterior sorteio, de *veículo 0 km* adquirido pela Comunhão àquela Instituição, foi possível, por essa nova metodologia, gerar recursos



líquidos a favor do Nosso Lar da ordem de R\$ 194,0 mil que suplantaram significativamente àqueles anual e tradicionalmente alocados pela Comunhão àquela organização.

Com efeito, em 2020 a Casa destinou R\$ 179,8 mil para apoiar as atividades do Nosso Lar. Em 2021, tais recursos foram de R\$ 120,6 mil que, adicionados aos recursos líquidos do sorteio no valor de R\$ 194 mil, totalizaram um caixa disponível ao Nosso Lar de cerca de R\$ 314 mil, o que representa um aumento de 74,6% em relação ao exercício de 2020 (R\$ 179,8 mil).

Em 2021, dado que as atividades da Casa foram interrompidas pelas exigências pandêmicas por quase a metade do ano, as atividades de comercialização da Livraria foram significativamente afetadas. No tocante às despesas com aquisição de produtos da Livraria - produtos para comercialização, dentre os quais livros adquiridos junto às diversas editoras espíritas do país – pode-se observar um crescimento de 15,3% em relação a 2020. Nos últimos oito anos, tem-se o agravamento de um cenário de quedas contínuas registrado na taxa média anual de cerca de -10,1% a.a.

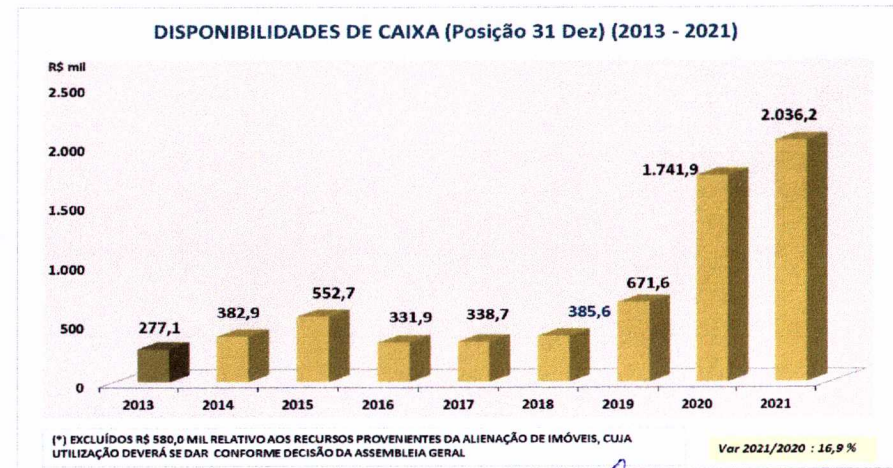
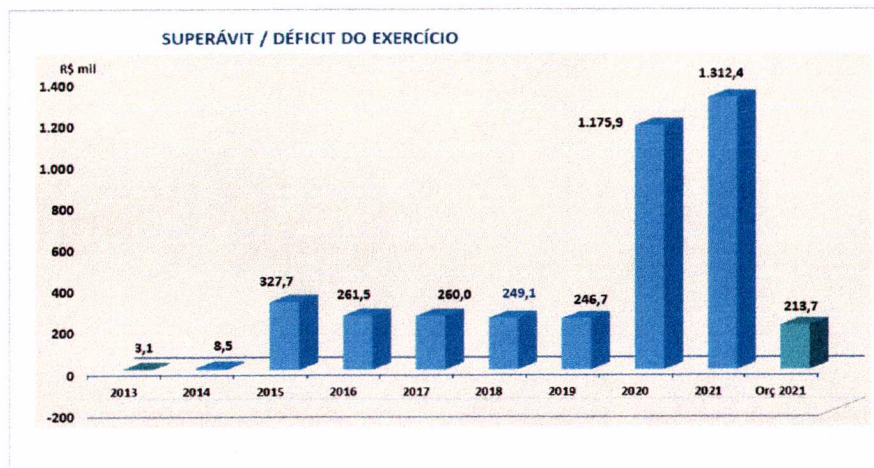





Os demais gastos efetivados pela Comunhão, em 2021, totalizaram R\$ 342,4 mil, representando uma variação de 20,4% em relação a 2020. Para o período 2014-2021 constata-se uma taxa média de crescimento anual da ordem de 4,2% a.a., refletindo, em termos gerais, uma taxa próxima à inflação média anual no período. Tais despesas são originadas de gastos com fretes de mercadorias, tributos, despesas financeiras, dentre as quais as bancárias e aquelas relativas às taxas de administração dos cartões de crédito, além das despesas com depreciação.

Por fim, cumpre destacar o elevado resultado positivo de R\$ 1.312,4 mil obtido pela Comunhão nesse exercício, explicado, em grande parte, pela manutenção, em patamar significativo, das receitas provenientes de doações, pela pontualidade e elevação das contribuições de associados pagantes, bem como pela entrada extraordinária dos recursos provenientes da alienação de lotes no montante de R\$ 580 mil.

Paralelamente, vale salientar que a consolidação de resultados positivos ao longo dos últimos anos tem possibilitado a realização dos investimentos que se fazem necessários ao melhoramento contínuo da infraestrutura da Casa, permitindo o cumprimento de sua missão institucional com maior efetividade.




Sob o enfoque estritamente financeiro, a Instituição tem procurado sustentar e, quando possível, ampliar sua capacidade de responder aos compromissos de caixa. Especialmente em 2021, consoante mencionado anteriormente, as doações no exercício juntamente com R\$ 580,0 mil relativo aos recursos provenientes da alienação de imóveis contribuíram, sobremaneira, para a ampliação significativa na posição de caixa em relação ao ano anterior. O índice de liquidez corrente demonstra uma singular estabilidade na administração financeira, onde se pode constatar que a Comunhão possui R\$ 4,48 de cobertura para cada R\$ 1,00 de dívida, incluídos, nesse caso, os recursos de alienação, cuja utilização deverá se dar conforme decisão da Assembleia Geral.


Tal política de administração econômico-financeira, com a consecução desses relevantes superávits, tem permitido a realização de substanciais investimentos na modernização da infraestrutura da Casa, suportados atualmente, em sua totalidade, pelo superávit acumulado de R\$ 3,84 milhões nos últimos oito anos (sendo R\$ 1,31 milhão em 2021). Em 2021, os principais investimentos foram alocados conforme demonstrado na tabela abaixo.

PRINCIPAIS INVESTIMENTOS - 2021 (*) (R\$ mil)	Benfeitorias	Máq. e Equipptos	Móv. e Utensílios	TOTAL
Conclusão das obras da sala AME 3º andar	R\$ 43,00	R\$ -	R\$ 13,75	R\$ 56,75
Início Obras Reforma Cozinha Pátio Auta de Souza, área de descanso funcion. e depósito materiais	R\$ 224,00	R\$ 71,90	R\$ -	R\$ 295,90
Reforma da sala 29 e criação da sala 29A	R\$ 37,65	R\$ -	R\$ -	R\$ 37,65
Salas de tratamento	R\$ -	R\$ 41,15	R\$ -	R\$ 41,15
Produtora	R\$ -	R\$ 37,94	R\$ 1,00	R\$ 38,94
Bazar	R\$ -	R\$ -	R\$ 1,70	R\$ 1,70
<b>TOTAL</b>	<b>R\$ 304,65</b>	<b>R\$ 150,99</b>	<b>R\$ 16,45</b>	<b>R\$ 472,08</b>

(\*) Valores aproximados

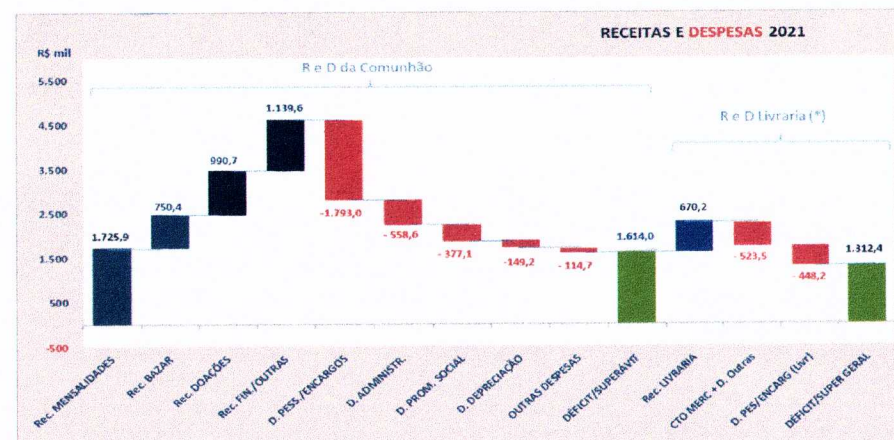
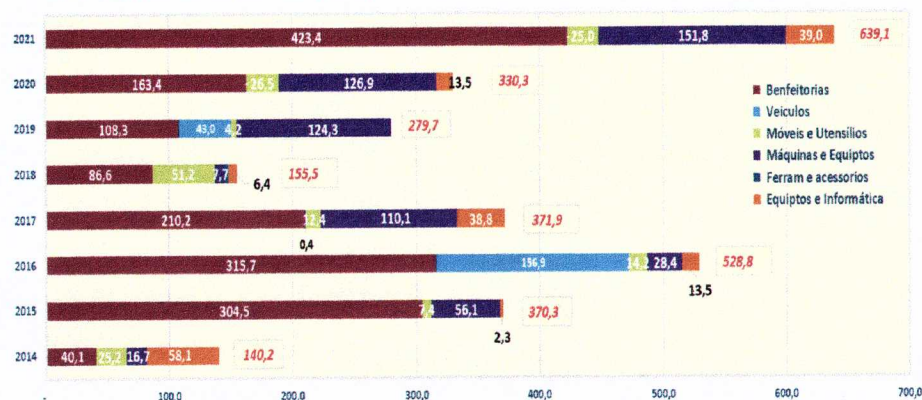
INVESTIMENTOS 2021 (R\$ mil)	jan/21	fev/21	mar/21	abr/21	mai/21	jun/21	jul/21	ago/21	set/21	out/21	nov/21	dez/21	TOTAL
Benfeitorias	R\$ 9,1	R\$ 11,0	R\$ 16,2	R\$ 11,3	R\$ 2,4	R\$ 8,3	R\$ 72,7	R\$ 102,7	R\$ 39,6	R\$ 36,6	R\$ 35,1	R\$ 78,5	R\$ 423,4
Móveis e Utensílios			R\$ 5,1				R\$ 6,7	R\$ 2,2	R\$ 6,7	R\$ 4,3			R\$ 25,0
Máq. E Equipptos	R\$ 2,8	R\$ 3,4	R\$ 0,0	R\$ 3,8	R\$ 5,6	R\$ 0,0	R\$ 13,8	R\$ 0,0	R\$ 62,5	R\$ 12,5	R\$ 10,9	R\$ 36,4	R\$ 151,8
Eqptos Informática	R\$ 9,8			R\$ 5,6	R\$ 2,7			R\$ 12,1	R\$ 6,3		R\$ 1,3	R\$ 1,1	R\$ 39,0
<b>TOTAL</b>	<b>R\$ 21,7</b>	<b>R\$ 14,4</b>	<b>R\$ 21,2</b>	<b>R\$ 20,7</b>	<b>R\$ 10,7</b>	<b>R\$ 8,3</b>	<b>R\$ 93,2</b>	<b>R\$ 117,1</b>	<b>R\$ 115,1</b>	<b>R\$ 53,3</b>	<b>R\$ 47,3</b>	<b>R\$ 116,1</b>	<b>R\$ 639,1</b>
Part %	3%	2%	3%	3%	2%	1%	15%	18%	18%	8%	7%	18%	100%
Part. Acum. %	3%	6%	9%	12%	14%	15%	30%	48%	66%	74%	82%	100%	

Na verdade, tais investimentos atingiram o montante de R\$ 2,8 milhões entre 2014 e 2021, correspondendo a um investimento médio anual de cerca de R\$ 352,0 mil, o que representa uma reposição de 2,56 vezes a depreciação média anual (R\$ 137,7 mil), conforme demonstra o gráfico a seguir.



Adicionalmente, à semelhança do que é adotado em exercícios anteriores, analisando-se o desempenho econômico-financeiro da Comunhão separadamente do observado pela Livraria, conforme premissas gerais de rateio de alguns dispêndios pouco significativos entre os dois entes, quais sejam as despesas de frete, administrativas e financeiras, tem-se que a performance da Casa, analisada de *per si*, apresenta um superávit de cerca de R\$1,61 milhão em 2021 que, deduzidos do déficit de R\$ 301,6 mil da Livraria, totalizam um resultado líquido positivo de R\$ 1.312,4 mil para a Casa nesse exercício.

INVESTIMENTOS REALIZADOS 2014 - 2021 (R\$ mil)



As perspectivas de receitas e despesas para 2022, caso seja possível a retomada plena das atividades da Casa, levam a uma expectativa de geração de caixa para investimentos de aproximadamente R\$ 155 mil, enquanto as demandas básicas de investimentos giram em torno de R\$ 500,0 mil anuais, em média, demonstrando a necessidade de busca contínua de novas perspectivas de geração de caixa para fazer face ao desenvolvimento da Comunhão.

Por fim, convém ressaltar o significativo valor que a Administração atribui em se dar o devido conhecimento aos associados, bem como a todos aqueles que frequentam a Casa, sobre a atual situação econômico-financeira, bem como da importância da geração dos recursos necessários à manutenção e expansão das atividades da Comunhão Espírita de Brasília.

### 3.5 – Outras Atividades


Além das grandes linhas de ação da Comunhão, objeto de detalhamento nas páginas anteriores, merecem destaque também algumas outras atividades desempenhadas pelos órgãos de assessoramento da Presidência da Casa, instituídos com o fito de apoiar a gestão no cumprimento das finalidades estatutárias da organização.

Nesse sentido, os trabalhos realizados por essas assessorias tem permitido que, por um lado, a Casa desenvolva suas atividades devidamente apoiada por especialistas de determinadas vertentes do conhecimento científico, como é o caso, p. ex., da assessoria jurídica nas questões relacionadas à Lei e ao Direito, da assessoria de apoio doutrinário, de planejamento etc. e, por outro, contribuir para que inúmeros projetos que ampliam e/ou melhoram a prestação de serviços e benefícios aos diversos frequentadores da Comunhão possam ser implementados, como as atividades da assessoria de tecnologia da informação, dos trabalhos desenvolvidos pela produtora na elaboração de diversos produtos midiáticos que contribuem sobremaneira para a difusão da doutrina espírita pelo mundo, por meio do *Youtube*, redes sociais, *facebook*, etc.

Assim, coube à Assessoria Jurídica, dentre outras atividades, no âmbito administrativo e jurisdicional, assessorar o Presidente nas situações de interpretação das leis e das normas que disciplinam e/ou influenciam as atividades da Comunhão.

Ao longo de 2021 foram realizadas as seguintes atividades:

- a) assessoria na revisão de algumas normas da Comunhão;
- b) análise jurídica dos contratos, acordos, convênios ou ajustes firmados pela Organização;
- c) elaboração de pareceres diversos em matéria interna da Comunhão, mais especificamente sobre situações de interpretação das normas que disciplinam as atividades da Instituição, à luz do estatuto e das leis vigentes;




- d) análise e emissão de pareceres visando o equacionamento de pendências futuras relacionadas à legislação trabalhista e aos direitos e obrigações dos empregados e empregadora;
- e) assessoria na aplicação da Lei Geral de Proteção de Dados Pessoais (Lei 13.709, de 14.08.2018) no âmbito da Comunhão;
- f) assessoria na aplicação da legislação que dispõe sobre as medidas para enfrentamento da emergência de saúde pública de importância internacional decorrente da COVID-19 (Lei 6.630/2020 e Decretos Distritais);
- g) assessoria na realização das Assembleias Gerais Ordinária e Extraordinária realizadas pela Comunhão;
- h) defesa da Comunhão em processo judicial envolvendo requerimento de usucapião rural da Chácara 229, de propriedade da Comunhão.

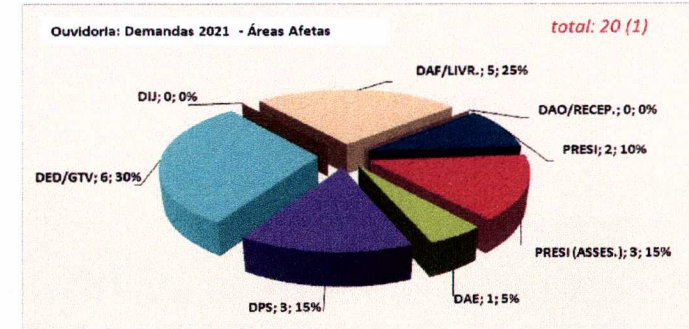
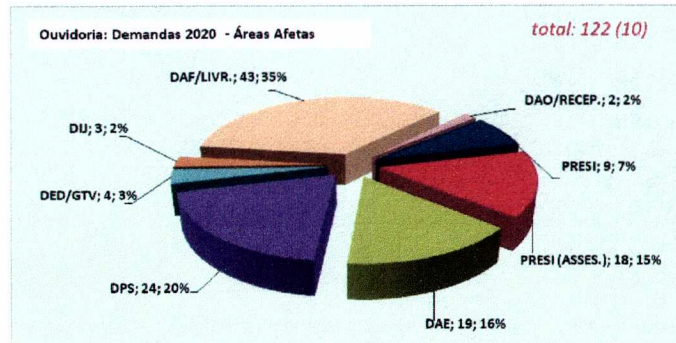
Coube à Ouvidoria, ao longo de todo o exercício em análise, manter um permanente canal de comunicação entre a direção, os trabalhadores e os frequentadores da Comunhão, criando condições técnicas, materiais e humanas para isso, inspirados no espírito evangélico preconizado por Jesus e nos postulados da Doutrina Espírita.

Cumprido salientar que o segundo ano da pandemia foi marcado por uma violenta onda do coronavírus, pelo surgimento de novas variantes do vírus. Por esta razão, a Comunhão, observando as necessidades de medidas de prevenção, ainda não restabeleceu totalmente todas as atividades costumeiras de outrora, permanecendo sem a liberação total das medidas restritivas.

Assim, entende-se que o índice recebido de correspondências foi realmente muito baixo em relação ao exercício anterior, limitado a 19 representações, sendo 2 pessoalmente e 17 por e-mails. Estes, inclusive, também afetados pela alteração do sistema utilizado pela Casa (de *.org.br* para *.com*), refletindo na interrupção/redução das comunicações por este meio de contato.

As áreas mais demandadas junto à Ouvidoria foram a Presidência com suas Assessorias e a DAF, respondendo cada qual por 5 demandas, e a DED com 6 registros, correspondendo a 80% do total de representações junto a Casa.

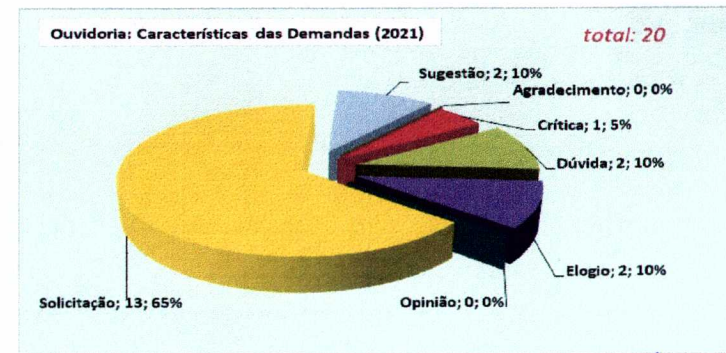
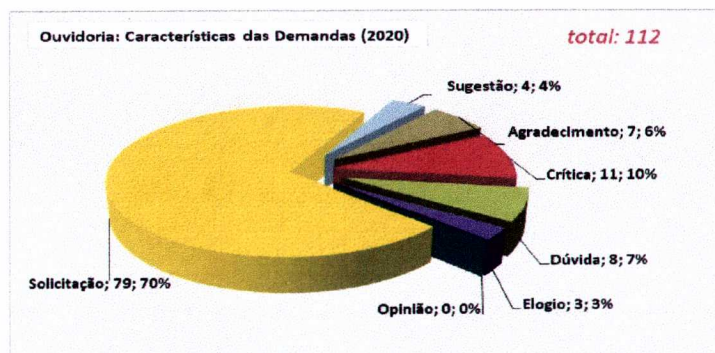




As solicitações e as críticas respondem pela maioria das manifestações recebidas pela Ouvidoria nos últimos anos. Em 2021, destacam-se as demandas com maior incidência sobre os seguintes temas, quais sejam:

- ✓ Matrícula ESDE;
- ✓ Pedido de auxílio;
- ✓ Aulas ESME.

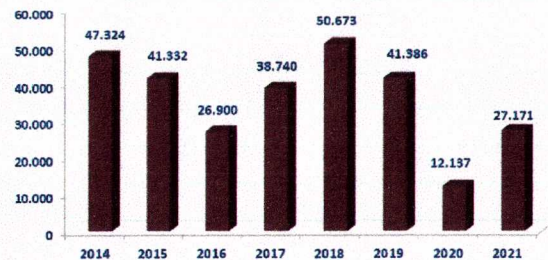
A seguir são retratadas as características das ocorrências registradas pela Ouvidoria nos últimos dois anos.



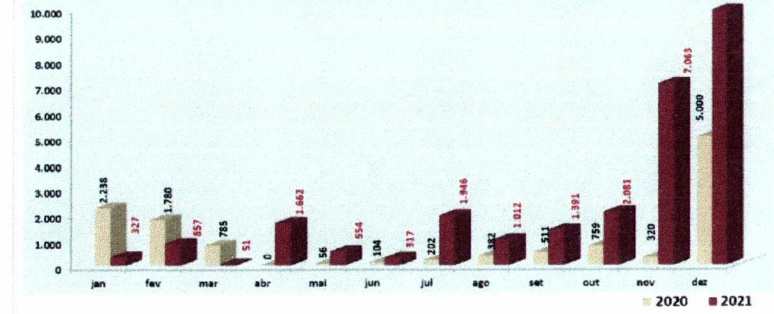
É importante destacar, ainda, os trabalhos realizados pela Assessoria da Pomada do Vovô Pedro, responsável pela produção e distribuição para todo o Brasil e grande parte do mundo de potinhos da pomada. De fato, esta pomada, ademais de ser distribuída para inúmeros frequentadores e diversos Grupos da Casa, é fornecida para aproximadamente 75 instituições espíritas e não espíritas de Brasília e Regiões do Entorno e, ainda, para 84 cidades localizadas em outros Estados do País, principalmente para o Sul, onde não tem Posto de fabricação, além de ser enviada para diversos países, dentre os quais: Canadá, Estados Unidos, Europa (principalmente Alemanha, Suíça, Espanha, Itália, França, Portugal), África (Angola), Colômbia, Panamá, Bolívia, Chile e Equador.

Em 2021, ainda em pandemia, mas com a retomada parcial das atividades, foram produzidas 49.933 unidades da Pomada do Vovô Pedro, das quais foram distribuídas 27.171 unidades. Além destas, foram encaminhadas também mais 20 caixas para cidades situadas no Sul do país (SC e RS), bem como alguns estados do Nordeste, onde o acesso aos postos de distribuição do Estado é mais difícil para eles, num total de 2.230 potinhos.

Pomada Vovô Pedro - Quantidade Distribuída



Distribuição Mensal da Pomada Vovô Pedro



Ainda no que se refere à linha de atuação de projetos, convém mencionar os trabalhos desenvolvidos pela Assessoria de Desenvolvimento Institucional, cuja atuação está voltada à promoção de iniciativas planejadas e oportunas que contribuam diretamente com a manutenção e ampliação qualificada e sustentável da capacidade de atendimento da Casa



Em 2021, o foco de atuação dessa Assessoria consistiu em:

Parceria NOSSO LAR – NOVA Promoção Comercial do Tipo Sorteio Filantrópico SECAP/ME: apoio à Presidência na interlocução com o Abrigo Nosso Lar para análise de nova iniciativa em 2021 ou 2022. O Conselho Diretor do Lar optou por retomar esta iniciativa em 2022.


Parceria com os Institutos PHOMENTA – SABIN – BRB - BANCORBRÁS

- a) Acompanhamento das comunicações e informações na rede de impacto PAIS - Programa de Aceleração do Impacto Social, via ações à distância;
- b) Monitoramento da articulação de parceria com a indústria Ypê, apoiadora do movimento *Você e a Paz*, e da Mansão do Caminho a favor da Villa Cristã e da DPS. – A análise de projetos de parceria foi reposicionada para 2022.

Certificado de Assistência Social – CAS – Comunhão

- a) Revisão das regras e condições de inscrição no CAS-DF em conjunto com a DPS;
- b) Atualização do Plano de Trabalho em conjunto com à DPS Comunhão.

Encontra-se em elaboração novo plano de captação de recursos 2022-2023, além de outras frentes de trabalho que são estratégicas para governança e gestão que deverão contribuir com o desenvolvimento institucional da Comunhão, são elas:- Adequação da Comunhão à Lei Geral de Proteção de Dados; - Direcionamento Estratégico 2022-2024; - Gestão de Indicadores de Resultados da Comunhão.






## 4 – Conclusão

Este ano de 2021 é o quarto e último desta gestão, eleita para administrar a Comunhão no período de Abril de 2018 a Maio 2022.

Foi um ano de muitos desafios, face à necessidade de nos reorganizarmos com o retorno das muitas atividades que estiveram suspensas presencialmente em função da pandemia do COVID-19, além das atividades desenvolvidas on-line.

Conseguimos retornar com a Evangelização da Juventude, a partir de outubro, permitindo uma observação real das ações a serem empregadas para o retorno completo no ano de 2022. As demais turmas da DIJ foram trabalhadas com aulas on-line simultâneas e também gravadas. Atingimos números impressionantes de participação dos jovens, cujas visualizações superaram as presenças físicas dos anos anteriores. Nas atividades mediúnicas, mais de 100 (cem) grupos foram restabelecidos presencialmente, com a participação de mais de 1.000 (mil) médiuns, desempenhando suas funções em socorro aos inúmeros irmãos que nos procuraram em busca dos diversos tratamentos realizados pela DAE. E para receber o grande contingente de frequentadores, a DAO conseguiu que mais de 40 (quarenta) médiuns atendentes fraternos voltassem as atividades presenciais, fechando esse ciclo de amparo espiritual. Já a DPS, mais do que nunca, teve que se reinventar para atender uma demanda expressiva das famílias em condições de vulnerabilidade social e também junto aos moradores de rua. Saltamos das 349 famílias assistidas para 748, exigindo de todos os envolvidos muita dedicação e trabalho. Os grupos de sopa se reorganizaram e passaram a produzir marmitas, oferecendo uma porção de alimentos mais substancial, com proteína animal. Chegamos a produzir cerca de 4.000 (quatro mil) marmitas mensais que foram distribuídas em vários pontos do Distrito Federal. Nos estudos, a DED, voltou com as turmas de ESME presencial, também, fazendo uma avaliação das condições de retorno para embasar as ações em 2022. Os demais cursos permaneceram on-line e com uma expressiva participação. Não podíamos deixar de registrar a alegria dos alunos quanto ao retorno presencial do estudo sistematizado. A nossa diretoria caçula, a DAC – Diretoria de Arte e Cultura, em pouco tempo, se organizou e realizou uma grande apresentação teatral no dia 31 de dezembro de 2021, contando uma parte da vida da nossa querida irmã e Fundadora da Comunhão, Irene Carvalho, marcando a sua presença com chave de ouro.

Apesar de tudo, os nossos trabalhadores e voluntários permaneceram firmes no propósito de servir a Jesus, exercendo suas tarefas com muito amor, fossem presenciais, fossem *on-line*, proporcionando à Comunhão, através das suas Diretorias e Assessorias, atendimento a todos aqueles que



73

procuraram nossa Casa. Esta performance nos engrandeceu a todos, pois a Comunhão cumpriu com um dos seus principais objetivos, que é consolar e amparar o próximo que vem em busca de auxílio.

Não poderíamos deixar de registrar, mais uma vez e pelo segundo ano consecutivo, um agradecimento especial aos nossos colaboradores, empregados da Comunhão, que durante todo o período, se mostraram firmes prestando um serviço de qualidade, engrandecendo a nossa Casa na sua tarefa de servir aos desígnios de Deus e Jesus.

Parabéns a todos que de forma direta ou indireta participaram deste processo, favorecendo o despertar do Espírito Imortal que somos a caminho da redenção e da implantação da Paz do Cristo na Terra.

Fraternalmente,



**ADILSON MARIZ DE MORAES**  
Presidente  
Diretoria-Geral e Conselho Diretor