




Relatório de Atividades

Comunhão Espírita de Brasília

2020



Adilson Mariz de Moraes
Presidente

Conselho Diretor
Período 2018 – 2022

Presidência

Maria Luiza Bezerra de Melo
Vice-Presidente

Comissões Permanentes

Assistência Espiritual

Conselheiro Tomaz José Ferreira da Rosa
Conselheira Haydée Pereira Bastos
Diretora de Assistência Espiritual
Germana Magalhães Carsten

Atendimento e Orientação

Conselheira Lisieux de Maria G. Bittencourt
Conselheira Neuza Zapponi de Mello
Diretora de Atendimento e Orientação
Evani Bueno da Silva

Infância e Juventude

Conselheiro Herculano Pereira Bastos
Conselheiro Gil Braga
Diretora da Infância e Juventude
Cláudia Maria Santos Lima

Administrativa e Financeira

Conselheiro Átila do Sacramento Prata
Conselheiro Edimar Luiz da Silva
Diretor Administrativo e Financeiro
Paulo Cesar Lopes de Souza

Estudos Doutrinários

Conselheiro João Leal Neto
Conselheiro Durval Moraes de Castro
Diretora de Estudos Doutrinários
Luciana Couto da Silva

Promoção Social

Conselheiro Carlos Augusto de Oliveira Bello
Conselheira Analice Thomaz de Souza Maya
Diretora de Promoção Social
Maria Tereza Carvalho

Arte e Cultura

Conselheiro Carminha Mariz
Conselheiro Telma Alves
Diretor de Arte e Cultura
Germana Magalhães Carsten

Conselho Fiscal
Período 2018 – 2022

Presidência CF
Gabriel Amado Neto

Conselheiros
Gilda Coqueiro Gregório
Gustavo Macedo de Melo Baptista

SUMÁRIO

1 – Apresentação	4
2 – Introdução	5
3 – Principais Realizações.....	6
3.1 – Formação, Educação e Difusão da Doutrina Espírita	7
3.2 – Atendimento, Orientação e Assistência Espiritual	25
3.3 – Assistência e Promoção Social	33
3.4 – Resultados Econômico-Financeiros.....	48
3.5 – Outras Atividades	59
4 – Conclusão	63




1 – Apresentação

A Comunhão Espírita de Brasília, fundada há 60 anos, vem apresentar o seu Relatório das atividades desenvolvidas durante o exercício de 2020. A Comunhão é uma associação com personalidade jurídica de direito privado, de caráter religioso, científico, filosófico, beneficente, cultural, educacional e de assistência social, sem fins econômicos e lucrativos, conforme consta no Art. 1º do seu Estatuto, e tem como Missão promover o ser humano, facilitando-lhe o acesso ao conhecimento da Doutrina Espírita, amparando-o e ofertando-lhe os meios para a vivência cristã.

E cumprindo com as suas finalidades estatutárias, oferece estudo prática e difusão da Doutrina Espírita; promove a prática da caridade espiritual, moral e material em benefício de todos, sem distinção de gênero, raça, cor, posição social, religião ou qualquer outra natureza; realiza assistência à maternidade, à infância e à velhice, e presta serviços gratuitos e permanentes aos usuários da assistência social, sem qualquer discriminação, tudo de acordo com a legislação em vigor e dentro das suas possibilidades; promove atividades educacionais e culturais por meio de estudos e pesquisas práticos e teóricos da Doutrina Espírita; integra o Movimento Espírita, estreitando os laços de solidariedade e fraternidade com todos os adeptos da Doutrina Espírita.

No cumprimento de suas atribuições, o Conselho Diretor da Comunhão apresenta as atividades desenvolvidas pela Casa, ao longo de 2020, com a colaboração estimável de trabalhadores, associados e voluntários, cabendo destacar que tal desempenho foi substancialmente prejudicado em função da Pandemia do COVID-19 ainda presente no Mundo.

Agradecemos a Deus, a Jesus e aos amigos espirituais as inúmeras possibilidades de trabalho que nos são ofertadas, proporcionando-nos ações as mais diversas em benefício da Sociedade, tornando o nosso Planeta mais saudável, mais humano. Que possamos honrar toda a infraestrutura disponibilizada para exercermos um trabalho de qualidade na lide espírita, confortando os sofredores e esclarecendo o verdadeiro sentido da vida à Luz da Doutrina dos Espíritos.



ADILSON MARIZ DE MORAES
Presidente
Diretoria Geral e Conselho Diretor

2 – Introdução

O presente Relatório sintetiza as atividades realizadas pela Comunhão Espírita de Brasília durante o ano de 2020, apresentando uma síntese dos trabalhos desenvolvidos na Casa, bem como exibe prestação de contas e demais atos administrativos para apreciação da Assembleia Geral, como previsto no Inciso I do Art. 22 do Estatuto da Comunhão Espírita de Brasília.




3 – Principais Realizações

A Comunhão Espírita de Brasília, em sua estratégia de atuação para sustentação e ampliação da Doutrina dos Espíritos por todos os povos e em especial ao povo brasileiro, e, ainda, objetivando viabilizar o cumprimento de suas finalidades estatutárias, tem sua estrutura organizacional contemplando sete diretorias, além de órgãos de assessoramento à Presidência, que, em conjunto e harmonicamente, tem, ao longo dos anos, procurado dar efetividade ao cumprimento de sua missão institucional.

A seguir serão detalhados os resultados alcançados pela Comunhão no exercício de 2020, comparativamente ao observado em 2019, bem como caracterizando sua evolução ao longo dos últimos sete anos de gestão. Seu detalhamento obedecerá às grandes linhas de atuação da organização, possibilitando identificar-se, por um lado, o processo de expansão da formação, educação, orientação e assistência espirituais desenvolvidos na Casa e, por outro, as ações de assistência e promoção social prestadas por associados voluntários nas diversas regiões administrativas do Distrito Federal. Além desses aspectos, constatam-se, ainda, diversas ações de divulgação da Doutrina por meio de palestras, eventos culturais e de uso da mídia para difusão do conhecimento além-fronteiras. Sob outro enfoque, apresentam-se os resultados econômico-financeiros obtidos no exercício em análise, possibilitando identificar-se as necessidades e possibilidades de atuação da Casa vis-à-vis as limitações orçamentárias presentes em qualquer organização.

Excepcionalmente, pode-se constatar que o desempenho da Comunhão durante quase todo o exercício em análise foi substancialmente afetado pela suspensão/redução de grande parte de suas atividades em função das determinações legais de distanciamento e controle sanitário, dentre outras, com vistas a evitar a propagação da Pandemia do COVID-19 em nosso país e no mundo.



3.1 – Formação, Educação e Difusão da Doutrina Espírita

Uma das grandes finalidades da Comunhão estabelecidas em seu Estatuto consiste em estudar, praticar e difundir os ensinamentos da Doutrina Espírita, por todos os meios disponíveis, de conformidade com os princípios básicos estabelecidos na Codificação de Allan Kardec e nas obras subsidiárias. Adicionalmente, promover atividades educacionais e culturais através de estudos e pesquisas, práticos ou teóricos, da Doutrina Espírita codificada por Kardec.

Neste sentido, com vistas a dar cumprimento a esse processo de formação, educação e difusão da doutrina espírita, a Comunhão instituiu duas Diretorias: a DIJ e a DED, e a Assessoria ACE. A DIJ com o foco na formação do ser, desde criança até a juventude e a DED com atuação voltada para a formação do adulto, por meio da realização de cursos sistematizados no conhecimento espírita básico ao aprofundado. Com relação ao processo de difusão da Doutrina Espírita, foi constituída a Assessoria de Comunicação e Eventos (ACE), vinculada à Presidência, com o objetivo de organizar e controlar a comunicação dentro da Comunhão e dinamizar os inúmeros eventos, inclusive mediante a oferta de produtos midiáticos para a divulgação da Doutrina Espírita.

As atividades dedicadas à infância e juventude estão sob a direção da DIJ que se incumbem, de acordo com o Estatuto de “a formação na Doutrina Espírita das crianças, a partir da idade de 3 meses, e jovens, até dezoito anos, frequentadores da Comunhão Espírita de Brasília”. Esta Diretoria cumpriu, mais uma vez, em 2020, seu objetivo geral de promover o conhecimento dos ensinamentos morais do Evangelho de Jesus à luz da Doutrina Espírita para crianças e jovens de 3 meses a dezoito anos, que frequentam a Casa.

A DIJ atende as famílias interessadas em efetivar matrícula de alunos em suas turmas de fevereiro a novembro, possuindo número restrito de vagas apenas nas turmas de Maternal. A implantação da Evangelização de bebês, com a implantação de uma segunda turma de Maternal em 2019 foi bem sucedida. A procura por novas matrículas foi intensa e em 2020 foi implantada a terceira e última turma de Maternal, completando o atendimento a todas as faixas etárias a partir dos 3 meses de idade.



Vale salientar que o atendimento às famílias para matrícula de alunos novos ocorreu de forma virtual, pelo e-mail da DIJ. Os contatos com as famílias dos alunos matriculados ocorreram por meio de grupos de *whatsapp* organizados por turma, totalizando 17 grupos/turmas.



MATRÍCULAS


Item	2014	2015	2016	2017	2018	2019	2020	Part %	var 20/19 %
Novas Famílias	169	192	144	166	191	150	70	9%	-53%
Novos Alunos	213	236	180	206	229	188	111	15%	-41%
Inclusão Irmãos	21	18	22	18	29	30	19	3%	-37%
Reativação	110	115	124	150	89	91	39	5%	-57%
Total Alunos ativos	869	758	794	761	839	753	751	100%	-0,3%

DOAÇÕES

Leite em Pó (kg)	307	282	285	264	250	274	6		-98%
Leite Longa Vida (l)	196	207	180	646	550	566	R\$ 6.891		

O atendimento ao público ocorre nas tardes de sábado, das 14h às 16h45, ocasião em que todos os evangelizando e seus pais são atendidos na Comunhão, que tem, nesse horário, sua dedicação voltada exclusivamente a esse trabalho. São oferecidas aulas com duração de 1 hora às crianças e adolescentes, dos 4 anos aos 14 anos de idade, sendo que as aulas compreendem uma parte teórica, focada nos conhecimentos evangélicos e doutrinários, além da formação moral e do relacionamento familiar, e outra parte, prática, com o desenvolvimento de atividades de música, jogos ou artes, que proporcionam ao evangelizador a oportunidade de colocar em prática aquilo que foi dado em aula, além de permitir a observação dos alunos e suas necessidades.

Devido à grande quantidade de evangelizando, para reduzir o número de alunos em sala, as aulas são ministradas em dois horários: das 14h30 às 15h30, e das 15h45 às 16h45.




Os trabalhos da DIJ contaram com a participação de 55 colaboradores, distribuídos nas atividades de Evangelização do Maternal, contemplando turma piloto com bebês de 3 meses a 3 anos de idade, das 15h45 às 16h45, bem como na Evangelização da Infância com crianças de 4 a 14 anos de idade. Estas duas subdivisões da DIJ oferecem aulas com duração de 1 hora às crianças e adolescentes, dos 3 meses aos 14 anos de idade, sendo que as aulas compreendem uma parte teórica, focada nos conhecimentos evangélicos e doutrinários, além da formação moral e do relacionamento familiar, e outra parte, prática, com o desenvolvimento de atividades de música, jogos ou artes, que proporcionam ao evangelizador a oportunidade de colocar em prática aquilo que foi dado em aula, além de permitir a observação dos alunos e suas necessidades.

As atividades de Evangelização da Juventude são ofertadas aos jovens de 15 a 18 anos, sendo 1 hora de atividades práticas e 1 hora de aula teórica (das 14h30 às 15h30, e das 15h45 às 16h45). No horário das atividades práticas, os evangelizados têm a oportunidade de desenvolver atividades focadas no auxílio ao próximo.

A Evangelização da Família busca trabalhar com os pais dos evangelizados, procurando orientar as famílias de forma que, por meio de um trabalho conjunto entre pais e evangelizadores, seja garantido o aperfeiçoamento espiritual das crianças e jovens e uma maior harmonização do ambiente familiar. O trabalho é desenvolvido durante o horário em que os evangelizados assistem suas aulas, permitindo aos pais participarem das reuniões. Desta forma, as reuniões ocorrem das 14:30h às 15:30h e outra, das 15:45h às 16:45h.

Vale lembrar, ainda, que desde 2018 foram revistas as metodologias de trabalho e finalizados os trabalhos de atualização dos currículos, visando atender da melhor forma possível as necessidades dos evangelizados, especialmente a partir dos 11/12 anos de idade, diante do momento de transição pelo qual se passa atualmente, possibilitando novos desafios a serem superados na educação do espírito.

Em 2020 não foi possível a realização de atividades presenciais na Comunhão, exceto a primeira aula realizada em 08.03.20. A partir dessa data todas as atividades da Comunhão tiveram que ser suspensas em função da COVID-19 e a retomada só foi possível virtualmente a partir de julho/20.



Assim, foram utilizadas plataformas de comunicação via *internet* no sentido de viabilizar a retomada das aulas a serem ministradas aos alunos da Diretoria. Dessa forma, após um período de interrupção, as atividades foram retomadas virtualmente de 25.07.2020 a 07.12.2020.


As aulas de evangelização ocorreram da seguinte forma:

- Para os alunos das turmas do Maternal (3 meses a 3 anos de idade) os evangelizadores organizaram diversas atividades e orientações de trabalho para os pais junto aos seus bebês, que foram enviadas semanalmente pelos grupos de *whatsapp* das turmas.
- Para os alunos das turmas do Jardim Amarelo (4 anos) ao 2º Ciclo Branco (11 anos) os evangelizadores gravaram vídeo-aulas que foram enviadas semanalmente aos pais pelos grupos de *whatsapp* das turmas e disponibilizadas no site da Comunhão sempre aos sábados.
- Para os alunos das turmas do 3º Ciclo Azul (12 anos) à Juventude 3 (18 anos) os evangelizadores trabalharam com aulas virtuais semanais de 30 minutos de duração, pela plataforma Zoom, aos sábados (nos horários de 15h e 16h) e às segundas-feiras (às 20h30).
- Para os pais, foram realizadas reuniões virtuais de 40 minutos, aos sábados, às 17h, pela plataforma *Microsoft Teams*.

Em função do período de interrupção das aulas, não foi possível cumprir integralmente o currículo de cada turma, sendo trabalhados 20 temas, adaptados ao tempo de duração das vídeo-aulas e das aulas virtuais. O quadro a seguir apresenta a evolução da frequência de alunos virtuais ativos, sendo importante destacar que no exercício em análise as atividades levadas a efeito pela DIJ restringiram-se basicamente ao 2º sem/20.

INFÂNCIA E JUVENTUDE ESPÍRITA - FREQUÊNCIA

Frequência	2014	2015	2016	2017	2018	2019	2020	Part %	var 20/19 %	var 20/13 %
Maternal					150	563	867	8%	54%	
Infância	11.510	12.138	12.010	12.186	12.018	11.203	8.370	76%	-25%	-30%
Juventude	2.585	2.656	3.082	3.523	2.313	1.295	945	9%	-27%	-69%
Visitantes	644	764	850	957	854	731	-	0%	-100%	-100%
Grupo de Pais	4.761	4.736	4.322	4.689	4.880	4.652	820	7%	-82%	-85%
Total	19.500	20.294	20.264	21.355	20.215	18.444	11.002	100%	-40%	-48%

Para dar continuidade ao desenvolvimento do processo de educação e formação doutrinária foi instituída a Diretoria de Estudos Doutrinários - DED. Nesse sentido, após o processo de formação básica, iniciam-se os trabalhos com os jovens egressos da DIJ mediante o ingresso desse contingente na Mocidade Comunhão. Com efeito, o Estudo Sistematizado da Doutrina Espírita - ESDE- Mocidade é uma frente de estudos dedicada a jovens de 18 a 21 anos e preserva inovações como o estímulo à leitura de obras complementares da Doutrina Espírita, participação do jovem em atividades fraternas fora da sala de aula (Projeto de visitas a *Ampare*, Evangelho no Parque, dentre outros) e no campo das artes pela música - as três bandas que nasceram na Casa ainda continuam suas atividades e continuam se aperfeiçoando cada vez mais e se integrando nas atividades da Casa.


A Mocidade Comunhão é um grupo de estudos disciplinado, organizado pedagogicamente e atuante nas atividades com alunos. Em 2020, não foram ativadas as turmas de estudo da Mocidade em virtude da pandemia do COVID-19.



A perspectiva principal da DED consiste em ativar ações que viabilizem melhor acesso à Doutrina Espírita para os frequentadores da Comunhão e os Estudantes matriculados. Para a realização e manutenção dos cursos oferecidos à comunidade do Distrito Federal e Entorno são necessários diversos recursos humanos (Voluntários), materiais e tecnológicos, dentre os quais, a participação de 111 Dirigentes de Estudos da Doutrina Espírita e 91 Auxiliares de Turma distribuídos em sete salas de aula, com capacidade para até 90 pessoas/sala, além de diversos outros meios aplicados.

Inicialmente, é importante mencionar o trabalho de triagem doutrinária e fraterna de estudantes por meio do PROAMO – Programa de Atendimento a Alunos com Mediunidade Ostensiva, ação realizada em parceria com a Diretoria de Assistência Espiritual - DAE, por propiciar acolhimento e conforto aos irmãos-estudantes em casos identificados pelas equipes dirigentes dos estudos.

Paralelamente, o PADES – Programa de Adaptação aos Estudos da Doutrina Espírita, contando com um grupo de trabalho de plantão de janeiro até o início das aulas, representa sempre e continuamente a porta de acesso aos que frequentam a Casa desejosos de conhecimentos da



Doutrina Espírita, além de promover consolo e esclarecimento.


Cabe ressaltar a persistente defasagem existente entre o momento da procura inicial pelos estudos e a maturidade necessária do aluno para acompanhar um curso como o ESDE, o qual requer leituras e disciplina mínima de frequência às aulas, para que o seu aproveitamento seja razoável e em especial, para que esse estudante *desperte* para a essencial necessidade de sua transformação interior.

Destaque-se que, no processo de matrícula, persiste o procedimento de matrículas no ESDE 1A por meio do site da Comunhão, bem como para os demais cursos presenciais, cabendo ressaltar a utilização de ambiente espaçoso, reservado e confortável que permite ao candidato, tranquilamente e, em ordem de chegada, preencher seu formulário de cadastro, entregando-o posteriormente na secretaria da DED, eliminando, por conseguinte, o tumulto no salão de entrada no primeiro dia de matrículas, o que comprometia as demais atividades da Casa.

Após diversas reuniões realizadas entre as equipes de dirigentes do ESDE e do ESME foi possível identificar particularidades que justificassem uma reestruturação pedagógica desses cursos, cuja implantação iniciou-se em 2018 com perspectiva de conclusão de sua implantação para 2022.

Em 2019 foi implantado o primeiro ano do novo ESDE (1A e 1B), ou seja, os princípios básicos da Doutrina Espírita. Também a partir de reuniões com os dirigentes do ESDE 3, que passará a ser denominado ESDE 2A, foram definidos o conteúdo e as aulas a serem implantadas a partir de 2020.

Paralelamente, foram definidos os conteúdos e as aulas em reuniões com os dirigentes do ESDE 4, que passará a ser chamado de ESDE 2B, ou seja, os ESDE 2A e 2B terão por foco principal a transformação moral. Em função da pandemia ficou prorrogado para o próximo exercício a implantação do ESDE 2B.




No primeiro semestre de 2020 foram matriculados 3010 alunos em todos os cursos ofertados pela DED, mas no segundo semestre esse efetivo foi reduzido para 1430 alunos, refletindo sobremaneira as consequências da pandemia do COVID-19, bem como as dificuldades de alguns alunos em se adaptarem ao modelo *online* que foi instituído na Casa com vistas a viabilizar a oferta de educação espírita aos seus frequentadores. Os horários *online* de ensino do ESDE e do ESME no 2º sem/20 foram instituídos nas turmas de 16h nas segundas-feiras, 20h nas quartas-feiras e 10h nos sábados.

Deve-se ressaltar que, apesar da redução no quantitativo de alunos pelas dificuldades antes mencionadas, identificou-se um número pequeno de desistências nos cursos do ESDE/ESME (ESDE 1A: 24 de 241 matriculados, ESDE 1B: 15 de 197 matriculados, ESDE 2A: 13 de 223 matriculados, ESME 1: 14 de 159 matriculados). No ESME 2 não houve nenhuma desistência, permanecendo os 178 matriculados aprovados.

Vale salientar que, após dois anos de estudos, as estatísticas demonstram que, em média, apenas 50% dos que ingressaram no ESDE conseguem se formar e seguem adiante na expansão do conhecimento da Doutrina Espírita, com vistas ao aprendizado necessário ao trabalho mediúnico.

De maneira geral, as turmas do Estudo Sistematizado da Mediunidade – ESME compõem-se do quadro de formandos do ESDE, que tem por objetivo ampliar os conhecimentos doutrinários necessários à prática mediúnica. À semelhança de exercícios anteriores, o ESME recebe, em geral, a totalidade de formandos do ESDE, o que representa, em média, cerca de 600 alunos/ano. Destes, entre 70% e 90% conseguem concluir o estudo, representando, portanto, um adicional de mão-de-obra da ordem de 450 a 500 médiuns por ano, e em plenas condições de exercerem trabalhos mediúnicos nos diversos grupos de trabalho da Casa.

No entanto, o desempenho das atividades dessa Diretoria no exercício de 2020, especialmente 2º semestre, foi bastante impactado pelas limitações impostadas pela COVID-19, conforme pode-se verificar no quadro a seguir.



FORMAÇÃO DOUTRINÁRIA - INFRAESTRUTURA DE ATENDIMENTO DA DEMANDA (2020)

ITEM	ESDE 1A	ESDE 1B	ESDE 3	ESDE 4	TOT ESDE	ESME 1	ESME 2	TOT ESME	PASSE	EC	ESADE	MOCID	PADES	OUTROS	TOTAL
	a	b	c	d	e = a+...+d	f	g	h = f+g	i	j	k	l	m	n = i+...+m	t = e+h+n
Turma 1	90	61	57	43	251	42	47	89	-	34	42	6	30	112	452
Turma 2	90	67	50	37	244	41	44	85	-	19	38	9	25	91	420
Turma 3	91	47	40	30	208	47	44	91	-	25	36	4	20	85	384
Turma 4	91	34	47	27	199	40	41	81	-	26	-	-	10	36	316
Turma 5	90	54	57	39	240	41	39	80	-	65	-	-	-	65	385
Turma 6	92	66	51	49	258	38	36	74	48	31	-	-	-	79	411
Turma 7	90	51	56	40	237	44	33	77	40	-	-	-	-	40	354
Turma 8	90	42	24	30	186	25	37	62	40	-	-	-	-	40	288
1o. SEMESTRE	724	422	382	295	1.823	318	321	639	128	200	116	19	85	548	3.010
Turma 1	81	65	75	51	272	53	59	112	40	84	20	-	-	144	528
Turma 2	80	65	74	50	269	53	60	113	40	72	30	-	-	142	524
Turma 3	80	67	74	51	272	53	59	112	-	64	-	-	-	64	448
Turma 4	-	-	-	-	-	-	-	-	-	55	-	-	-	55	55
Turma 5	-	-	-	-	-	-	-	-	-	-	-	-	-	-	-
Turma 6	-	-	-	-	-	-	-	-	-	-	-	-	-	-	-
Turma 7	-	-	-	-	-	-	-	-	-	-	-	-	120	120	120
Turma 8	-	-	-	-	-	-	-	-	-	-	-	-	60	60	60
2o. SEMESTRE	241	197	223	152	813	159	178	337	80	275	50	-	180	585	1.735
TOTAL ALUNOS	965	619	605	447	2.636	477	499	976	208	475	166	19	265	1.133	4.745
No. de TURMAS	8	8	8	8	32	8	8	16	4	6	4	4	4	24	72
QTDE H/AULA/ANO	432	432	432	432	1.728	432	432	864	216	324	216	216	216	1.296	3.888

Obs.: 1. As quantidades de alunos do PADES, por não serem separadas em turmas, foram totalizadas na turma 8.

2. Quantidade de horas/aula = 1,5 horas/aula. Aulas/semestre= 18 aulas

SIGLAS:

ESDE – Estudo Sistematizado da Doutrina Espírita

ESME – Estudo Sistematizado da Mediunidade

PASSE – Estudo Sistematizado do Passe

MOCIDADE – Estudo Sistematizado da Doutrina Espírita para Jovens de 18 a 21 anos.

EC - Estudo Complementar de Obras da Doutrina Espírita

ESADE – Estudo Aprofundado da Doutrina Espírita

PADES - Programa de Adaptação aos Estudos da Doutrina Espírita

EAD – Estudo à Distância da Doutrina Espírita – O Evangelho Segundo o Espiritismo



Além dos cursos mencionados anteriormente, pode-se ressaltar, ainda, diversas outras frentes de formação doutrinária. Com efeito, os ESTUDOS COMPLEMENTARES-EC, ESTUDOS À DISTÂNCIA e em EAD e APROFUNDADOS-ESADE destacam-se pelas ofertas de conhecimento doutrinário dirigidos ao estudo do *Evangelho Segundo o Espiritismo* e às OBRAS COMPLEMENTARES da Doutrina Espírita e à filosofia e ciência, abrindo espaços para pesquisas exploratórias, reflexões e debates sobre estas temáticas transversais.

Da análise do quadro acima e considerando o comportamento observado em exercícios anteriores, pode-se inferir que a infraestrutura de atendimento da demanda por formação doutrinária da Comunhão tem conseguido ofertar cerca de 6.000 vagas anuais às diversas camadas de demandantes de conhecimento da doutrina codificada por Kardec, das quais cerca de 60% estão destinadas ao ESDE, 20% ao ESME e os demais 20% distribuídos entre os demais temas de estudo realizados no âmbito da Diretoria.

Fora a infraestrutura de atendimento física da Comunhão, tem-se, ainda, a formação doutrinária se expandindo por meio do ensino à distância. De fato, o estudo do *Evangelho Segundo o Espiritismo* à distância - EAD tem-se mantido com a oferta de cursos para estudo dos capítulos 07, 08, 09, 10 e 11 e, mais recentemente, os capítulos 15 e 17. Em 2020, foram formados 232 alunos. Esse modelo, implantado desde 2008, com alunos em Portugal, Alemanha, Canadá, Estados Unidos e em vários estados brasileiros, já formou 138 tutores com a missão de promover o estudo de *Evangelho Segundo o Espiritismo* à distância, tendo concluído suas turmas com, aproximadamente, 1.916 alunos formados desde sua implantação.

ENSINO À DISTÂNCIA (EAD) - CONCLUÍNTES

EAD - Cursos Disponibilizados	2008 a 2013	2014	2015	2016	2017	2018	2019	2020	Total	Part %	Var 20/19 %
ESE - Capítulo 10 (1º curso)	667	33	30	34	29	42	34	31	900	47%	-9%
ESE - Capítulo 09 (2º curso)	76	47	41	26	23	24	17	33	287	15%	94%
ESE - Capítulo 07 (3º curso)	43	97	72	29	22	19	25	44	351	18%	76%
ESE - Capítulo 08 (4º curso)	0	0	54	42	27	24	22	35	204	11%	59%
ESE - Capítulo 11 (5º curso)	0	0	0	0	34	27	24	27	112	6%	13%
ESE - Capítulo 15								33	33	2%	
ESE - Capítulo 17								29	29	2%	
Total Alunos do EAD (ESE)	786	177	197	131	135	136	122	232	1916	100%	90%




[Handwritten signature in blue ink]



Ademais dos processos de formação e educação espírita promovidos pelas Diretorias DIJ e DED, especial destaque deve ser dado aos trabalhos de divulgação da Doutrina Espírita realizados por meio do uso de mídias impressa, audiovisual, *website* e redes sociais, que servem de instrumentos de difusão da Doutrina, bem como dos eventos levados a efeito no âmbito da Comunhão, o que tem propiciado aos adeptos da Doutrina acompanhá-los, não só no território nacional, mas além-fronteiras.

De fato, a Assessoria de Comunicação e Eventos (ACE), quando da sua criação, incorporou as Assessorias de Comunicação Social (ASCON), de Cultura e Eventos (ACE) e a Assessoria de Produção (APD), com o objetivo de simplificar a comunicação dentro da Comunhão e dinamizar os inúmeros eventos. Conta com 11 membros voluntários, dentre profissionais de imprensa, publicidade e propaganda, fotógrafos, designers e revisores, e de tecnologia da informação e de eventos.


Dentre os diversos produtos de comunicação visual, deve-se ressaltar os vários projetos gráficos, como marcas, identidade visual, campanhas institucionais, arte-final, diagramação e outros projetos de comunicação visual, exemplificados a seguir.

Em 2020 foram produzidas 294 artes visuais.





- Comunhão Digital - Vídeo semanal de divulgação das notícias no circuito interno de TV da Comunhão, editado a partir do conteúdo publicado no blog *O Mensageiro*. Em formato ágil e atraente, o *Comunhão Digital* traz informações sobre os eventos da Casa, movimento espírita, ciência e espiritualidade, entre outros temas de interesse;
- Comunhão News – Programa de TV semanal com informações sobre o cotidiano da Comunhão, além de notícias do movimento espírita e da ciência; (*Suspensão na pandemia*)
- *Lives e Palestras Online* - Tornaram-se o principal recurso durante o período de 2020 em função da pandemia do COVID-19, e são inúmeras as produções realizadas ao longo do ano, em formatos ao vivo e gravado.
- Jornal Mural – Impresso mensal, afixado em pontos estratégicos da Comunhão, destinado a divulgar exclusivamente informações das assessorias, diretorias e Presidência da Comunhão aos frequentadores. (*Suspensão na pandemia*)
- Jornal Libertação – Periódico trimestral e temático destinado à difusão e ao debate da Doutrina Espírita com o propósito de servir também como material de estudo. Com conteúdo de jornalismo analítico, aprofunda temas pertinentes ao espiritismo e não se limita a assuntos e fontes da Comunhão; (*Suspensão na pandemia*)
- Blog O Mensageiro – Plataforma virtual de notícias atualizadas diariamente, cujo acesso se dá através do site da Comunhão na internet. Além de divulgar as notícias da Casa e do movimento espírita, repercute o conteúdo dos demais produtos informativos da ACE. Em 2020 foram publicados 528 Posts;




- Boletim O Mensageiro – *Newsletter* enviada por e-mail aos usuários cadastrados no Blog O Mensageiro. Conteúdo selecionado a partir das postagens semanais.

Boletim O Mensageiro	
Mensagens semanais enviadas	57
Média de contatos enviados por mensagem	9.256
Média de visualizações distintas por mensagem	1.477
Média de cliques por mensagem	604
Média de contatos com problemas (perdidos) por mensagem	150

- Redes Sociais – *Facebook* e *Instagram* são ferramentas interativas destinadas à divulgação das ações e atividades que acontecem na Comunhão e no movimento espírita. As redes sociais visam gerar relacionamento com os frequentadores da Casa, principalmente o público mais jovem.
- Coberturas Jornalísticas e Fotográficas

Em 2020, na área da propaganda e publicidade, foram desenvolvidas várias peças e campanhas por solicitação das áreas envolvidas na divulgação dos eventos a serem realizados pela Comunhão. Por outro lado, tem-se a coordenação de cultura e eventos com o objetivo de planejar, organizar e coordenar atividades artísticas e culturais no âmbito doutrinário, promovendo eventos ligados à Doutrina Espírita para todos os frequentadores da Comunhão, de modo a despertar o interesse pelos ideais espíritas. Nessa linha de atuação, os voluntários estruturam a grade de palestras, e elaborando convites a oradores externos, preparando a logística de todos os eventos, a exemplo de feiras culturais, apresentações de peças teatrais espíritas, lançamentos de livros espíritas, bem como coordenam as divulgações dos eventos em nível interno e externo da Casa.

Ao longo do presente exercício, em função da pandemia, poucos eventos foram realizados no âmbito da Casa. De fato, a metodologia usualmente utilizada em 2020 consistiu no uso de tecnologias suportadas pela *internet*, que permitiram levar aos frequentadores da Casa *lives*,




palestras, eventos, etc. abordando temas doutrinários. Dentre as diversas campanhas de cobertura e divulgação das ações da Casa levadas a efeito no exercício de 2020, destacam-se:

<ol style="list-style-type: none"> 1) Aniversário de 60 anos da Comunhão. 2) Cursos de EAD, ESADE e Estudos Doutrinários do 1º Semestre. 3) Jornada Fraterna Alberto Almeida. 4) Palestras inéditas, no Youtube, de Mayse com os temas: <ol style="list-style-type: none"> a. Verdades e Mentiras. b. Conquistas c. Quando adoço, quando me cuido d. Sinais e. No Combate 5) Comunhão Inspira: <ol style="list-style-type: none"> a. Transição Planetária e a Nova Geração, com Paulo Maia. b. A Raiva Como Fator de Risco Para Doenças Cardiovasculares e a Terapia do Perdão, com Dra. Antônia Marilene (AMEDF) c. Fatores Desencadeantes da Obsessão, com Milton Junior. d. Sono e Sonhos na Obra de André Luís, com Dra. Antônia Marilene. e. O papel das religiões nos momentos de crise, com João Lesi. f. Recursos Espíritos para Prevenção do Suicídio, José Carlos de Sousa. g. A Visão Espiritual - A Cura do Cego de Jericó, com Mauricio Curi. h. Retrospectiva de 2020, com Luciana Couto 6) Cobertura de Aula inaugural do Estudo Sistemizado da Doutrina Espírita. 7) Início da transmissão das palestras gravadas da TV Comunhão. 8) Transmissão de <i>Lives</i> aos domingos e às quintas no Instagram da Comunhão. 9) Delivery da Livraria, PADES Virtual e Grupo de Irradiação Francisco de Assis. 10) Programas no Youtube: O Livro dos Espíritos em Nossa Vida, Papo Espírita, Conversando com Mayse, PADES e Comunhão no Lar, Partiu Falar de Espiritismo, e Espírita Pop. 11) Campanha de arrecadação "SOS COMUNHÃO" 12) Agradecimento do Presidente às contribuições à Campanha SOS Comunhão. 13) Retomada parcial das atividades presenciais na Comunhão; palestras públicas, livraria e bezar. 14) Cantando a Doutrina, no Youtube, com Hércules Mota 15) Palestra "Cuide da sua criança interior" com Alberto Almeida. 16) Pintura Mediúnica com Eunice F. dos Santos. 	<ol style="list-style-type: none"> 17) Talk Show Fala Mocidade com Jackson Bauer. 18) Atendimento Fraterno Individual <i>online</i> e <i>Passo Virtual</i> no Youtube da Casa. 19) Marcas de 80 mil e 100 mil seguidores do Youtube, e 10 mil no Instagram. 20) Divulgação da possibilidade de doações pelo PicPay. 21) Livraria <i>Online</i> Mario de Carvalho. 22) Palestras em parceria com a FEDF e FEB: <ol style="list-style-type: none"> a. "Jesus Acalma as Tempestades", com Haroldo Dutra. b. "O Evangelho e Espiritismo", com Jorge Godinho. c. "A Pandemia e Os Sinais de Renovação", com Walid Daoud. d. "Evangelho e Espiritismo Todo dia", com Geraldo Campetti. e. "Eu Vim Para Que Tenham Vida em Abundância", com Rafael Siqueira. f. "A Força da Oração e do Silêncio", com Carlos Santiago. g. "Necessidade de Viver em Rede", com André Siqueira. h. "Nossa casa em Pandemia" i. "A Arte Salvando Vidas", com Nando Cordel j. "Tenha Fé! A Vida dá Voltas", com José Carlos de Lucca k. "As Proteções Espirituais Para a Vida Plena", com Jacobson Sant'Ana Trovão l. "Tende Bom Ânimo", com Sandra Borba 23) Projeto Pinga Luz, com Denizard de Souza: <ol style="list-style-type: none"> a. Evangelium: Mensagem de Felicidade. b. Guerras, Pandemia e Paz, Cuidado Espiritual de Si. c. Solidão, Solitude e Espiritualidade d. Natal de Jesus. 24) Campanha Criança-Natal do Abrigo Nosso Lar: sorteio de Fiat Mob. 25) Cantando a Doutrina, no Youtube, com João Vitor. 26) 14º Seminário de Dependência Química. 27) Comunhão - finalista do Edital e Apoio Institucional do programa PHOMENTA. 28) Palestras de Natal e de Ano Novo.
--	--

Paralelamente, a área de produção e divulgação doutrinária tem dado total suporte à realização desses eventos, especialmente nesse cenário de pandemia, por meio do:

- ✓ Apoio e transmissão pela Rádio/TV Comunhão de todos os eventos realizados no salão Bezerra de Menezes;
- ✓ Apoio, montagem de cenários e de equipamentos de som/imagem, assim como a integração destes para realização de eventos que requeiram esta estrutura no salão Bezerra de Menezes;



- ✓ Apoio, montagem de equipamentos e gravação de eventos em outras instalações da Casa, quando necessário;
- ✓ Edição de eventos solicitados pela Coordenação de Palestras, Assessoria de Produção e Divulgação, Diretorias e Presidência;
- ✓ Após edição, publicação de eventos indicados pela Coordenação de Palestras no canal YouTube;
- ✓ Divulgação dos principais eventos realizados na Comunhão Espírita de Brasília e em instituições irmãs, no site da Rádio e TV Comunhão;
- ✓ Produção Multimídia - Autoração e Produção de CD's, DVD's. e MP3's;
- ✓ Realização e transmissão de palestras, irradiações e harmonizações em formato remoto, com as pessoas executando tais eventos de suas residências, sem necessidade de estarem presencialmente no Auditório Bezerra de Menezes;
- ✓ Informação diária da programação da Rádio para veiculação no Facebook da Comunhão;
- ✓ Proposição, conceituação e estruturação de programas da TV Comunhão;
- ✓ Reestruturação/adequação dos sites da Rádio/TV Comunhão.


Por conseguinte, os resultados alcançados pela Comunhão na produção e divulgação doutrinária podem ser resumidos em:

TV Comunhão

- Transmissão, ao vivo, de todas as palestras e de outras atividades (Ex: Seminários, programas de auditório, apresentações musicais), realizadas no auditório Bezerra de Menezes.

- Divulgação dos vídeos publicados no Canal do *Youtube* da Comunhão. (Espelhamento do Conteúdo).

Ao final do ano de 2020, o site da TV Comunhão chegou ao total de 375.280 acessos desde a data de sua criação. Em 2020, a TV Comunhão teve uma redução de 40% na quantidade de acessos (35.511) em comparação ao ano anterior (59.667 acessos), notadamente em função da



paralisação das atividades presenciais da Casa. Vale ressaltar que desde 2017 tem-se também transmitido, ao vivo, as palestras e outras atividades realizadas no Auditório Bezerra de Menezes para o Youtube.

TV COMUNHÃO

Ano	2013	2014	2015	2016	2017	2018	2019	2020	var 20/19%	var 20/13%	a.a
Acessos	13.416	43.840	52.742	50.395	50.858	59.229	59.667	35.511	-40%	165%	24%
Acessos (Acum.)	23.038	66.878	119.620	170.015	220.873	280.102	339.769	375.280	10%	1529%	47%

O total de acessos da TV Comunhão no período de 2014 a 2020 atingiu 352.242, o que representa 94% do total geral de acessos desde sua criação em 2012. Destaque-se que pelo menos 1 acesso foi realizado em bases de 44 países diferentes, enquanto em 2019 foram 52 países.

Os acessos mais frequentes foram provenientes dos seguintes países:

Brasil: 33,859 (95,35%)

Estados Unidos: 477 (1,34%)


Portugal: 439 (1,24%)

Japão: 122 (0,34%)

Inglaterra: 83 (0,23%).

Canal no Youtube

Ao término do exercício, o canal de vídeos da Comunhão Espírita no Youtube totalizou 131.177 inscritos e 14.004.452 visualizações acumuladas desde a data de sua criação. Ressalte-se que unicamente em 2020 teve-se 69.453 novos inscritos, o que corresponde a uma expansão substancial em relação ao ano anterior, da ordem de 72%.



Em 2020 foram realizadas cerca de 8 milhões de visualizações/acessos do conteúdo disponível no canal, representando cerca de 57% de todos os acessos realizados até o momento neste canal, desde sua implantação. O tempo de exibição deste conteúdo pelo público chegou a marca de 2.699.459 horas, representando um crescimento de 97,4% em comparação ao exercício anterior.

Vale ressaltar, ainda, a receita gerada de US\$ 12,2 mil, superior em 72% àquela observada em 2019, que possibilitaram a melhoria da infraestrutura de produção midiática da Casa.

YOUTUBE

Ano	2013	2014	2015	2016	2017	2018	2019	2020	var 20/19%	var 20/13%	a.a
Inscritos	610	342	542	1.641	4.493	13.719	40.338	69.453	72%	11286%	82%
Inscritos (Acum.)	649	991	1.533	3.174	7.667	21.386	61.724	131.177	113%	20112%	92%
Acessos	26.189	33.634	48.919	129.582	443.976	1.294.440	4.031.093	7.993.129	98%	30421%	105%
Acessos (Acum.)	29.679	63.313	112.232	241.814	685.790	1.980.230	6.011.323	14.004.452	133%	47086%	114%

O total de acessos do Canal Youtube nos últimos seis anos atingiu cerca de 6 milhões de visualizações, correspondendo a quase totalidade de acessos desde sua criação em 2012 (99,5%). Destaque-se que pelo menos 1 acesso foi realizado em bases de 45 países diferentes. As visualizações mais frequentes foram provenientes dos seguintes países:


Brasil: 7.523.239 (94,1%)

Portugal: 113.262 (1,4%)

Estados Unidos: 84.572 (1,1%)

Japão: 13.325 (0,2%)

Reino Unido: 10.646 (0,1%)



Rádio Comunhão

- Transmissão de conteúdo 24 horas/dia na Rádio Comunhão: Palestras (ao vivo e gravadas), Seminários (ao vivo), Aulas do EAD, músicas e Programas e Entrevistas.

- Download das novas edições dos Programas *Vivendo com Otimismo*, e do programa *7 minutos com Emmanuel*, quando disponíveis pelos Produtores dos mesmos.


- Atualização da *Playlist* no Software de Controle da Rádio (Palestras Gravadas e Programas e Programação Musical) no Software Rádio.

A Rádio Comunhão teve 149.523 acessos ao longo do ano, correspondendo a uma média de 12.460 acessos por mês. Acredita-se que a redução de 41% nos acessos decorre, por um lado, da mudança na forma de consumo dos usuários que passaram a adotar plataformas como *Spotify*, *Deezer*, *Youtube*, dentre outros, e, por outro, em virtude do cenário de Pandemia, refletindo na expansão nas estatísticas acima relatadas.

RÁDIO COMUNHÃO

Ano	2013	2014	2015	2016	2017	2018	2019	2020	var 20/19%	var 20/13%	a.a
Acessos	94.269	78.394	195.374	131.391	221.214	342.053	251.679	149.523	-41%	59%	15%
Acessos (Acum.)	158.439	236.833	432.207	563.598	784.812	1.126.865	1.378.544	1.528.067	11%	864%	36%

O total de acessos do Canal *Rádio Comunhão* nos últimos sete anos atingiu a 1.370 mil, correspondendo a 90% do total geral de acessos desde a criação da Rádio Comunhão em 2012.




Ao final do exercício estavam em execução na Rádio Comunhão 21 programas/programetes, dentre os quais, destacam-se: *A música inspira, A voz do coração, Caminhando com Jesus, Conversando com Mayse, Despertando com Jesus, Fala Mocidade, O Livro dos Espíritos em nossa vida, Palavras de Luz, Papo Espírita, Pinga-Luz, Saúde na Visão Integral, e Semeando Girassóis.*

Analisando-se os diversos canais ofertados pela Casa (TV, Rádio e Youtube) constata-se substancial elevação nos acessos ao longo dos anos. De fato, somente o ano passado respondeu por mais da metade de toda a demanda acumulada nos diversos canais desde sua implantação. No período 2014-2020 tem-se 99% de todos os acessos observados.

SOMATÓRIO DOS 3 CANAIS

Ano	2013	2014	2015	2016	2017	2018	2019	2020	var 20/19%	var 20/13%	a.a
Acessos	133.874	155.868	297.035	311.368	716.048	1.695.722	4.342.439	8.178.163	88%	6009%	64%
Acessos (Acum.)	211.156	367.024	664.059	975.427	1.691.475	3.387.197	7.729.636	15.907.799	106%	7434%	67%



3.2 – Atendimento, Orientação e Assistência Espiritual


Outra grande linha de atuação da Comunhão, em conformidade com os princípios básicos estabelecidos na Codificação de Allan Kardec, consiste na prestação de serviços de atendimento, orientação e assistência espiritual a todos que batem à sua porta e, para tanto, instituiu em sua estrutura organizacional duas diretorias dedicadas ao tema, quais sejam, a Diretoria de Atendimento e Orientação – DAO e a Diretoria de Assistência Espiritual – DAE, que atuam de forma integrada e sistêmica no acolhimento de todos os que frequentam a Instituição, necessitados de tratamento espiritual.

De fato, incumbe à Diretoria de Atendimento e Orientação proceder, privativamente, ao atendimento e a orientação, em nome da Comunhão, dos frequentadores da Casa, conhecendo as suas necessidades e indicando a participação nos diversos trabalhos realizados em nosso meio.

Para tanto, contando com cerca de 233 voluntários, a área de atendimento fraterno ao público atua na recepção integrada, direcionando os frequentadores às demais áreas de atendimento de tratamento espiritual, de atendimento fraterno e de estudos doutrinários

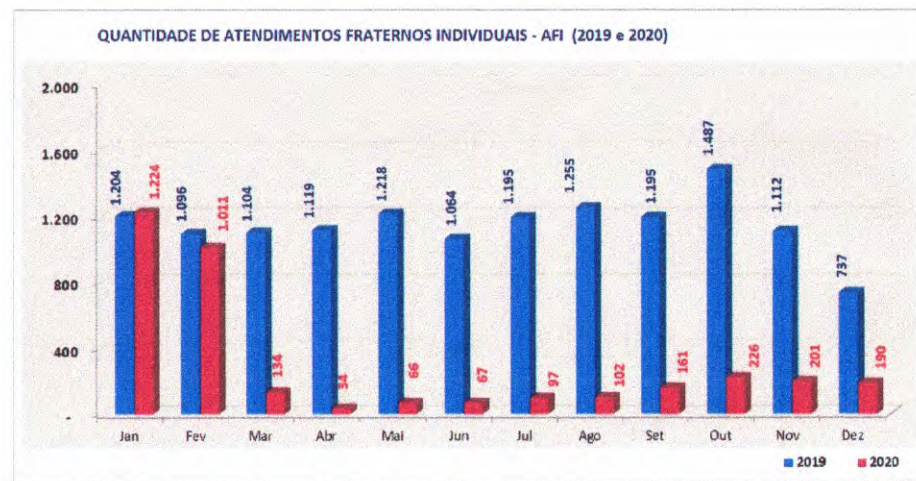
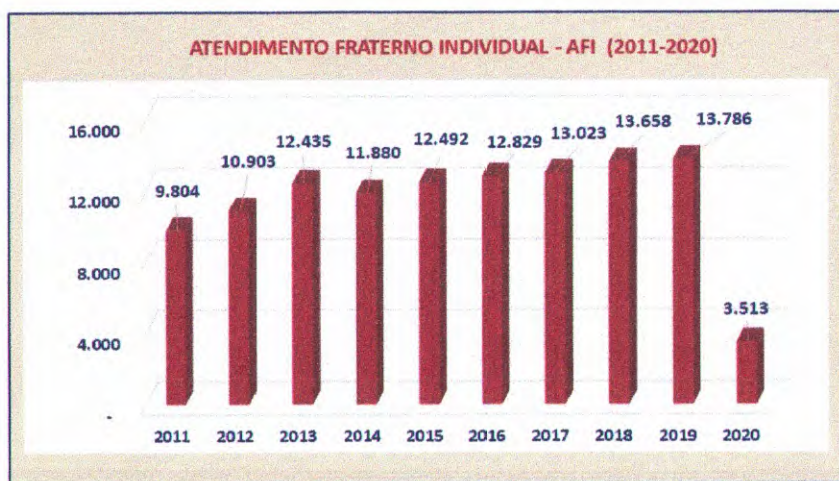
Dentre as diversas alternativas de acolhimento desses irmãos para o devido atendimento e orientação, foram realizadas 843 palestras de harmonização realizadas em 2019 por 26 harmonizadores no salão Eurípedes Barsanulfo objetivando a preparação dos frequentadores que estão aguardando para a entrevista inicial, assim como aqueles que já estão em tratamento de desobsessão (passes de tratamento desobsessivo - PTD e de tratamento intensivo – PTI : ex-níveis II e III). Em 2020, pelo fato da pandemia de COVID-19, os trabalhos foram restringidos a 147 palestras presenciais no período de 1º de janeiro a 12 de março de 2020, e, posteriormente, por meio de 132 harmonizações virtuais de julho a dezembro desse ano.

Deve-se ressaltar que a sistemática de funcionamento do atendimento fraterno observa as características de cada caso. Deve-se essa seleção na distribuição ao fato de que há atendentes mais familiarizados com casos de perdas de entes queridos e perdas afetivas, outros com dependência química, depressão, etc.




Paralelamente, caso seja necessário o acompanhamento de pessoas identificadas no atendimento fraterno individual – AFI, estas são realizadas por 18 voluntários por meio de um trabalho de atendimento fraterno específico – AFE que, em 2020, atendeu a 26 pessoas.

Contando atualmente com aproximadamente 152 atendentes fraternos individuais, a área tem conseguido, nos últimos anos, prestar esse serviço a aproximadamente 13,7 mil pessoas. Observando-se a evolução das atividades de AFI pode-se verificar que a Comunhão conseguiu ampliar sua capacidade de atendimentos em cerca de 40% no período em análise.



No ano passado, face à pandemia de COVID-19 que assola todo o plano terrestre, tal atividade só conseguiu ser executada para apenas 3.513 pessoas que demandaram a Casa, sendo 658 virtuais. É importante ressaltar que, a partir de 12 de março de 2020, a Comunhão passou a funcionar em regime excepcional de trabalho. Como consequência, diversas atividades, em especial as de atendimento ao público, foram interrompidas.



No entanto, a partir de abril, a DAO retomou parcela de suas atividades, especificamente o atendimento fraterno com 36 atendentes e evangelho no lar na modalidade *on-line*, o que possibilitou a realização de 658 atendimentos e 44 evangelhos, respectivamente. A partir de setembro, com o afrouxamento das medidas preventivas estabelecidas pelo Governo do Distrito Federal, foram retomados, diariamente, os atendimentos fraternos presenciais com 29 atendentes.

O trabalho de atendimento a portadores de transtornos emocionais é realizado pelos membros do *Programa Acolher*, composto de 8 voluntários, que visa dar suporte as pessoas com transtornos emocionais, a fim de que possam adquirir maior equilíbrio nas suas vivências. Para este objetivo são realizadas reuniões semanais com dois grupos distintos. Nos três meses de 2020 estiveram presentes nessas reuniões do Programa Acolher 316 pessoas, representando uma redução de 85% em relação ao ano passado.

Programa ACOLHER - Participantes

Frequência	2018	2019	2020	var 20/19%
Quinta-feira	1.096	1.270	204	-84%
Sexta-feira	1.563	898	112	-88%
Total	2.659	2.168	316	-85%

Outra forma de atendimento usualmente utilizada pela Casa consiste na implantação do Evangelho no Lar realizada por 11 integrantes do Grupo Ramiro Gama para aquelas famílias que almejam implementarem tal prática em seus lares. Assim, no 1º trimestre de 2020 o Grupo realizou 19 atendimentos familiares presenciais, além de 44 encontros virtuais entre abril e dezembro em função da suspensão das atividades presenciais imposta pela COVID-19.

Por outro lado, tem-se o setor de atendimento fraterno a dependentes químicos e familiares – SAD, por meio dos grupos Enoque, Irmã Samita e OCAJ, totalizando 46 voluntários, cuja função básica é fortalecer o ente querido em busca da resistência à dependência química e orientar o familiar a aprender a conviver com o dependente. Como consequência da Pandemia, os trabalhos dos três grupos foram interrompidos em março. No entanto, a partir de agosto até dezembro, o grupo Irmã Samita foi reestruturado para atendimento na modalidade virtual. Dessa maneira, foram atendidas 116 pessoas.

Além disso, foi realizado o 14º Seminário *online* sobre dependência química em outubro/2020.



Grupos Samita (16), Ocaj (21) e Enoque (9) - Dependentes Químicos

Participantes	2013	2014	2015	2016	2017	2018	2019	2020	var 20 /19 %
Familiares	2.336	2.609	2.682	2.454	2.208	3.027	2.149	310	-86%
Dependentes Químicos	1.261	1.354	1.376	1.154	1.036	1.449	1.164	225	-81%
Total	3.597	3.963	4.058	3.608	3.244	4.476	3.313	535	-84%

É de se mencionar que o atendimento e a orientação espiritual se consolidam no tratamento espiritual realizado pela Diretoria de Assistência Espiritual – DAE, cuja missão consiste na prestação do atendimento espiritual aos irmãos encarnados, através do passe espírita, e aos irmãos desencarnados, em grupos específicos, além de desenvolver a atividade de educação da mediunidade nos moldes estabelecidos na Doutrina dos Espíritos.

Nesse sentido, para cumprimento de sua missão, a área conta com aproximadamente 3.540 irmãos na função de médiuns, em um total de 210 grupos efetivos. Como alguns deles participam de mais de um grupo mediúnico, estima-se que a DAE atue com aproximadamente 2.700 médiuns, com o ESDE completo e no exercício prático das técnicas e tratamento do intercâmbio mediúnico em favor do bem.

A estrutura de produção da área, assim entendida toda a infraestrutura de grupos e médiuns responsáveis pelo atendimento espiritual dos frequentadores da Casa, encontra-se detalhada a seguir, onde se pode verificar que, nos últimos sete anos, o número de grupos elevou-se de 162 em 2013 para 217 em 2020, enquanto a quantidade de médiuns expandiu-se em 40%, representando a inclusão de mais 1.004 médiuns o que corresponde a um crescimento médio anual da ordem de 4,9% a.a.



DAE - GRUPOS, MÉDIUNS E DIRIGENTES


Número de Grupos, Médiums e Dirigentes	2013		2018			2019			2020			var 20/19 %		
	Grupos	Médiums	Grupos	Médiums	Dirigentes	Grupos	Médiums	Dirigentes	Grupos	Médiums	Dirigentes	Grupos	Médiums	Dirigentes
Natureza do Trabalho														
DIDES - Divisão de Desobsessão	34	475	42	623	110	42	614	108	50	585	135	19%	-5%	25%
DITAD - Tratam. Desobsessivo e Intensivo (PTD e PTI) (ex-Passes II e III)	36	506	48	795	112	50	803	119	49	803	119	-2%	0%	0%
DIEME - Educação da Mediunidade	33	541	41	760	97	41	728	84	41	728	84	0%	0%	0%
DIPAH - Tratam. Espir. Harmonização (ex-Passes I)	38	546	40	624	93	40	641	94	40	663	111	0%	3%	18%
DITRI - Salas André Luiz/Chico Xavier	21	439	25	534	68	28	573	74	28	571	70	0%	0%	-5%
DIAMO - Apoio ao Médium em Ecloração da Mediunidade			7	159	19	8	164	20	9	161	22	13%	-2%	10%
TOTAL	162	2.507	204	3.495	499	210	3.540	499	217	3.511	541	3%	-1%	8%

De fato, a ampliação dessa infraestrutura possibilitou uma melhoria significativa na qualidade do tratamento espiritual realizado pela Casa, refletida nas variações relevantes dos tratamentos de harmonização vis-à-vis tratamentos desobsessivos, cujas taxas médias anuais de – 5,9% a.a. e 8,6% a.a., respectivamente, verificadas no período 2013/2019, se apresentam diametralmente opostas, excluindo-se naturalmente dessa análise o ano de 2020 por ter sido impactado fortemente pela pandemia de COVID-19.

Tratamentos Espirituais Realizados

Natureza do Trabalho	2013	2014	2015	2016	2017	2018	2019	var 19/18 %	var 19/13 %
Tratam. Espiritual - Harmonização (ex-Passes I)	179.265	159.382	136.953	121.991	148.884	137.707	124.637	-9,5%	-30,5%
Tratam. Espiritual - Desobsessivo - PTD (ex-Passes II)	56.008	58.637	60.701	63.121	66.868	66.411	91.810	38,2%	63,9%
Tratam. Espiritual - Intensivo - PTI (ex-Passes III)	3.802	5.123	4.108	4.617	3.825	2.886	4.397	52,4%	15,6%
Trat. Espiritual - Integral (Salas A. Luiz/Ch. Xavier)	26.574	24.929	22.041	25.874	31.887	27.097	28.028	3,4%	5,5%
TOTAL	265.649	248.071	223.803	215.603	251.464	234.101	248.872	6,3%	-6,3%

Depreende-se que esse atendimento vem sendo mais eficaz e seletivo à medida que a Comunhão vem expandido sua metodologia de tratamento espiritual. Na realidade, em 2020, foi necessária a utilização de novas metodologias para dar continuidade aos trabalhos da Diretoria. Efetivamente, todos os grupos de trabalho da DAE mantiveram-se em atividade, realizando reuniões *virtuais*, que foram sendo implantadas gradativamente, a partir da suspensão das atividades presenciais em março/2020, seja para receber nomes de novos assistidos para atendimento por




irradiação à distância, seja para o culto do Evangelho e/ou estudos *online* nos mesmos dias e horários das atividades presenciais das reuniões mediúnicas, seja para a realização de estudos e orações direcionadas aos assistidos, seja para a realização de reuniões com dirigentes, etc.

O fato é que, por essa nova metodologia, a Casa conseguiu manter a produção do trabalho mediúnico sem sofrer solução de continuidade na assistência espiritual. As relações virtuais implantaram um novo paradigma nas tarefas da DAE no ano de 2020. A comunidade da Diretoria foi surpreendida pelo inusitado do aprendizado de confiar no que já vinha há anos se promovendo num plano secundário: a assistência espiritual à distância. E, um dos grandes legados dessa pandemia para os trabalhadores da DAE foi a descoberta de que, mesmo distantes *“somos Comunhão, e podemos fazer muito pela força do pensamento e ações para o bem, independentes de nosso contato físico”*.

Vale mencionar, ainda, que, a partir de agosto/20, oito grupos presenciais temporários foram instalados para o atendimento emergencial dos assistidos. O retorno vem sendo feito, gradualmente, inicialmente três dias da semana: Segunda-feira, Quarta-feira e Sexta-feira, apenas em dois horários das 08h e 16 horas, formando-se grupos de no máximo 10 trabalhadores, que devem, primeiramente, participar de reunião preparatória com o Presidente para receber os informes necessários de segurança para a devida autorização e o salvo conduto dentro da Casa, e ainda declararem a concordância em trabalhar na Casa em tempos de pandemia.

Com o retorno destes grupos e do atendimento fraterno a Casa estabilizou o olhar inconfessável, antes desconfortável, de todos, de testemunhar a Comunhão em 60 anos de labor incansável, de portas fechadas. Visitar a Comunhão antes com centenas de pessoas diariamente e no momento com dezenas, abriu um espaço no coração para a esperança de que ela se movimenta e tem vida enquanto existirem quem se importa com ela. A Comunhão será sempre o que os trabalhadores fizerem por ela.

Por outro lado, ainda no que se refere à capacidade produtiva da Comunhão para a assistência espiritual, convém observar a quantidade total de tratamentos espirituais que a Casa realiza anualmente, da ordem de 250 mil atendimentos, onde aproximadamente 50% desses são executados logo após o encerramento das palestras públicas no Salão Bezerra de Menezes. Entretanto, em face da pandemia do COVID-19, os dados de 2020



estão *excluídos* dessa análise porque as atividades presenciais na Casa foram paralisadas em quase todo o exercício, o que prejudicaria a percepção da evolução dos tratamentos ao longo do tempo. Todavia, pode-se afirmar que os *atendimentos virtuais* levados a efeito pelos grupos mediúnicos da DAE provavelmente cumpriram a missão de, em termos gerais, atender às demandas de PTD e PTI do corrente exercício.


A melhoria na qualidade dos trabalhos realizados pela Diretoria é decorrente, em grande parte, do processo contínuo de aperfeiçoamento dos médiuns que compõem a área. Na realidade, o programa de recapitação de médiuns da área, PR_DAE, implantado desde 2015 e que vem sendo executado anualmente, trouxe em seu bojo os objetivos estratégicos essenciais à integração e necessidade urgente de atualização doutrinária para fins de ajustes na prática mediúnica executada pelos diversos grupos mediúnicos da Casa.

Considerando um universo de aproximadamente 3.500 posições de atividades mediúnicas nos grupos de trabalho da DAE, ou seja, em torno de 2.700 médiuns ativos, necessitando terem seus conhecimentos alinhados e atrelados à boa prática mediúnica e, tendo em vista a capacidade de atualização de apenas cerca de 400 trabalhadores por ano (muitos frequentam mais de uma oficina dos cursos específicos), deduz-se que serão necessários aproximadamente 7 anos de treinamento, ininterruptos, para alinhar todos os trabalhadores da comunidade DAE na unificação pretendida.

No período 2015-2019 foram treinados 3.456 médiuns da Diretoria, naturalmente com repetição de frequentadores ao longo dos anos. Em 2020 só foi possível a realização de PR_DAE *virtuais* em função da pandemia. Quinzenalmente, *lives* e estudos paralelos foram proporcionados pela Gestão DAE por meio de dirigentes conhecidos e respeitados por seus saberes doutrinários, utilizando-se de vídeos que fortaleceram o “foco” mental dos tarefeiros na filosofia espírita que constrói, agrega e direciona para o bem.

Não obstante, quantidade não prova qualidade. Tanto que dirigentes tradicionais e respeitáveis trabalhadores da Casa estiveram presentes nos cursos, em clima de confiança e troca de experiências ricas e edificantes. Nesse sentido, ATUALIZAR É PRECISO. SEMPRE!

E é nessa linha de raciocínio que merece destaque a implantação na área, desde 2018, do Núcleo de Tratamento Espiritual- NUTRES. Na realidade, o NUTRES é composto por 17 plantonistas que atuam em parceria com dirigentes e monitores dos grupos PTD, assim como com os




Atendentes Fraternos da DAO (AFI e AFE). As avaliações dos casos severos e acompanhamento dos assistidos em tratamento (manutenção) ocorrem a partir de agendamentos prévios e se desenvolvem com o diálogo fraterno presencial, em ambiente restrito. Na alta qualificada, o assistido recebe avaliação geral sobre a evolução e finalização do tratamento, bem como estímulo para a continuidade da sua reforma íntima e caminhada evolutiva, quando são reapresentadas as possibilidades de estudo e engajamento em trabalhos espirituais na Comunhão.

Cabe destacar que os projetos PROAMO e NUTRES firmaram seus procedimentos administrativos evidenciando que a criação de ambos, de fato, sanou uma necessidade premente no atendimento da mediunidade ostensiva que chega à nossa Casa em desalinho e do acompanhamento direto ao assistido no tratamento de desobsessão, antes sem uma alta mais próxima e contextualizada em sua própria história, por meio de um olhar mais atento e amoroso de um irmão alinhado com a Doutrina e sua prática salutar. Evitando assim, as diversas recidivas da obsessão no assistido, em intervalos curtos entre a alta anterior e a busca pelo próximo tratamento na DITAD.

Outra vertente de assistência espiritual consiste em dar continuidade ao processo de formação do médium, especialmente no seu aspecto prático, que tenham concluído com aproveitamento o Estudo Sistematizado da Doutrina Espírita – ESDE, cujos dois últimos semestres compreendem o estudo da mediunidade em seus aspectos teóricos (ESME I e II). Uma vez cumprida essa formação básica, o candidato poderá integrar qualquer atividade mediúnica oferecida pela Diretoria. Em 2020, existiam 41 grupos de educação da mediunidade com 728 médiuns em atividade.

Paralelamente, os formandos de educação da mediunidade, ao serem liberados, por completarem sua formação, foram preenchendo as vagas que já se demorava o atendimento às solicitações dos dirigentes dos grupos de passes de desobsessão. Assim, através de um trabalho árduo e integrado das diversas áreas, as necessidades de médiuns para os grupos PTD e PTI estão sendo atendidas com louvor. São trabalhos essenciais por atenderem o público crescente que busca à Comunhão.

Por fim, é importante mencionar que o intercâmbio mediúnico, médiuns e comunicantes, será sempre uma trilha segura de Espiritualização do homem de bem, militante das lides espíritistas, caso tenha olhos para ver, ouvidos para escutar, humildade para aprender e ação para transformar.




3.3 – Assistência e Promoção Social

Dentre as grandes linhas de atuação da Comunhão fixadas em seu Estatuto, três merecem especial destaque, quais sejam: a promoção da prática da caridade espiritual, moral e material, por todos os meios ao seu alcance, em benefício de todos, sem distinção de qualquer espécie, seja de raça, cor, sexo, posição social, religião ou de outra natureza, integrando seus membros aos princípios da Doutrina Espírita, por intermédio da vivência dos seus ensinamentos; a assistência à maternidade, à infância, à juventude e à velhice, bem como a promoção social de modo geral, inclusive com a produção e dispensação gratuita de produtos farmacêuticos, tudo de acordo com a legislação em vigor e dentro das suas possibilidades; e a prestação de serviços gratuitos aos usuários da assistência e promoção social sem qualquer discriminação, de forma planejada e sistemática.

As áreas responsáveis pela consecução desses objetivos são, por um lado, a Diretoria de Promoção Social - DPS, e, por outro, a Villa Cristã, entidade de direito privado vinculada a Comunhão, localizada em Águas Lindas – GO, cuja missão principal é a promoção humana, beneficente, de assistência social e educacional filantrópica de duração ilimitada e sem fins lucrativos. De fato, nos últimos anos e, ainda, em plena observância à estratégia de planejamento adotada pela atual gestão, tem-se verificado uma significativa expansão da alocação de recursos destinados à realização dessas atividades pela Casa.

Para fazer frente ao esforço necessário ao cumprimento de sua missão institucional, a Comunhão, por meio da DPS, instituiu a Central de Voluntários com o objetivo de cadastrar e viabilizar a mão-de-obra necessária ao atendimento das diversas frentes de atuação da Casa, vinculadas à assistência e promoção social.

A Central é o elo entre os que desejam ser voluntários e os diversos trabalhos de promoção social promovidos pela área. Anualmente, realiza e administra o cadastramento de candidatos ao voluntariado e também o cadastro de famílias portadoras de vulnerabilidade social.



Apesar do quadro de voluntários ter-se reduzido nos últimos anos e mesmo sob condições adversas em função da pandemia, o atendimento às famílias apresenta um crescimento de 19% em relação ao exercício anterior, conforme pode-se verificar no quadro a seguir.

CENTRAL DE VOLUNTÁRIOS

Descrição	2016	2017	2018	2019	2020	var 20/19 %
Voluntários lotados na Central	25	16	16	11	11	0%
Candidatos a voluntário cadastrados	453	404	337	311	40	-87%
Grupos de Famílias cadastrados	332	266	227	293	69	-76%

QUANTIDADE DE VOLUNTÁRIOS

Descrição	2016	2017	2018	2019	2020	var 20/19 %
Voluntários encaminhados pela Central de Voluntários	80	75	56	52	-	-100%
Voluntários em atividade	218	364	245	168	50	-70%
Voluntários participantes da Campanha "Voluntário por um dia"	14	32	13	-	-	
Voluntários capacitados	33	56	45	37	-	-100%

Item	2016	2017	2018	2019	2020	var 20/19 %
Acompanhamento concluído	181	198	189	178	137	-23%
Acompanhamento em realização	116	115	112	104	199	91%
Crianças e Adolescentes assistidos		1.420	1.204	381	412	8%
Cestas Básicas			1.824	1.804	2.617	45%
Total Famílias Acompanhadas	297	313	301	282	336	19%

Obs.: Itens que compõem as Cestas Básicas, segundo orientação de Nutricionista, e de Material de Higiene e Limpeza


1. Genêros Alimentícios: Arroz, açúcar, biscoito, café, extrato de tomate, farinha de mandioca, farinha de trigo, feijão, fubá, macarrão, milharina, óleo de soja, sal, sardinha.
2. Material de higiene e limpeza: Água sanitária, creme dental, desinfetante, detergente, escova de dente, esponja para louças, papel higiênico, sabão em barra, sabão em pó, sabonete.

Em 2020, foram assistidas pela Casa 336 famílias com a dispensação de cerca de 2.617 cestas básicas e de material de limpeza e higiene. O trabalho desenvolvido pela Comunhão de assistência às famílias em situação de vulnerabilidade social foi realizado em 12 regiões administrativas do DF, possibilitando a participação ativa dos voluntários no apoio material e espiritual a essa parcela da população que não dispõe de recursos suficientes para atendimento de suas necessidades básicas.

FAMÍLIAS - REGIÕES ADMINISTRATIVAS

Região Administrativa	2016	2017	2018	2019	2020	var 19/18 %
Santo Antônio do Descoberto	36	27	14	10	4	-29%
Paranoá	36	35	31	48	26	55%
Recanto das Emas	58	54	64	59	26	-8%
São Sebastião	22	23	19	29	10	53%
Santa Maria	20	32	31	32	6	3%
Itapoá	21	31	28	20	7	-29%
Varjão	3	0				
Gama	3	5	6	5	5	-17%
Ceilândia	12	9	13	9	8	-31%
Sambambaia	41	50	47	46	24	-2%
Riacho Fundo I	5	0				
Riacho Fundo II	9	8	6	7	5	17%
Estrutural	0	10	8	3	4	-63%
Total	266	284	267	268	125	0%

Região Administrativa	2016	2017	2018	2019	2020	var 19/18 %
Plano Piloto (moradores de rua)	9	9	8			-100%
Plano Piloto (c/ Lagos Norte e Sul)	0	4				
Águas Claras	3					
Taguatinga	3	1	6			-100%
Guará II	1	0	3			-100%
Vila Planalto	1	0	1			-100%
Núcleo Bandeirante	1	2	3			-100%
Cruzeiro	1	1				
Vicente Pires	3	0	2	3		50%
Brazlândia	1	0				
Sobradinho	4	8	7			-100%
Planaltina/DF	4	4	3	11	9	267%
Candangolândia			1			-100%
Total	31	29	34	14	9	-59%
Total Geral	297	313	301	282	134	-6%



Além da distribuição de cestas às famílias, foram levadas a efeito diversas outras ações relevantes com a utilização de recursos financeiros da Comunhão Espírita e dos voluntários com vistas à realização de projetos de melhoria das condições de moradia, cursos profissionalizantes, educação, etc. cujo montante, em 2020, atingiu R\$ 79,3 mil, representando uma redução de 29% em relação ao exercício anterior.


Programas de Trabalho (Ações realizadas)	2019						2020					
	Nº de famílias (1)	Valores R\$	Nº de famílias (2)	Valores R\$	Total Famílias	Total 2019 (R\$)	Nº de famílias (1)	Valores R\$	Nº de famílias (2)	Valores R\$	Total Famílias	Total 2020 (R\$)
Programa : Melhoria da residência das famílias e/ou de suas condições de permanência na moradia	20	16.505,27	17	16.059,03	37	32.564,30	5	28.640,20	3	2.949,65	8	31.589,85
Programa : Ampliação das possibilidades de capacitação profissional e de geração de renda	23	5.270,00	37	10.661,07	60	15.931,07	8	2.260,00	15	4.031,98	23	6.291,98
Programa : Saúde	52	6.902,00	71	2.157,73	123	9.059,73	8	6.940,00	3	710,00	11	7.650,00
Programa : Diversos	12	2.093,00	72	10.723,92	84	12.816,92	172	13.999,69	0	-	172	13.999,69
Programa : Educação	4	1.809,00	3	7.767,92	7	9.576,92	96	8.134,00	0	-	96	8.134,00
Programa : Mobilidade	97	7.830,00	78	1.738,00	175	9.568,00	1	50,00	0	-	1	50,00
TOTAL	208	40.409,27	278	49.107,67	486	89.516,94	290	60.023,89	21	7.691,63	311	67.715,52
Programa : Doando Oportunidades	5	22.682,19				112.199,13	2	11.540,57				79.256,09

(1) Nº de famílias beneficiadas com a utilização de recursos financeiros dos voluntários e/ou de apoios externos à Comunhão

(2) Nº de famílias beneficiadas com a utilização de recursos financeiros repassados pela Comunhão

O ano de 2020 sofreu fortemente as influências da pandemia em diversas atividades de Assistência e Promoção Social da Casa. De fato, apesar de contar com a disponibilidade do trabalho de 8 voluntários, não foi possível a implantação do Evangelho no Lar de famílias assistidas pelo Grupo de Acompanhamento de Famílias Auta de Souza da Comunhão.

Paralelamente, contando com 12 voluntários, realizou-se o atendimento a 20 gestantes, mediante a prestação de informações pertinentes ao período de gestação por intermédio de palestras educativas ministradas a cada encontro. A metodologia usual inclui a participação de todas as gestantes que falam de suas experiências em relação ao tema abordado e ao final do encontro as gestantes que se encontram no final de gestação recebem um enxoval para o recém-nascido confeccionado pelo grupo de costura da Comunhão. Com a COVID-19 tal atividade não foi possível ter continuidade ao longo de todo o exercício, afetando sobremaneira os resultados planejados.



No ano passado foram entregues 49 enxovais e a cada encontro o grupo recebeu apoio de médiuns da casa para leitura do Evangelho seguido de passes (24 pessoas receberam o passe). Nos 2 encontros realizados em 2020, as voluntárias do grupo oferecem um lanche ao final da palestra. As crianças que acompanham suas mães nesses encontros recebem uma atenção especial. Durante a palestra elas ficam numa sala ao lado sob os cuidados de voluntárias do grupo realizando atividades lúdicas.

ORIENTAÇÕES ÀS GESTANTES CARENTES

Atividade (Palestras) / Data	2016	2017	2018	2019	2020
Saúde do bebê no primeiro ano de vida			02/02/2018	07/09/2019	
Depressão Pós-Parto		02/02/2017	01/04/2018		
Amamentação	05/02/2016		02/12/2018		
Mitos e Verdades sobre amamentação			03/06/2018		
Educação moral dos filhos			06/05/2018	03/08/2019	
Planejamento Familiar	03/09/2016	04/03/2017			
A Importância da Família		01/04/2017	07/10/2018	06/04/2019	
Cuidados com uso de Medicamentos na Gestação		06/05/2017			
Desafios da Maternidade	07/05/2015				
Cuidados com o Bebê	04/06/2015	03/06/2017			
Nutrição para Gestantes	02/07/2015				
Shantala (massagem para bebês)	05/11/2015	01/07/2017	04/03/2018	02/03/2019	
Evolução da Gravidez		05/08/2017		02/02/2019	07/03/2020
Sentimentos e Emoções na Gravidez	06/08/2015		02/09/2018		
Baby Blues e Depressão – Sintomas		02/09/2017			
Direitos das Gestantes / Direitos da Criança	01/10/2015	07/10/2017	05/08/2018	07/12/2019	01/02/2020
Perigos da auto-medicação / Uso correto de medicamentos	02/04/2016	04/11/2017	01/07/2018		
Felicidade (o que é?)	03/12/2016				
Dia das Mães				04/05/2019	
Família				01/06/2019	
O 4º trimestre da gestação				02/11/2019	
Odontologia para gestante e bebês				05/10/2019	
Alimentação Saudável	05/03/2016	02/12/2017	04/11/2018	06/07/2019	


Os cursos profissionalizantes foram suspensos em razão da pandemia do Coronavírus. No ano passado foi iniciado o Projeto "Cursos Itinerantes", cujo projeto objetiva realizar cursos nas Regiões Administrativas atendidas pelo Grupo Auta de Souza em parceria com as Casas Espíritas locais. Como não foi possível dar continuidade em 2020, serão retomadas as atividades em 2021.

CURSOS OFERECIDOS AOS INTEGRANTES DAS FAMÍLIAS

Cursos/ Alunos que concluíram	2016	2017	2018	2019	var 19/18 %
Artesanato	3	3	4	6	50%
Culinária	4	16	6	3	-50%
Auxiliar de Depto de Pessoal	12	12	6		-100%
Outros (havaianas decoradas)	7				
Alfabetização	7	7	5	3	-40%
Total de Alunos formados	33	38	21	12	-43%


Outras importantes frentes de trabalho da Diretoria são as visitas aos idosos e às crianças e adolescentes realizadas em diversas instituições de amparo a esse segmento da população, necessitado de assistência social e espiritual.

Ao longo do exercício, contando com cerca de 232 voluntários, foram atendidos aproximadamente 858 beneficiários dentre idosos, crianças, etc., representando uma redução de 10% em relação ao número de beneficiários atendidos no ano passado.



VISITAS A ASILOS, ORFANATOS E OUTROS GRUPOS		2018		2019		2020		R\$ doados volunt	Atividade principal
		voluntários	beneficiários	voluntários	beneficiários	voluntários	beneficiários		
IDOSOS		131	477	110	555	105	552	130,00	
Asilo São Vicente de Paulo – Luziânia/GO	mensal	40	67	40	65	38	62		visita e apoio
Asilo Bezerra de Menezes – Sobradinho/DF	1º domingo	23	70	24	70	24	70		visita c/ lanche e apoio
Asilo Bezerra de Menezes – Sobradinho/DF	3º domingo	23	70	16	70	16	70		visita c/ lanche e apoio
Asilo Bezerra de Menezes – Sobradinho/DF	4º domingo	23	70	17	70	16	70		visita c/ lanche e apoio
Asilo Maria de Madalena – N. Bandeirante /DF	3º domingo	4	100	5	180	3	180		almoço c/ faxina
Asilo Maria de Madalena – N. Bandeirante /DF	4º domingo	18	100	8	100	8	100	130,00	lanche e legumes
Asilo Maria de Madalena – N. Bandeirante /DF	2º sábado	18	100	25	150	28	70		conversa fraterna
Asilo Maria de Madalena – N. Bandeirante /DF	2º domingo	18	100	35	80	35	70		oração e passes
CRIANÇAS		90	188	110	210	70	190	11.460,00	
Orfanato André Luiz – Luziânia/GO	mensal	40	8	40	8				visita e apoio
Orfanato Sagrada Face de Cristo – Luziânia/GO	mensal	20	80	25	80	25	80	11.460,00	visita e apoio
Orfanato Casa da Criança Batuíra	mensal	20	80	25	80	25	80		visita e apoio
Lar Infantil Bezerra de Menezes	semanal	10	20	20	42	20	30		visita e apoio
OUTROS GRUPOS		139	2486	144	2517	147	2416	84.127,05	
Casa do Sol Azul (Dep. Químicos) Brazlândia/DF	mensal	32	81	36	102	51	76	84.127,05	apoio e tratamento
Assistência Religiosa na PAPUDA	mensal	5	30	6	40	6	40		Prece e orientação
Grupo Contadores de Histórias	5x semana	90	2300	90	2300	90	2300		Hospital de Base e HFA
Grupo Ação Solidária Itapoã	mensal	12	75	12	75				apoio e evangelização
Instituto Langerton N. da Cunha	mensal	26	73	30	60	30	60	16.149,58	café e almoço e apoio/evang.
TOTAL		360	3151	364	3282	322	3158	95.717,05	

Destaque-se, ainda, o trabalho de 51 voluntários realizado na Casa do Sol Azul, Comunidade Terapêutica localizada em Brazlândia/DF, para atendimento a 76 mulheres dependentes. Este trabalho compreende o apoio a pessoas em recuperação, acolhidas em comunidade terapêutica para tratamento de dependência química. Esse apoio implica em ações executadas diretamente com acolhidos e acolhidas (visita, palestra, realização do culto do Evangelho, lanche, oferta de kit de higiene e beleza, auxílio em questões de saúde, quando possível, entre outros) e também ações realizadas em parceria com a instituição: doações de itens protéicos para reforçar o cardápio, doação de uma cesta básica ampliada (mensalmente); apoio financeiro a projetos (artesanato, eventos para angariar fundos, etc).




Ao longo do exercício foram doados à Casa do Sol Azul cerca de 287 kg de gêneros alimentícios, além de 58 itens de materiais de limpeza e higiene. Nesse exercício a Casa também recebeu a contribuição significativa de voluntários na sustentação do projeto com a doação de aproximadamente 2.160 kg de alimentos e de cerca de 370 itens de materiais de limpeza e higiene, além da contribuição de R\$ 84,1 mil em recursos financeiros dos voluntários para a sustentação das atividades da Casa.

A Comunidade Terapêutica Casa do Sol Azul é administrada por um grupo de voluntários oriundos da Comunhão; tal informação faz-se mister registrar, por ser a única Comunidade Terapêutica vinculada ao Conselho de Política sobre Drogas do Distrito Federal (Conen/DF) que possui uma Diretoria composta totalmente por pessoas voluntárias.

Casa do Sol Azul - Gêneros doados (51)		2018		2019		2020	
Produto	Unidade	Comunhão	Voluntários	Comunhão	Voluntários	Comunhão	Voluntários
Balas (500 gramas)	kg		48		48		84
Achocolatado	latas	39		39		4	
Carne	kg		480		480		480
Açúcar	kg	265	180	265	180	41	315
Sal	kg		36		36	6	63
Água sanitária	litro	117		117		10	
Amaciante	litro	22		22			
Arroz	kg	300	180	300	180	40	315
Biscoito	pcte 500g	66	120	66	120	16	210
Café	kg	49		49		10	
Manteiga	kg		48		48		84
Detergente	frascos	88		88			
Desinfetante	litro	36		36		9	
Escova de dentes	Unidade	12		12			
Espanja para louças	Unidade	18		18			
Extrato de tomate	Unidade	145	144	145	144	30	252
Farinha de mandioca	kg	24		24		4	
Farinha de trigo	kg	51		51		23	
Feijão	kg	110		110		20	
Fubá	kg	4		4			
Leite líquido	litro	120	240	120	240	55	504
Macarrão	kg	59	60	59	60	20	105
Flocão / Milharina	kg	72		72		20	
Óleo de soja	Unidade	87		87		8	
Sabão em pó	kg	10		10		2	
Sardinha	Unidade	240	240	240	240	20	120
Leite em pó, Nan/Aptamil Pepti	kg					6,9	

Cabe ainda o registro de que o apoio da Comunhão, por meio de doação de parte dos gêneros alimentícios fornecidos às acolhidas, disponibilização de salas para realização de encontros com ex-acolhidas e com familiares das acolhidas e o encaminhamento de voluntários, tem sido fundamental para que a Comunidade Terapêutica Casa do Sol Azul se mantivesse em funcionamento no atual exercício.

Com relação ao processo de elaboração e distribuição de alimentos promovidos pelos voluntários da DPS às pessoas carentes do DF, várias ações foram levadas a efeito ao longo do exercício.



De fato, o grupo *Sopa Fraterna/Manhã Fraterna (Samambaia)*, com aproximadamente 40 voluntários permanentes e 10 voluntários rotativos, tem por objetivo principal levar a promoção social e a mensagem de Jesus a todos os assistidos. Com a transferência das atividades do grupo para a Casa de Apoio, e, posteriormente, com a criação em agosto/17 da Comunidade Espírita Cristã Amor e Luz, também está sendo possível apresentar aos irmãos, de forma gradual, a Doutrina Espírita. Para melhor divulgação e transparência dos trabalhos realizados, foi criado um perfil no Facebook: *Comunidade Amor e Luz*.

No primeiro domingo do mês é realizada a Manhã Fraterna, (entre 8h e 12h) com atividades de Café da Manhã, Evangelização para as crianças de 3 a 15 anos, palestras para as mães, Passe Fluidico e, quando disponível, é feito um bazar e entrega de alimentos para as mães que participaram das atividades. No terceiro domingo, de 8h às 12h, tem-se a Manhã Fraterna, com as mesmas atividades do primeiro domingo. Em seguida, são oferecidas atividades recreativas às crianças até a chegada da Sopa Fraterna, que sai da Comunhão por volta das 12:30h. Quando disponível, também é realizada doação de roupas e alimentos aos assistidos. Nos segundo e quarto domingos do mês, de 9h às 11h, são ministradas aulas de alfabetização para os adultos, com intervalo de 20 minutos para café da manhã.

<i>Sopa Fraterna - Samambaia: Com. Espírita Cristã Amor e Luz (40/10)</i>			2018		2019		2020	
Item Distribuído	Periodicidade	Unidade	Qtde	beneficiários	Qtde	beneficiários	Qtde	beneficiário
Sopa	Mensal	litro	190	130	210	370	300	200
Arroz-doce	Mensal	litro	160	130	210	370	300	200
Pão com Manteiga	Quinzenal	unid						
Copo de leite com chocolate	Quinzenal	unid						
Pão para sopa	Mensal	unid	140	130	160	150	160	200
Cesta básica	Esporádica	unid			64	64	120	120
Cestas de Natal	Anual	unid	26	50	65	40		
Enxoval para grávida	Esporádica	conj						
Pomada do Vovô Pedro	Mensal	unid	15	15			30	200
Cobertores (meses: maio, junho e julho)	3 meses	unid	20	20				
Material Escolar (meses: fevereiro e março)	2 meses	conj						
Brinquedos (Natal)	Anual	unid					300	200




Outra linha de produção e distribuição de alimentos é o grupo *Confecção da Sopa Fraterna – 3º domingo*, com cerca de 33 voluntários, cuja missão é preparar mensalmente alimento saudável para distribuição em Samambaia e Itapuã, tendo por objetivo principal levar o Evangelho e auxiliar à população carente das regiões citadas.

É importante mencionar que a produção, em média, de 260 litros de sopa vegetariana e 225 l de arroz doce vem proporcionando a prática de voluntariado a “sopeiros” fixos e esporadicamente voluntários por um dia. Tal prática tem permitido também adicionar tal experiência a alguns voluntários mirins, filhos dos voluntários deste grupo fraterno. Em datas festivas como dia das crianças e natal é oferecido galinhada e arroz doce. O grupo também participa do café da manhã do Natal das famílias assistidas pela Comunhão.

<i>Sopa Fraterna – 3º domingo (33)</i>			2018		2019		2020	
Item Distribuído	Periodicidade	Unidade	Qtde	beneficiários	Qtde	beneficiários	Qtde	beneficiários
Sopa vegetariana	Mensal	litro	240	500	260	520	260	520
Arroz doce	Mensal	litro	160	500	225	450	225	450
Galinhada	Mensal	litro	200	500	200	400	500	500
Pão	Mensal	Unidade			160	150	160	150

Ainda na mesma linha de atuação, tem-se o grupo *Sopa Fraterna (segundas-feiras) – Brasília/DF*, composto por 40 voluntários, que se destina ao atendimento de moradores de ruas e daqueles que se aproximam. (Locais: Hospital Regional da Asa Norte - HRAN e Rodoviária de Brasília). Uma vez por ano, o grupo participa do almoço das famílias assistidas pela Comunhão, do lanche para as crianças da Evangelização e de cesta básica de natal para 50 famílias.

<i>Sopa Fraterna (segundas-feiras) – Brasília/DF (40/30)</i>			2018		2019		2020	
Item Distribuído	Periodicidade	Unidade	Qtde	beneficiários	Qtde	beneficiários	Qtde	beneficiários
Arroz doce	Semanal	litro	63	350	63	350	63	350
Sopa	Semanal	litro	160	350	160	350	160	350
Pão	Semanal	Unidade	180	180	90	180	90	180
Galinhada de Natal/Lanche fim ano	1 x ao ano	Unidade	700	600	700	600		
Lanche (Suco, biscoito, bolinho)	Semanal	Unidade	120	120	130	130	130	130
Jantinha (a partir out20)	1 x ao ano	Unidade					140	140



Em 2020, o Projeto *Comunhão de Alimentos* foi suspenso em função da pandemia do COVID-19.

Comunhão de Alimentos - Instituições Beneficiárias


. Creche Irmã Celina	. Instituto Langerton Neves da Cunha
. CEPAI - Centro de Projetos e Assistência Integral	. Centro Espírita Gamaliel
. Creche ALEGRIIM - Associação Luciano de Esporte, Cidadania, Recreação, Interação e Motivação	. Creche Boa Árvore
. Creche Formiguinhas - Associação Solidária Formiguinhas Samambaia	. Lar Das Crianças Luiz Hermani
. Creche Menino Jesus	. Centro Espírita O Consolador
. Grupos de Sopas da Comunhão	. ONG Salve a Si
. Comunidade terapêutica Casa do Sol Azul	. CELAP - Centro Espírita Luiz Antônio do Paranoá

Inicialmente voltado à distribuição de sopa às famílias em situação de vulnerabilidade, o *Projeto Ação Solidária em Itapoã* desenvolveu-se bastante nos últimos anos, oferecendo atualmente a aproximadamente 180 beneficiários, dentre os quais 80 crianças, além da entrega de alimentos (50 l de sopa e 15 l de arroz doce, produzidos na cozinha da Comunhão) um pouco de atenção ao grupo que, assiduamente, frequenta as reuniões realizadas sempre no 3º domingo do mês.

Para os adultos, em sua maioria mães, são abordados temas da doutrina espírita em linguagem acessível e condizente à realidade vivenciada na comunidade. O trabalho tem início com uma prece, seguida de leitura edificante (Evangelho ou outro livro) e minipalestra para os presentes.

Às crianças (de 7 a 12 anos) são ministradas lições lúdicas, porém de fundo evangelizador. Há ainda um grupo que dá atenção às crianças pequenas (abaixo de 6 anos) cujo objetivo é permitir que as mães possam se concentrar e dedicar mais atenção nas palestras destinadas aos adultos.

O grupo de voluntários faz uma contribuição de vinte reais por mês para suportar os pequenos gastos (descartáveis, material de limpeza, folhas, etc.) e contribui com donativos diversos a fim de celebrar três datas festivas ao longo do ano: dia das mães, dia das crianças e Natal. Para essa finalidade, quando as doações não são em número suficiente, todos os custos com lanches, doces e presentes são arrecadados entre os colaboradores.




Procura-se sempre prestar auxílio material aos frequentadores em duas situações bem específicas: no começo do ano, com material escolar básico e em qualquer época, com o fornecimento de enxoval, berço ou carrinho de bebê para as gestantes. O grupo realiza ainda, uma vez por ano, um “bazar”, onde produtos arrecadados pelos voluntários como roupas, sapatos, artigos de cama e outros utensílios são destinados gratuitamente aos frequentadores do Gamaliel.

Atualmente com 12 voluntários, esse projeto tem proporcionado uma tarde especial às pessoas assistidas pelas atividades do 3º domingo do mês e demais frequentadores do Centro Espírita Gamaliel, em Itapoã, com a implantação de um trabalho diferente, com serviços e atividades de caráter social, a fim de ajudar os frequentadores dessa Casa Espírita na melhoria de sua qualidade de vida, resolução de conflitos e orientação pessoal, com serviços assistenciais e apoios diversos.

Vale destacar, ainda, a implantação, a partir de out/20, de um novo projeto denominado *Caravana de Amor* com objetivo de semanalmente atender moradores de rua na Capital do País, bem como doar roupas, calçados, cobertores, material de higiene, brinquedos para crianças, além de bolos, doces e bebidas. Em 2020 foram distribuídas 1.194 marmitas, 955 fatias de bolo, 996 doces e 1.332 garrafas d'água em áreas do Setor Comercial Sul, do Parque da Cidade, do Setor Bancário Norte, do HRAN e da Torre de TV, dentre outros.

Outro foco de atuação importante no trabalho de visitas aos necessitados é realizado pelos 5 voluntários do Grupo Evangelização na Papuda (Jerônimo Mendonça) às pessoas privadas de liberdade. De fato, mensalmente é realizada uma visita ao Centro de Detenção Provisória – CDP (Complexo da Papuda) / DF para cerca de 40 detentos/visita, visando ampará-los por meio da palavra, e oferecendo a eles: esclarecimentos à luz da Doutrina; exemplos de superação; temas para reflexão; consolação; esperança; atenção individualizada, quando possível; estimular a reflexão sobre a Lei de causa e efeito; e despertá-los para mudanças interiores, assumindo uma postura cristã.

As atividades de 2020, entretanto, foram prejudicadas pelas restrições impostas pelo Coronavírus, especialmente aos detentos.



As maiores dificuldades para a realização deste trabalho são de duas naturezas: i) a desorganização administrativa, que muitas vezes dificulta ou impede o ingresso dos trabalhadores na unidade prisional e; ii) o burocrático processo de cadastramento do voluntário, que faz com que a maior parte dos interessados desistam, seja pela demora do processo, seja pelo grande número de informações que são requeridas. Quanto ao primeiro aspecto, o grupo tem interagido com setores da Secretaria da Justiça com vistas a atenuar o problema. Quanto ao restante, pouco ou nada se pode fazer, já que são questões internas de órgãos administrativos do GDF. No entanto, depreende-se que tais dificuldades sirvam como filtro na seleção dos colaboradores verdadeiramente interessados neste tipo de trabalho.


Ainda mantendo a vertente de ação assistencial, é relevante mencionar o trabalho desenvolvido pelos Grupos de Costura da DPS, composto de 20 voluntários, responsáveis pela produção de bonecas, enxovais para recém-nascidos e vestuário para atendimento das necessidades do Nosso Lar e das Famílias assistidas e gestantes em estado de vulnerabilidade social da comunidade do DF.

Em 2020, merece especial nota a produção de cerca de 5.000 máscaras a serem usadas como proteção à COVID-19, as quais foram distribuídas às famílias assistidas pela Comunhão.

Grupos de Costura (20)

Itens Produzidos	Destinação	2017	2018	2019	2020	Var 20/19 %
Peças de vestuário (shorts, saias, conjuntos de saia/blusa e vestido para crianças)	Nosso Lar e Centro Espírita Fonte de Luz (Guará I)	217	153	293	150	-49%
Vestidos para idosas	Asilo São Vicente de Paula	32	35	45	43	-4%
Sacos de TNT para o Natal das Famílias (Máscaras Pandemia em 2020)	Auta de Souza		120	120	5000	
Enxovais (12 vol) (*)	DPS	360	360	360	181	-50%
Bonecas de pano e palhacinhos (2 vol)	Feira de Artesanato		44	20		-100%

Obs.: Enxovais contendo 10 fraldas descartáveis, 2 pijamas de mangas curtas, 2 body com calcinha, 1 conjunto de moletom, 1 toalha, 1 cobertor, 2 cueiros de malha, 2 casaquinhos de flanela, 1 par de sapatos, 1 sabonete e 4 fraldas de tecido.



Os donativos arrecadados em 2020 na *Campanha da Fraternidade – Auta de Souza* foram, em geral, bastante limitados, visto que a campanha ficou restrita ao período de janeiro a março do ano em função da pandemia. Da mesma forma, os recursos arrecadados pela *oficina do Artesão* ficaram restritos aos artesanatos vendidos na Livraria.

Campanha da Fraternidade – Auta de Souza

Item / Quantidade	2016	2017	2018	2019	2020	Var 20/19 %
Gêneros Alimentícios						
Arroz, feijão, açúcar, sal, café, farinha de trigo e de mandioca, etc.	55,5	83,0	127,0	114,5	17,3	-85%
Leite em pó	1,0	2,0	2,0	6,0	-	
Diversos (biscoitos, achocolatado, tempero, óleo, Leite LV etc.)	82,5	28,0	9,0	69,0	13,0	-81%
Cesta Básica	5,0	2,0	-	2,0	-	
Vestúrios						
Roupas em geral	445,0	898,0	472,0	820,0	102,0	-88%
Calçados	72,0	100,0	61,0	98,0	3,0	-97%
Diversos (toalhas, fraldas, roupa de cama, bolsas etc.)	80,0	94,0	60,0	179,0	45,0	-75%

Oficina do Artesão


Eventos / Recursos Arrecadados (em R\$)	Mês de realização	2017	2018	2019	2020	Var 20/19 %
Feiras de Artesanato	Maio	9.206,75	12.533,00	12.805,00	-	2%
	Dez	10.270,00	13.874,00	13.375,00	-	-4%
Artesanatos vendidos na livraria	ano	3.463,40	4.575,55	2.710,87	2.485,20	-41%
Feira de artesanato realizado no Evento da Mostra de Arte	Ago	24.357,50	26.071,50	15.177,50	-	-42%
Barraca dos brinquedos realizado no Evento da Mostra de Arte	Ago	1.726,50	1.939,00	-	-	-100%
Feira de artesanato e guloseimas – Projeto Novo Horizonte (*)	Jun	1.030,00	1.558,00	-	-	-100%
Recursos arrecadados com sucatas, eletrodomésticos etc	ano	10.252,50	6.502,00	-	-	-100%
Total		60.306,65	67.053,05	44.068,37	2.485,20	-34%

(*) Recursos destinados à geração de rendas das famílias participantes

Os trabalhos desenvolvidos pelos 90 voluntários do *Grupo Contadores de Estórias* têm como foco de atuação os Hospital de Base e Hospital das Forças Armadas – HFA, ambos em Brasília. O objetivo desse trabalho é levar aos pacientes internados em hospitais o consolo, o passe, atividades lúdicas, a fim de tornar o ambiente mais leve, alegre, harmonioso e terapêutico.

Paralelamente, formar novos mediadores e contadores de histórias e incentivar a leitura de forma prazerosa e construtiva, contribuindo para que a internação hospitalar desse público se torne mais leve, alegre, agradável e terapêutica, além de atender os pacientes e seus acompanhantes com histórias lúdicas ou de fundo moral visando reflexão e bate papo construtivo.

O Grupo possui cerca de 100 estórias catalogadas e adaptadas pela coordenação.




Número de pessoas beneficiadas: Média de 4 pessoas por enfermaria; Média de 12 enfermarias por andar visitado; Média de 12 andares por semana (somando os dois hospitais); Total aproximado de 576 pessoas/semana, 2.304 pessoas/mês, 27.648 pessoas/ano.

O Grupo Contadores de Estórias apresentou a Oficina "*Epigenética e o Desenvolvimento Infantil*" no Senado Federal Brasileiro, em evento denominado *VIII Semana de Valorização da Primeira Infância e Cultura da Paz*, em 2015. Na ocasião, o grupo foi muito aplaudido por sua atuação, tornando-se conhecido no Brasil e em alguns países do mundo, pela sua metodologia simples e própria de contação de estórias para adultos e crianças. Essa metodologia é a primeira que se tem conhecimento no mundo.

Atividade	Periodicidade
Preparação das histórias.	Semanal
Distribuição dos andares aos coordenadores de quarta, quinta e sábado (Hosp. de Base). No HFA os andares são fixos.	Semanal
Histórias são colhidas e dobradas pelo grupo no dia presente. A quantidade de histórias colhidas é proporcional à quantidade de voluntários presentes.	5xSemana
A história que será direcionada aos adultos é lida e comentada por todos em busca de um entendimento comum.	5xSemana
Prece inicial.	5xSemana
Andares visitados. Lavagem das mãos com água e sabão. Fricção das mãos com álcool em gel 70%.	5xSemana
Um dos contadores de histórias se dirige ao responsável pelo andar para perguntar sobre as enfermarias com precaução de contato ou isolamento.	5xSemana
Enfermarias visitadas e trabalho de mediação e contação de histórias.	5xSemana
Reunião final para debate relacionado aos trabalhos.	5xSemana
Prece final	5xSemana
Lanche.	Esporádico

Além de todas as ações de assistência e promoção social apresentadas anteriormente, convém destacar, ainda, o trabalho desenvolvido pelo almoxarifado da Comunhão, com a participação de 23 voluntários, na armazenagem, organização, controle e distribuição de alimentos, material de higiene e limpeza, roupas e calçados em geral ao Nosso Lar, à Villa Cristã, além de mais 33 outras instituições espíritas e/ou beneficentes.



Ao longo dos últimos anos e no presente exercício, o almoxarifado recebeu e distribuiu os seguintes bens:


DISTRIBUIÇÃO DE PRODUTOS

Produtos Distribuídos	Unidade	2017	2018	2019	2020	var 20/19 %	var 20/13 %
Gêneros alimentícios	Tonelada	72	52	71	40	-44%	-50%
Material de limpeza	Tonelada	17	12	20	29	45%	71%
Artigos infantis e escolares	Tonelada	9	3	5	19	261%	-55%
Calçados	Par	18.811	17.889	20.000	28.203	41%	17%
Roupas de cama, mesa e banho	Tonelada	5	4	7	32	362%	173%
Livros	Unidade	1.749	1.667	4.091	538	-87%	-87%
Móveis	Unidade	141	39	179	12	-93%	-98%
Vestuário	Peças	170.089	147.515	120.240	195.585	63%	-16%
Material Sopa	Unidade	4.300	60.375	57.700	10.274	-82%	
Utensílio Domésticos	Unidade	2.532	2.880	2.096	10.522	402%	
Eletrrodomésticos	Unidade		2	-	8	#DIV/0!	-98%
Material escolar	Quilo	134		7.706		-100%	-100%

Os gêneros alimentícios, materiais de limpeza e higiene e os recursos financeiros repassados ao Nosso Lar nos últimos anos estão demonstrados na tabela a seguir.

NOSSO LAR - MATERIAL DOADO

Produtos	Unidade	2017	2018	2019	2020	var 20/19 %	var 20/16 %
Artigos infantis e escolares	Kg	1.000	318	1.022	1.945	90%	-3%
Calçados e acessórios	Par	393	1.566	1.745	4.512	159%	905%
Roupas de cama, mesa e banho	Kg	148	186	490	2.879	488%	837%
Eletrrodomésticos	Und		-	7		-100%	-100%
Gêneros alimentícios	Kg	1.359	3.750	1.862	1.673	-10%	-24%
Material de construção	Und			-			-100%
Material de higiene e limpeza	Kg	1.228	1.556	1.323	1.732	31%	132%
Móveis	Und			-			-100%
Utensílios domésticos	Und	353	195	286	1.224	328%	195%
Vestuário	Pç	3.650	9.536	10.586	24.591	132%	498%
DOAÇÕES EM RECURSOS	R\$	144.000	144.000	168.000	168.000	0%	17%



Todos os itens doados ao almoxarifado são distribuídos às famílias, Nosso Lar, Villa Cristã, Bazar da Comunhão e 33 Instituições. Os gêneros alimentícios doados às Instituições são aqueles que estão com data de validade próxima do vencimento e os itens que normalmente não fazem parte das cestas que vão para as famílias assistidas pela Casa.

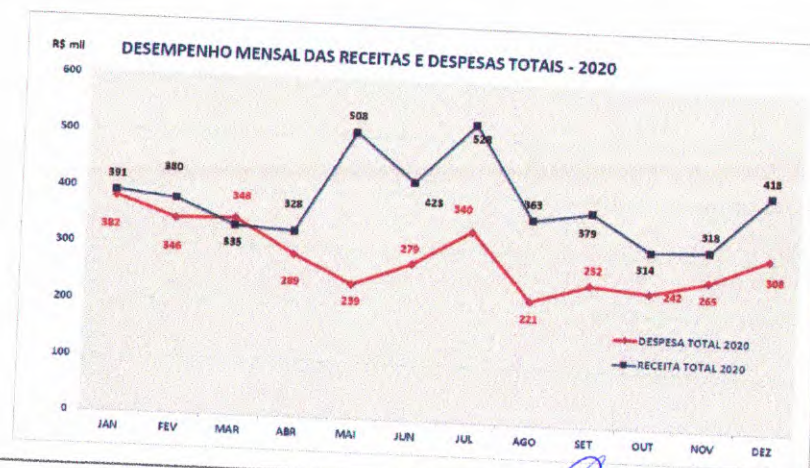
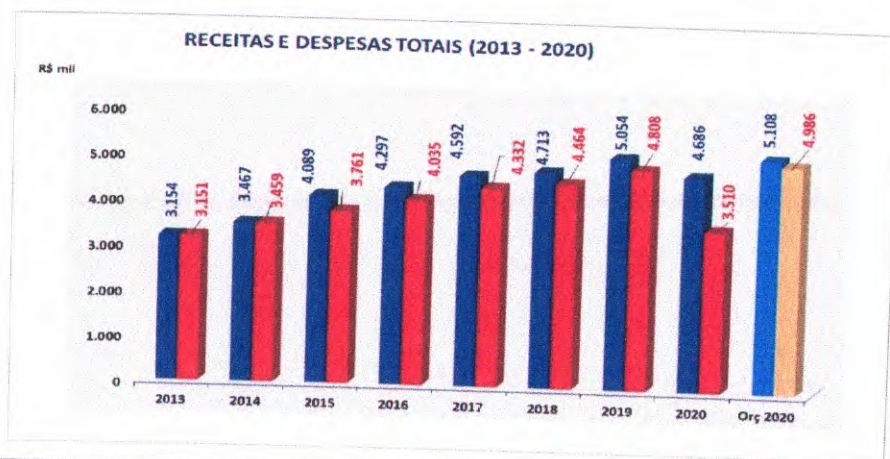

Finalmente, cumpre informar que o Grupo de Transporte, com 4 voluntários, tem por missão a arrecadação das doações e distribuição semanal às famílias assistidas no Distrito Federal e no Entorno. Os bens transportados são, em geral, mobiliários como camas, mesas, geladeiras, fogões, guarda-roupas, colchões, berços, máquinas de lavar-roupa, armários de cozinha, televisores, cadeiras de rodas, estantes, materiais de construção, dentre outros.



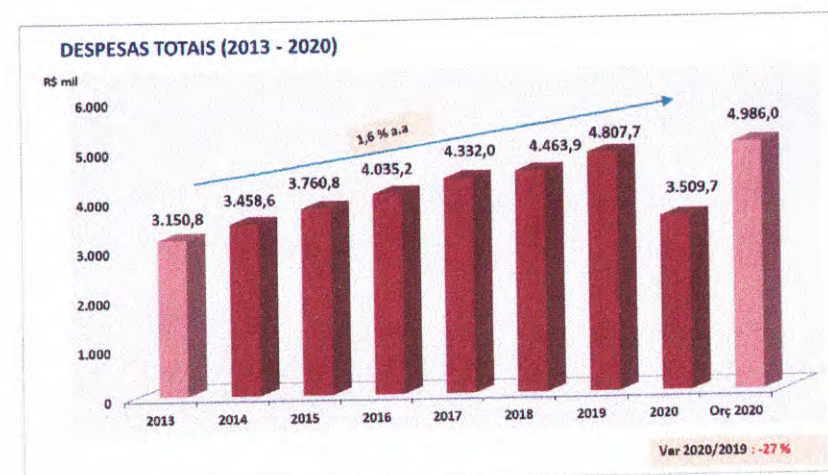
3.4 – Resultados Econômico-Financeiros

As receitas auferidas ao longo dos últimos sete anos permitiram a total cobertura das despesas da Comunhão sem que se fizesse necessária a utilização do fundo de segurança financeiro instituído desde 2014. Efetivamente, desde aquele ano a Comunhão tem procurado buscar o equilíbrio econômico-financeiro da Casa, bem como adotado uma política de investimentos compatíveis com os resultados obtidos nos respectivos exercícios.

De início, é importante destacar que o ano de 2020 foi fortemente impactado pelas medidas de combate à disseminação da pandemia do COVID-19. Na realidade, comparativamente com 2019, verifica-se que as receitas reduziram-se apenas em – 7,3%, compensadas fortemente pelo aumento substancial das doações, mas as despesas, por outro lado, foram significativamente minimizadas, atingindo uma redução da ordem de – 27%, justificadas fortemente pela redução do quadro de empregados da Casa, bem como pela adoção das medidas econômicas de redução/suspensão de salários ao longo de todo o exercício, com vistas a minimizar os impactos na queda da arrecadação em função da paralisação de todas as atividades da Casa em quase todo o exercício. Com a adoção de tal prática, pode-se observar que, no tocante ao comportamento sazonal das receitas e despesas mensais do presente exercício, à exceção do mês de março, as receitas suplantaram as despesas realizadas.

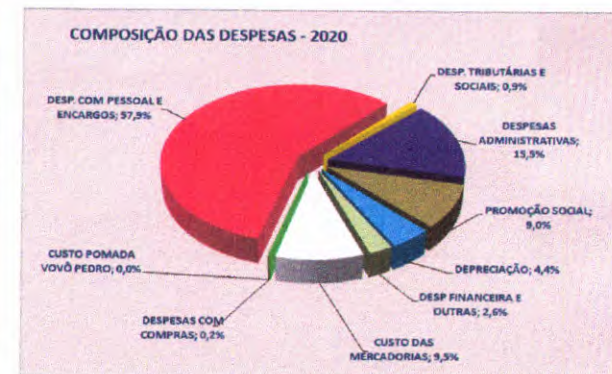
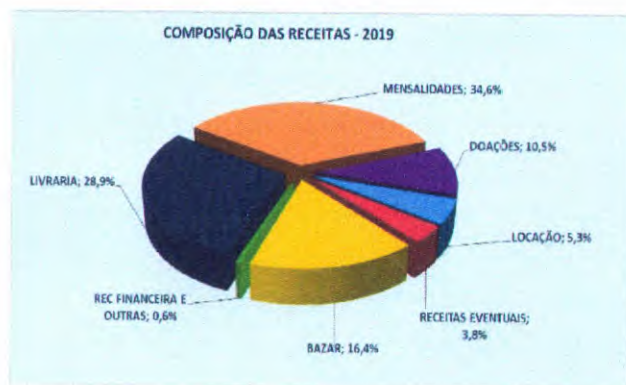
No período 2014-2020 a taxa de crescimento médio anual das receitas situou-se em torno de 5,8% a.a., suplantando a taxa média anual das despesas, cuja variação limitou-se a 1,6% a.a., explicada em grande parte pela redução substancial dessa rubrica em 2020 em decorrência dos impactos da COVID-19.




Especialmente em 2020, em virtude das receitas terem caído – 7,3% e as despesas – 27% em relação ao ano anterior, o resultado do exercício atingiu o maior superávit da história da Comunhão, atingindo a cifra de R\$ 1.175,9 mil, explicado por dois movimentos significativos no cenário econômico-financeiro observado nesse exercício: nas receitas, pelas doações substanciais, e, nas despesas, pela redução de efetivo e suspensão/redução de salários aliada à redução drástica dos custos de manutenção nesse período de COVID-19.

A seguir, são detalhados alguns aspectos do desempenho econômico-financeiro da organização nos últimos anos, com especial atenção para os resultados obtidos em 2020 nas principais rubricas de receitas e despesas em comparação ao ano anterior.

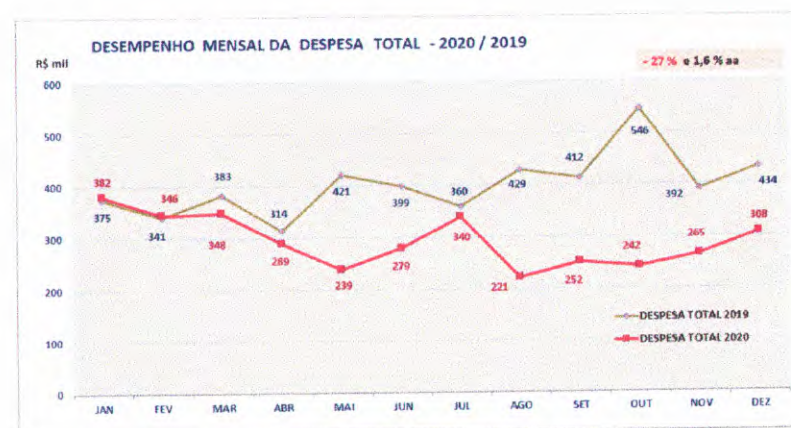
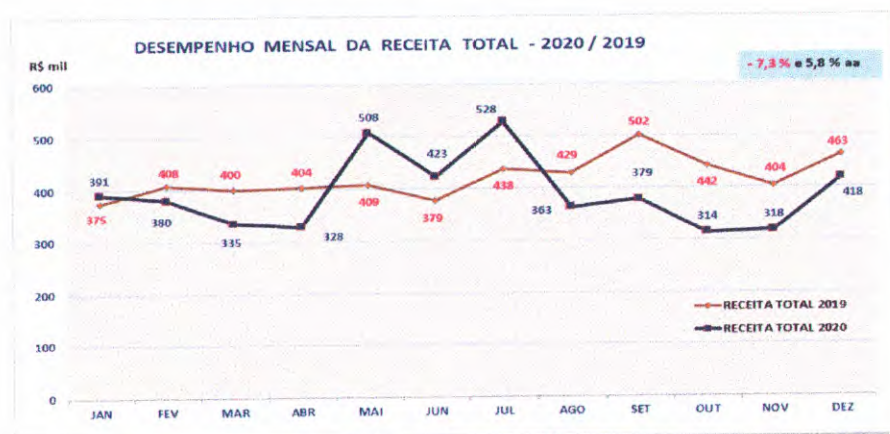
No período 2013-2019, respeitadas as variações em suas participações da receita total, as três rubricas de receitas: da Livraria, de Mensalidades e do Bazar tem se constituído na principal fonte garantidora de recursos para a devida manutenção da Casa. Nesse ano de 2020, face à COVID-19, a receita total auferida atingiu a marca de R\$ 4,7 milhões, mas a composição de cerca de 4/5 desse montante foi afetada pela expansão de 200% nas receitas de doações *vis-à-vis* a redução pela metade das receitas provenientes da Livraria, conforme pode-se observar nos gráficos a seguir.




No que se refere às despesas realizadas pela Comunhão em 2020, verifica-se uma redução de 27% em comparação ao exercício anterior, compreendendo um gasto total da ordem de R\$ 3.509,7 mil. No período 2014-2019, o crescimento médio anual atinge aproximadamente 7,3% a.a., representando uma elevação média anual de cerca de R\$ 276 mil, justificada em grande parte pelos gastos com pessoal e encargos que respondem por mais de 50% dos dispêndios globais, como também pela substancial ampliação das despesas com assistência e promoção social, duplicadas no ciclo em análise. No entanto, essa taxa média anual é reduzida para 1,6% a.a. caso seja incluída na análise as despesas realizadas em 2020, explicada basicamente pela redução drástica do efetivo da Casa, aliada à redução do custo de mercadorias e despesas administrativas.



Em 2020, a média mensal de recursos arrecadados atingiu cerca de R\$ 390 mil, representando uma redução de aproximadamente R\$ 30,7 mil mensais se comparados a 2019, cabendo destacar os meses de maio a julho, pico da campanha de doações, e dezembro, com resultados significativamente superior à média observada. Por outro lado, as despesas situaram-se em torno de R\$ 292,6 mil mensais, demonstrando uma queda média mensal nos níveis de despesa da ordem de R\$ 1,3 milhão em comparação aos gastos realizados pela Casa no ano anterior.




No ano em análise as receitas provenientes das vendas da Livraria sofreram uma redução de aproximadamente – 55,1% em relação ao exercício de 2019, atingindo R\$ 656,5 mil. Com efeito, desde 2015 observa-se uma queda gradativa nessas receitas. Analisando-se o período 2014-2020, a redução média anual gira em torno de -11,4% a.a., se incluídos os impactos da pandemia nos cálculos, caracterizando a crise desse setor, refletida nas perdas de receitas dessa importante fonte de recursos da Casa, cuja participação na receita total reduziu-se de 49% em 2014 para 28,9% em 2019 e de apenas 14% no exercício em análise.





Atualmente, a principal fonte de recursos da Comunhão são as receitas de mensalidades, provenientes das contribuições dos associados, cujos recursos tem-se constituído em fundamentais e imprescindíveis à manutenção básica das atividades. Em 2020 essa receita atingiu a R\$ 1.663,8 mil, correspondendo a uma redução de R\$ 84,3 mil em relação ao ano passado, o que representa uma queda da ordem de - 4,8%. Por outro lado, vale salientar que a expansão média anual nos últimos sete anos das mensalidades situou-se em aproximadamente 10,2% a.a., ratificando o elevado comprometimento dos associados na busca pela plena sustentação econômica da Casa.


As receitas do Bazar, nos últimos sete anos, também vêm apresentando uma taxa de crescimento médio anual da ordem de 6,6% a.a., se incluídos os impactos da pandemia em 2020. Há que se verificar, no entanto, que nesse exercício, esta receita sofreu uma queda de aproximadamente - 24,4%, representando perdas de cerca de R\$ 200 mil, comprometendo sobremaneira a taxa média anual do período analisado.

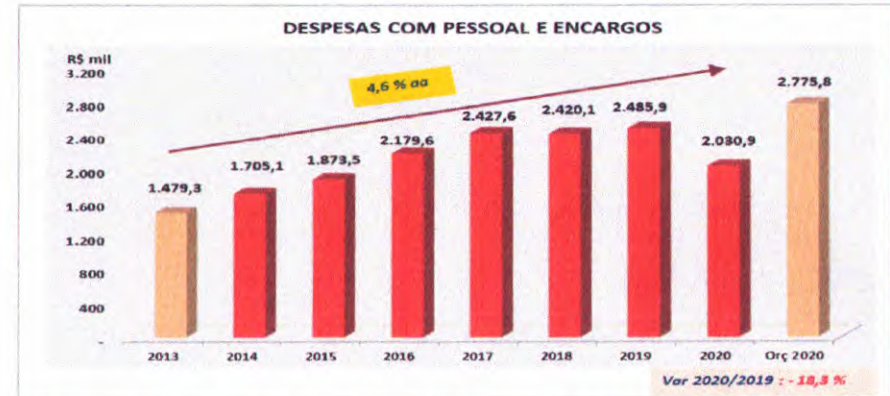
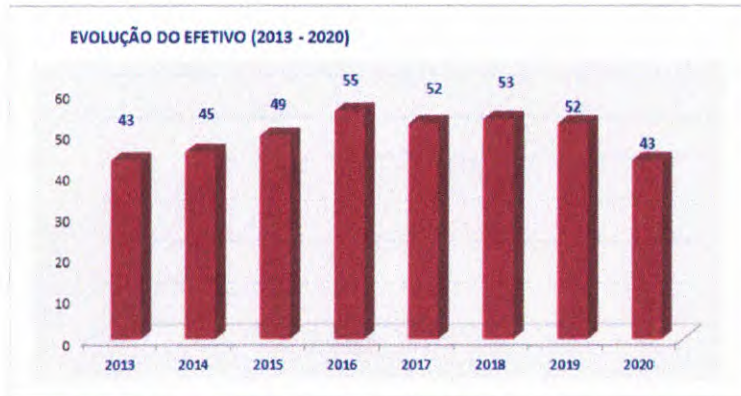





As demais receitas auferidas pela Comunhão em 2020 são provenientes de doações financeiras, receitas eventuais de mostras e feiras, rendimentos de aplicações financeiras, despesas recuperadas, aluguéis de espaço físico da Casa, além de outras receitas. Esses recursos alcançaram aproximadamente R\$ 1,74 milhão, suplantando em quase 28% as receitas obtidas em 2019. Cumpre destacar que esse especial desempenho é decorrente da significativa variação positiva de 164% nas doações, destinadas fundamentalmente a proteger/cobrir a queda abrupta da arrecadação da Comunhão, em decorrência da suspensão das atividades, E com vistas a minimizar a propagação da COVID-19.

Consoante anteriormente mencionado, as despesas com pessoal e encargos responderam por cerca de 57,9% do total de gastos da Casa, tendo atingido em 2020 a cifra de R\$ 2,03 milhões nesse ano, valor inferior em cerca de R\$ 450 mil ao dispendido em 2019, compreendendo uma variação de - 18,3%. No entanto, em uma análise mais ampla, observa-se um crescimento médio anual da ordem de 9% a.a., explicada, dentre outros fatores, pela ampliação do quadro de pessoal no período 2014-2019, pelos impactos salariais decorrentes das Convenções Coletivas de Trabalho aplicáveis aos colaboradores da Casa, bem como pelo *turnover* de empregados e suas consequentes indenizações. Com a redução drástica do efetivo em 2020 em razão da pandemia, a taxa média anual ficou reduzida para 4,6% a.a.



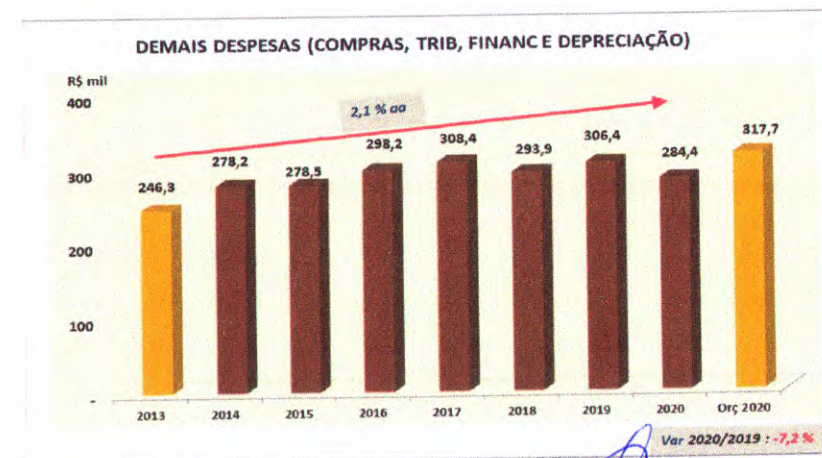
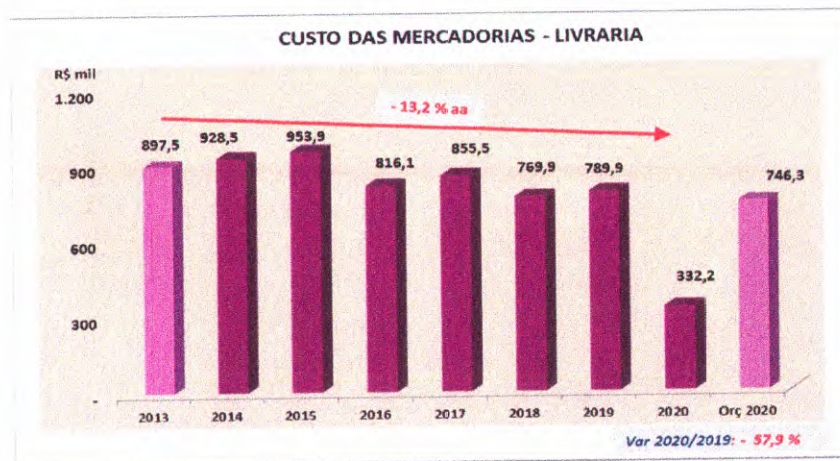



As despesas administrativas em 2020 somaram R\$ 545,2 mil, o que representa uma redução de – 18,8% entre 2020 e 2019. Nos últimos sete anos a variação média anual foi da ordem de 6,2%, explicada em grande parte pela significativa expansão nas demandas de reparos e manutenção da Casa.

No tocante aos dispêndios com assistência e promoção social, é importante mencionar a elevação contínua e gradativa dos níveis dessas despesas nos últimos anos, refletida na taxa média de crescimento anual da ordem de 21,8% a.a. no período 2013-2019, o que significa dizer que nesse período as alocações de recursos da Casa em assistência e promoção social subiram 226,5%, o que demonstra a estrita observância da Comunhão às estratégias fixadas em seu planejamento. Todavia, tal comportamento foi seriamente afetado no último exercício em virtude das exigências impostas pela pandemia do COVID-19, refletida na redução de aproximadamente R\$ 237 mil na alocação de recursos em assistência e promoção social em comparação com 2019.

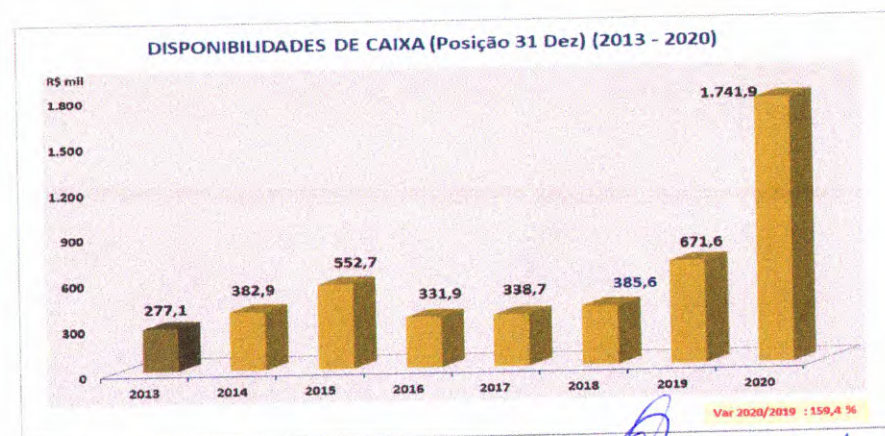


No exercício de 2020, dado que as atividades da Casa foram interrompidas pelas exigências pandêmicas por quase todo o ano, as atividades de comercialização da Livraria foram significativamente afetadas. No tocante às despesas com aquisição de produtos da Livraria - produtos para comercialização, dentre os quais livros adquiridos junto às diversas editoras espíritas do país – pode-se afirmar que os impactos correspondentes estão refletidos na significativa queda de – 57,9% em relação ao ano anterior. Na evolução dos últimos sete anos, tem-se o agravamento de um cenário de quedas contínuas registrado na taxa média anual de cerca de – 13,2% a.a.

Os demais gastos efetivados pela Comunhão, em 2020, para seu funcionamento, sob restrições da pandemia, totalizaram R\$ 284,4 mil, representando uma variação de - 7,2% em relação ao exercício anterior. A taxa média de crescimento anual para o período 2014-2020 é de aproximadamente 2,1% a.a., refletindo, em termos gerais, uma taxa próxima à inflação média anual no período. Tais despesas são originadas de gastos com fretes de mercadorias, tributos, despesas financeiras, dentre as quais as bancárias e aquelas relativas às taxas de administração dos cartões de crédito, além das despesas com depreciação.

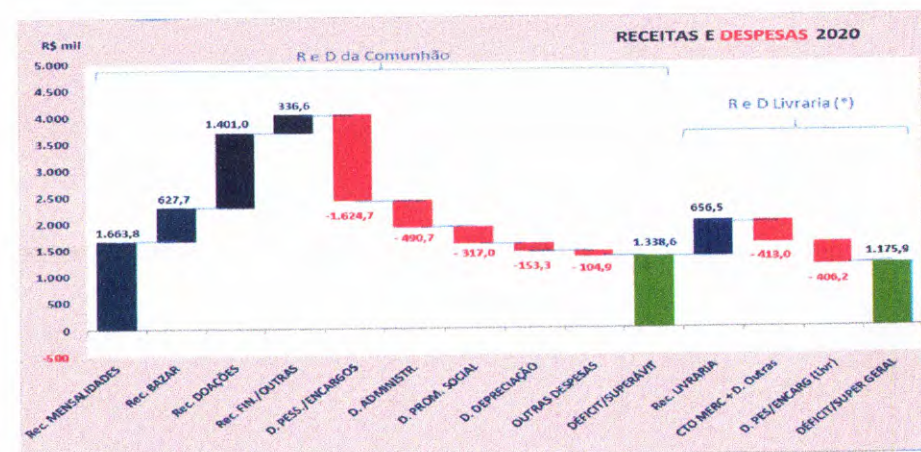
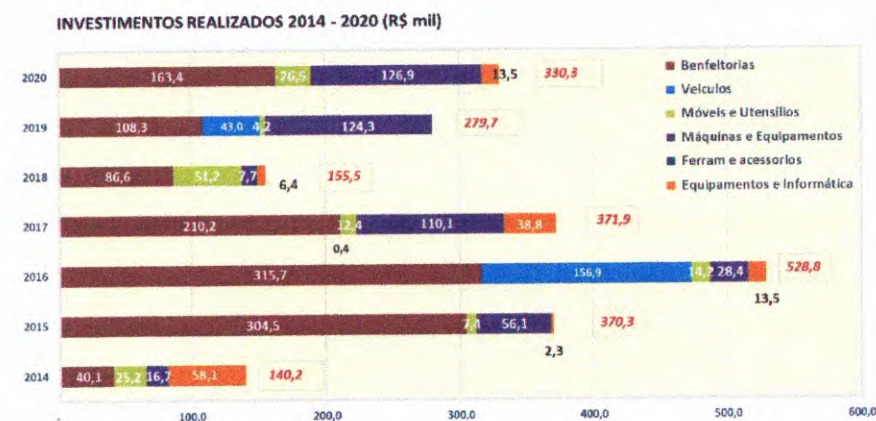
Por fim, cumpre destacar o elevado resultado positivo de R\$ 1.175,9 mil obtido pela Comunhão nesse exercício, explicado, em sua grande maioria, pelo relevante e substancial reforço nas receitas provenientes de doações, destinadas a fazer frente aos problemas de paralisação das atividades da Casa *vis-à-vis* os encargos de sua manutenção, notadamente encargos da folha de empregados, sem a consequente entrada de recursos, especialmente das atividades de livraria e bazar, geradoras de quase metade dos recursos mensais auferidos.

É importante mencionar que a consolidação de resultados positivos ao longo dos últimos anos tem possibilitado a realização dos investimentos que se fazem necessários ao melhoramento contínuo da infraestrutura da Casa, o que tem permitido o cumprimento de sua missão institucional com maior efetividade.

Sob o enfoque estritamente financeiro, a Instituição tem procurado sustentar e, quando possível, ampliar sua capacidade de responder aos compromissos de caixa. Especialmente em 2020, consoante mencionado anteriormente, as doações no exercício contribuíram, sobremaneira, para a ampliação significativa na posição de caixa em relação ao ano anterior. O índice de liquidez corrente demonstra uma singular estabilidade na administração financeira, onde se pode constatar que a Comunhão possui R\$ 4,24 de cobertura para cada R\$ 1,00 de dívida, conforme se depreende da análise das demonstrações financeiras do exercício.


Tal política de administração econômico-financeira, com a consecução desses relevantes superávits, com especial destaque às doações do corrente exercício, possibilitou a realização de substanciais investimentos na modernização da infraestrutura da Casa, suportados atualmente, em sua totalidade, pelo superávit acumulado de R\$ 2,53 milhões nos últimos sete anos (sendo R\$ 1,17 milhão em 2020). Na verdade, tais investimentos atingiram o montante de R\$ 2,18 milhões entre 2014 e 2020, correspondendo a um investimento médio anual de cerca de R\$ 311,0 mil, o que representa uma reposição de 2,28 vezes a depreciação média anual (R\$ 136,1 mil).



À semelhança do que é adotado em exercícios anteriores, analisando-se o desempenho econômico-financeiro da Comunhão separadamente do observado pela Livraria, conforme premissas gerais de rateio de alguns dispêndios pouco significativos entre os dois entes, quais sejam as despesas de frete, administrativas e financeiras, tem-se que a performance da Casa, analisada de *per si*, apresenta um superávit de cerca de R\$1,34 milhão em 2020 que, deduzidos do déficit de R\$ 162,7 mil da Livraria, totalizam um resultado líquido positivo de R\$ 1.175,9 mil para a Casa nesse exercício.

As perspectivas de receitas e despesas para 2021, caso seja possível a retomada plena das atividades da Casa, levam a uma expectativa de investimentos de aproximadamente R\$ 176 mil, enquanto as demandas básicas de investimentos da Casa são da ordem de R\$ 500,0 mil anuais, em média, demonstrando a necessidade de busca contínua de novas perspectivas de geração de caixa para fazer face ao desenvolvimento da Comunhão.

Por fim, convém ressaltar o significativo valor que a Administração atribui em se dar o devido conhecimento aos associados, bem como a todos aqueles que frequentam a Casa, sobre a atual situação econômico-financeira, bem como da importância da geração dos recursos necessários à manutenção e expansão das atividades da Comunhão Espírita de Brasília.




3.5 – Outras Atividades

Além das grandes linhas de ação da Comunhão, objeto de detalhamento nas páginas anteriores, merecem destaque também algumas outras atividades desempenhadas pelos órgãos de assessoramento da Presidência da Casa, instituídos com o fito de apoiar a gestão no cumprimento das finalidades estatutárias da organização.

Nesse sentido, os trabalhos realizados por essas assessorias tem permitido que, por um lado, a Casa desenvolva suas atividades devidamente apoiada por especialistas de determinadas vertentes do conhecimento científico, como é o caso, p. ex., da assessoria jurídica nas questões relacionadas à Lei e ao Direito, da assessoria de apoio doutrinário, de planejamento etc. e, por outro, contribuir para que inúmeros projetos que ampliam e/ou melhoram a prestação de serviços e benefícios aos diversos frequentadores da Comunhão possam ser implementados, como as atividades da assessoria de tecnologia da informação, dos trabalhos desenvolvidos pela produtora na elaboração de diversos produtos midiáticos que contribuem sobremaneira para a difusão da doutrina espírita pelo mundo, por meio do *Youtube*, redes sociais, *facebook*, etc.

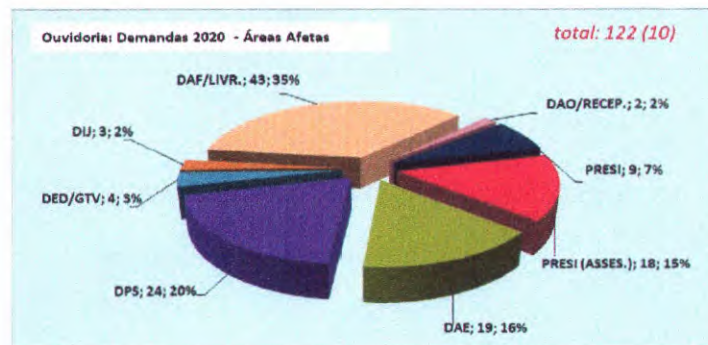
Assim, em 2020, coube à Assessoria Jurídica, dentre outras atividades, no âmbito administrativo e jurisdicional, assessorar a gestão na revisão das normas gerais da Casa; efetuar a análise jurídica de contratos, acordos, convênios ou ajustes firmados pela Comunhão; elaborar pareceres diversos em matéria interna da Comunhão, mais especificamente sobre situações de interpretação de normas que disciplinam as atividades da instituição, à luz do estatuto e das leis vigentes; e analisar e emitir pareceres com vistas ao equacionamento de pendências futuras relacionadas à legislação trabalhista e aos direitos e obrigações dos empregados e empregadora.

Merece destaque, ainda, a atuação dessa Assessoria em todo o processo de apoio nos esclarecimentos e elucidações de diversas questões jurídicas relativas aos instrumentos legais que trataram dos impactos da pandemia do COVID-19 sobre as organizações, bem como da implantação da Lei Geral de Proteção de Dados – LGPD na Casa, cujas sanções legais estarão vigentes e aplicáveis ao *modus operandi* adotado pela Comunhão no tratamento de suas informações já a partir de 1º de agosto de 2021.



Paralelamente, coube à Ouvidoria, ao longo de todo o exercício em análise, manter um permanente canal de comunicação entre a direção, os trabalhadores e os frequentadores da Comunhão, criando condições técnicas, tecnológicas, materiais e humanas para isso, inspirados no espírito evangélico preconizado por Jesus e nos postulados da Doutrina Espírita. Por esse caminho foi possível registrar 112 representações, tendo, fundamentalmente, como meios utilizados para manifestação as caixas de sugestões e e-mails, com 24 e 88 mensagens recebidas, respectivamente.

As áreas mais demandadas junto à Ouvidoria foram a Presidência com suas Assessorias e a DAF, respondendo por 27 e 43 demandas, respectivamente, e a DPS com 24 registros, correspondendo a 77% do total de representações junto a Casa.




Demandas - Áreas afetadas


Áreas	2017	2018	2019	2020	part %	var 20/19 %
PRESI	37	27	39	9	7%	-77%
PRESI (ASSES.)	51	34	42	18	15%	-57%
DAE	29	23	41	19	16%	-54%
DPS	22	14	17	24	20%	41%
DED/GTV	11	20	20	4	3%	-80%
DIJ	3	2	3	3	2%	0%
DAF/LIVR.	45	60	104	43	35%	-59%
DAO/RECEP.	45	35	27	2	2%	-93%
TOTAL	243	215	293	122	100%	-58%

As 79 solicitações e as 11 críticas responderam, cumulativamente, por 81% das manifestações, além de terem sido os tipos mais frequentes de mensagens recebidas pela Ouvidoria nos últimos anos. Ao longo do ano, destacam-se as demandas com maior incidência sobre os seguintes temas, quais sejam:

- ✓ Doações;
- ✓ Mensalidades;
- ✓ Horário da Livraria;
- ✓ Atendimento fraterno à Distância.



A seguir são retratadas as características das ocorrências registradas pela Ouvidoria em 2020.




Características das Demandas

Tipo	2017	2018	2019	2020	part 20 %	var 20/19 %
Agradecimento	6	2	1	7	6%	600%
Crítica	47	48	54	11	10%	-80%
Dúvida	11	5	17	8	7%	-53%
Elogio	10	13	16	3	3%	-81%
Opinião	4	4	10	0	0%	-100%
Solicitação	92	81	111	79	71%	-29%
Sugestão	45	50	46	4	4%	-91%
Total	215	203	255	112	100%	-56%

Obs: 10 (dez) demandas receberam mais de uma classificação.

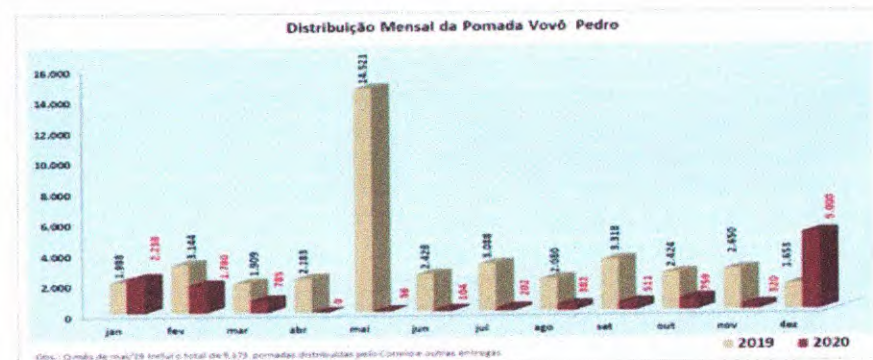
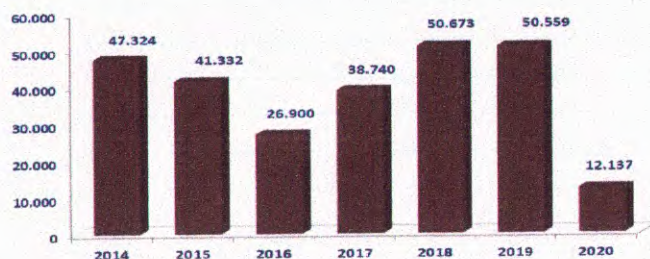
A conclusão a que se chega é que os trabalhadores e frequentadores da Casa vêm construindo um maior entendimento sobre o papel desempenhado pela Ouvidoria, passando a vê-la como instrumento de mudança e melhoria para quem a procura ou nela atua. Ao perceber que sua demanda foi ouvida e atendida, o demandante dá maior credibilidade à Ouvidoria, em si mesma, e às áreas afetas a que tenha encaminhado suas demandas.

É importante destacar, ainda, os trabalhos realizados pela Assessoria da Pomada do Vovô Pedro, responsável pela produção e distribuição para todo o Brasil e grande parte do mundo de potinhos da pomada. De fato, esta pomada, ademais de ser distribuída para inúmeros frequentadores e diversos Grupos da Casa, é fornecida para aproximadamente 75 instituições espíritas e não espíritas de Brasília e Regiões do Entorno e, ainda, para 84 cidades localizadas em outros Estados do País, principalmente para o Sul, onde não tem Posto de fabricação, além de ser enviada para diversos países, dentre os quais: Canadá, Estados Unidos, Europa (principalmente Alemanha, Suíça, Espanha, Itália, França, Portugal), África (Angola), Colômbia, Panamá, Bolívia, Chile e Equador.




Nesse exercício foram distribuídas 12.137 unidades da Pomada Vovô Pedro, com uma média de 1.011 potinhos por mês, correspondendo apenas a distribuição de parcela do estoque existente, dado que, em função da pandemia, não houve produção de pomada.

Pomada Vovô Pedro - Quantidade Distribuída



Ainda no que se refere à linha de atuação de projetos, convém mencionar os trabalhos desenvolvidos pela Assessoria de Desenvolvimento Institucional, cuja atuação está voltada à promoção de iniciativas planejadas e oportunas que contribuam diretamente com a manutenção e ampliação qualificada e sustentável da capacidade de atendimento da Casa.

Em 2020, o foco de atuação dessa Assessoria consistiu na elaboração de estudos de fontes de captação de recursos, com destaque para o plano de captação de recursos para enfrentamento da crise (pandemia) com plena observação da legislação e diretrizes doutrinárias, além da realização de análise de viabilidade e providências para a obtenção de Certificado de Assistência Social, como também de análise e providências para viabilização da captação de R\$ 223,6 mil ao abrigo Nosso Lar, por meio de bem doado de alto valor (automóvel 0km), e, ainda, inscrição da Comunhão no Programa de Certificação PHOMENTA que avalia e apoia a evolução das seguintes dimensões organizacionais: Governança, Jurídico, Potencial de Impacto Social, Financeiro, Transparência e Comunicação. Entidades inscritas neste tipo de programa possuem prioridade na interlocução com investidores e pontuam melhor em avaliações de governança e gestão.




4 – Conclusão

Este ano de 2020 é o terceiro desse novo ciclo da Gestão da Casa, com a continuidade da atual Presidência, reconduzida por unanimidade pelo Conselho Diretor eleito para o período de 2018 a 2022.

Foi um ano de muitas dificuldades em função da pandemia do COVID-19, face à proibição de funcionamento das suas atividades, num primeiro momento, e depois com restrições à volta de muitas das atividades presenciais, gerando limitações financeiras que atingiram fortemente as fontes de receitas da Comunhão, cujas principais fontes são provenientes das contribuições dos associados, das vendas de livros e das vendas do bazar, limitando, por conseguinte, as ações de ampliação na melhoria dos inúmeros serviços prestados pela Comunhão Espírita de Brasília aos seus frequentadores. Vale destacar o prestimoso trabalho realizado pela Diretoria Administrativa e Financeira (DAF) que auxiliou a Presidência na adoção dos passos a serem seguidos para uma condução segura dos recursos preciosos que foram destinados à manutenção da nossa Casa.

Apesar de tudo, os nossos trabalhadores e voluntários permaneceram firmes no propósito de servir a Jesus, exercendo suas tarefas com muito amor, fossem presenciais, fossem *on-line*, proporcionando à Comunhão, através das suas Diretorias e Assessorias, atendimento a todos aqueles que procuraram nossa Casa. Esta performance nos engrandeceu a todos, pois a Comunhão cumpriu com um dos seus principais objetivos, que é consolar e amparar o próximo que vem em busca de auxílio.

Tal capacidade de ação fraterna foi colocada em prova quando o Governo permitiu o retorno de algumas atividades, e mesmo durante o auge da primeira onda do COVID-19, em julho/2020, a Comunhão (DAE) reabriu, presencialmente, 23 grupos mediúnicos juntamente com a realização dos atendimentos fraternos (DAO) para dar suporte aos inúmeros pedidos de socorro que surgiam em nossa Casa. Então, passamos a socorrer os casos graves de assistidos que eram acometidos de ideação suicida, de depressão profunda, de transtornos de ansiedade, de mediunidade ostensiva, entre outras situações que faziam as famílias sofrerem muito, pois todos os Centros Espíritas do Distrito Federal estavam fechados.



Este retorno às atividades fraternas exigiu o exercício da verdadeira caridade por parte dos trabalhadores que, apesar da doença em expansão, não mediram esforços para servirem ao próximo em nome de Jesus.


Foi uma luta permanente para que todos cumpríssemos as exigências constantes dos protocolos sanitários preconizados pelo Governo do Distrito Federal para garantir a segurança de todos os envolvidos nas inúmeras tarefas de atendimento.

Os trabalhos de socorros às famílias carentes assistidas foi o único que não sofreu interrupção. Nossa estrutura de almoxarifado não fechou suas portas. Sofremos com as fortes quedas no recebimento das doações, porém, quando fizemos um apelo aos nossos confrades, via internet, a resposta foi imediata. E desta forma, recebemos as doações necessárias para dar prosseguimento às nossas tarefas de socorro aos mais necessitados.

Apesar de mudarmos as abordagens junto aos assistidos, os nossos trabalhadores da DPS foram capazes de manterem as visitas que, naqueles dias difíceis, era a presença do anjo protetor, que levava o Pão Material sob as bênçãos de Jesus.


As Diretorias de Infância e Juventude e de Estudos Doutrinários tiveram que se adaptar rapidamente às novas condições de trabalho. Todo o sistema de aulas teve que ser adaptado para transmissões on-line ao vivo ou por aulas previamente gravadas. E apesar da inexperiência dos nossos dirigentes com as novas ferramentas de trabalho, os resultados não demoraram a surgir, fazendo com que a Comunhão permanecesse cumprindo com um dos seus pilares: A Educação Evangélica para o Espírito Imortal.

Não poderíamos deixar de registrar um agradecimento especial aos nossos colaboradores, empregados da Comunhão, que durante todo o período, se mostraram firmes prestando um serviço de qualidade, engrandecendo a nossa Casa na sua tarefa de servir aos desígnios de Deus e Jesus.



Parabéns a todos que de forma direta ou indireta participaram deste processo, favorecendo o despertar do Espírito Imortal que somos a caminho da redenção e da implantação da Paz do Cristo na Terra.

Fraternalmente,



ADILSON MARIZ DE MORAES
Presidente
Diretoria Geral e Conselho Diretor